

**ANALISIS FAKTOR-FAKTOR YANG MEMPENGARUHI  
PENDAPATAN ASLI DAERAH (PAD)  
(Studi Kasus di Kota Magelang Periode 1984 – 2015)**

*ANALYSIS OF FACTORS INFLUENCING LOCAL REVENUE (PAD)  
(Case Study In Magelang City Period 1984 – 2015)*

**SKRIPSI**

Diajukan Guna Memenuhi Persyaratan untuk Memperoleh  
Gelar Sarjana pada Fakultas Ekonomi Program Studi Ilmu Ekonomi  
Universitas Muhammadiyah Yogyakarta

Oleh:

**PUTRI SEPTIANA WULANDARI**

**20130430245**

**FAKULTAS EKONOMI DAN BISNIS  
UNIVERSITAS MUHAMMADIYAH YOGYAKARTA  
2017**

SKRIPSI  
ANALISIS FAKTOR-FAKTOR YANG MEMPENGARUHI  
PENDAPATAN ASLI DAERAH (PAD)  
(Studi Kasus di Kota Magelang Periode 1984 – 2015)

*ANALYSIS OF FACTORS INFLUENCING LOCAL REVENUE (PAD)*  
*(Case Study In Magelang City Period 1984 – 2015)*



Telah Di setuju Dosen Pembimbing  
Pembimbing

Agus Tri Basuki, S.E., M.Si  
NIK. 0514106801

Tanggal, 4 April 2017

SKRIPSI


ANALISIS FAKTOR-FAKTOR YANG MEMPENGARUHI  
PENDAPATAN ASLI DAERAH (PAD)  
(Studi Kasus di Kota Magelang Periode 1984 – 2015)


*ANALYSIS OF FACTORS INFLUENCING LOCAL REVENUE (PAD)  
(Case Study In Magelang City Period 1984 – 2015)*


Dijjukan oleh  
**PUTRI SEPTIANA WULANDARI**  
20130430245

Skrripsi ini Dipertahankan dan Disahkan didepan  
Dewan Penguji Program Studi Ilmu Ekonomi Fakultas Ekonomi dan Bisnis  
Universitas Muhammadiyah Yogyakarta


Tanggal 20 April 2017  
Yang terdiri dari

  
**Endah Saptutyingsih, Dr., SE., M.Si**  
Ketua Tim Penguji

  
**Agus Tri Basuki, S.E., M.Si**  
Anggota Tim Penguji

  
**Dvah Titis Kusuma W, SE., MIDec**  
Anggota Tim Penguji

Mengetahui,  
Dekan Fakultas Ekonomi dan Bisnis  
Universitas Muhammadiyah Yogyakarta

  
**Dr. Nano Prawoto, SE., M.Si**  
NIK. 1966604199202 143 016

**SKRIPSI  
PERNYATAAN**

Dengan Ini saya,

Nama : Putri Septiana Wulandari

Nomor Mahasiswa : 20130430245

Menyatakan bahwa skripsi ini dengan judul: **“ANALISIS FAKTOR-FAKTOR YANG MEMPENGARUHI PENDAPATAN ASLI DAERAH (PAD) (Studi Kasus di Kota Magelang Periode 1984–2015)”** tidak terdapat karya yang pernah diajukan untuk memperoleh gelar kesarjanaan di suatu Perguruan Tinggi dan sepanjang pengetahuan saya juga tidak terdapat karya atau pendapatan yang pernah ditulis atau diterbitkan oleh orang lain, kecuali yang secara tertulis diacu dalam naskah ini dan disebut terdapat karya atau pendapat yang pernah ditulis atau diterbitkan oleh orang lain maka saya bersedia karya tersebut dibatalkan.

Yogyakarta, 1 April 2017

Putri Septiana Wulandari

(20130430245)

## INTISARI

Penelitian ini bertujuan untuk menganalisis faktor-faktor yang mempengaruhi Pendapatan Asli Daerah di Kota Magelang. Dimana Variabel Independen Retribusi Daerah, DAU (Dana Alokasi Umum), BUMD (Badan Usaha Milik Daerah), dan Jumlah Penduduk sedangkan Variabel Dependen yaitu Pendapatan Asli Daerah. Penelitian ini menggunakan data sekunder dari Badan Pusat Statistik dengan periode dari tahun 1984 sampai dengan 2015 di Kota Magelang. Penelitian ini menggunakan alat analisis regresi model VAR.

Hasil penelitian ini menunjukkan bahwa variabel Retribusi Daerah berpengaruh positif dan signifikan terhadap Pendapatan Asli Daerah di Kota Magelang. Variabel DAU (Dana Alokasi Umum) berpengaruh positif terhadap Pendapatan Asli Daerah di Kota Magelang. Variabel BUMD (Badan Usaha Milik Daerah) berpengaruh positif terhadap Pendapatan Asli Daerah di Kota Magelang. Kemudian Variabel Jumlah Penduduk berpengaruh positif terhadap Pendapatan Asli Daerah di Kota Magelang.

**Kata Kunci:** Pendapatan Asli Daerah, Retribusi Daerah, DAU (Dana Alokasi Umum), BUMD (Badan Usaha Milik Daerah), Jumlah Penduduk.

## **ABSTRACT**

This study aims to analyze the factors that affect the Regional Revenue in Magelang. Where the Independent Variable Regional Retribution , DAU (General Allocation Fund), BUMD (Regional Owned Enterprises ) and Population Dependent Variables that while Regional Revenue. This study uses secondary data from the Central Statistics Agency in the period from 1984 to 2015 in Magelang. This study uses regression analysis of the VAR model.

These results indicate that the Regional Retribution variabel positive effect and significant impact on Regional Revenue in Magelang. Variable DAU (General Allocation Fund) positive effect on Regional Revenue in Magelang. Variable BUMD (Regional Owned Enterprises) have a positive effect on Regional Revenue in Magelang. Later Variable Population has positive influence on Regional Revenue in Magelang.

Keywords: PAD (Regional Revenue): Retribusi Daerah (Regional Retribution), DAU (General Allocation Fund), BUMD (Regional Owned Enterprises), Population.

## **KATA PENGANTAR**

Segala puji bagi Allah SWT karena berkat Rahmat dan Karunia-Nya penulis dapat menyelesaikan skripsi ini. Shalawat beserta salam semoga senantiasa terlimpah curahkan kepada Nabi Muhammad SAW., kepada keluarganya, parasahabatnya, hingga kepada umatnya hingga akhir zaman, amin.

Skripsi ini disusun untuk memenuhi salah satu persyaratan dalam memperoleh gelar Sarjana pada Program Studi Ilmu Ekonomi Universitas Muhammdiyah Yogyakarta. Judul yang penulis ajukan adalah “Analisis Faktor-faktor yang mempengaruhi Pendapatan Asli Daerah (Studi kasus di Kota Magelang tahun 1984 – 2015)”.

Penulis mengambil topik ini dengan harapan dapat memberikan masukan bagi Pemerintah Daerah Kota Magelang dalam pengambilan kebijakan dan memberikan ide pengembangan bagi penelitian selanjutnya. Penyelesaian skripsi ini tidak terlepas dari bimbingan dan dukungan berbagai pihak, oleh karena itu pada kesempatan ini penulis mengucapkan terima kasih yang sebanyak-banyaknya kepada:

1. Ayah, Ibu dan kedua adikku yang menjadi semangat dalam hidupku sehingga dapat menyelesaikan studi ini.

2. Dekan Fakultas Ekonomi Universitas Muhammadiyah Yogyakarta, Bapak Dr.Nano Prawoto, S.E., M.Si yang telah memberikan kelancaran selama penulis menyelesaikan studi.
3. Bapak Agus Tri Basuki, S.E., M.Si. yang telah memberikan saran bimbingannya dalam menyelesaikan skripsi ini.
4. Bapak dan Ibu dosen prodi Ilmu Ekonomi yang telah memberikan masukan kepada penulis dalam proses penyelesaian skripsi ini.
5. Sahabat-sahabat terbaikku yang telah memberikan motivator terbaik dan penyemangat terindah.
6. Serta teman-teman angkatan 2013 Ilmu Ekonomi Universitas Muhammadiyah Yogyakarta.

Penulis menyadari masih banyak kekurangan dalam skripsi ini. Oleh karena itu kritik, saran, dan pengembangan penelitian selanjutnya sangat diperlukan untuk kedalaman karya tulis dengan topic ini.

Yogyakarta, 1 April 2017

Penulis



## **MOTTO**

***Kesuksesan hanya dapat diraih dengan segala upaya.***

***Dan***

***Usaha yang disertai dengan doa, karena sesungguhnya nasib seseorang manusia tidak akan berubah dengan sendirinya tanpa berusaha.***

***Kerjakanlah,***

***Wujudkanlah,***

***Raihlah cita-citamu,***

***Dengan memulainya,***

***Dari Bekerja,***

***Bukan hanya,***

***Menjadi beban,***

***Didalam impianmu.***

***-sukses-***

## **PERSEMBAHAN**

Dengan segala puja dan puji syukur kepada Tuhan yang Maha Esa dan atas dukungan dan do'a dari orang-orang tercinta, akhirnya skripsi ini dapat dirampungkan dengan baik dan tepat pada waktunya. Oleh karena itu, dengan rasa bangga dan bahagia saya khaturkan rasa syukur dan terimakasih saya kepada:

- 1) Allah SWT, karena hanya atas izin dan karuniaNya maka skripsi ini dapat dibuat dan selesai pada waktunya. Puji syukur yang tak terhingga pada Allah penguasa alam yang meridhoi dan mengabulkan segala doa.
- 2) Kedua orang tua\_saya, yang telah memberikan dukungan moril maupun materi serta do'a yang tiada henti untuk kesuksesan saya, karena tiada kata seindah lantunan do'a dan tiada do'a yang paling khusuk selain do'a yang terucap dari orang tua. Ucapan terimakasih saja takkan pernah cukup untuk membalas kebaikan orang tua, karena itu terimalah persembaha bakti dan cinta ku untuk kalian orang tuaku.
- 3) Kedua adik saya Diana dan Refa, yang telah memberikan semangat dan kasih tulusnya sehingga saya dapat menyelesaikan skripsi.
- 4) Bapak dan Ibu Dosen pembimbing, penguji dan pengajar, yang selama ini telah tulus dan ikhlas meluangkan waktunya untuk menuntun dan

mengarahkan saya, memberikan bimbingan dan pelajaran yang tiada ternilai harganya, agar saya menjadi lebih baik. Terimakasih banyak Bapak dan Ibu dosen, jasa kalian akan selalu terpatri di hati.

- 5) Sahabat dan Teman Tersayang, tanpa semangat, dukungan dan bantuan kalian semua tak kan mungkin aku sampai disini, terimakasih untuk canda tawa, tangis, dan perjuangan yang kita lewati bersama dan terimakasih untuk kenangan manis yang telah mengukir selama ini. Dengan perjuangan dan kebersamaan kita pasti bisa! Semangat!!
- 6) Untuk Candra Achmad M yang selalu memberikan semangat dan menemani dari lulusnya SMA hingga lulusnya SARJANA.
- 7) Terimakasih yang sebesar-besarnya untuk kalian semua, akhir kata saya persembahkan skripsi ini untuk kalian semua, orang-orang yang saya sayangi. Dan semoga skripsi ini dapat bermanfaat dan berguna untuk kemajuan ilmu pengetahuan di masa yang akan datang, Aamiinnn.

## DAFTAR ISI

<b>HALAMAN JUDUL</b> .....	i
<b>HALAMAN PERSETUJUAN DOSEN PEMBIMBING</b> .....	ii
<b>HALAMAN PENGESAHAN</b> .....	iii
<b>HALAMAN PERNYATAAN</b> .....	iv
<b>INTISARI</b> .....	v
<b>ABSTRACT</b> .....	vi
<b>KATA PENGANTAR</b> .....	vii
<b>MOTTO</b> .....	ix
<b>PERSEMBAHAN</b> .....	x
<b>DAFTAR TABEL</b> .....	xv
<b>DAFTAR GAMBAR</b> .....	xvi
<b>DAFTAR LAMPIRAN</b> .....	xii
<b>BAB 1 PENDAHULUAN</b> .....	1
1.1 Latar Belakang .....	1
1.2 Batasan Masalah Penelitian.....	7
1.3 Rumusan Masalah .....	8
1.4 Tujuan Penelitian .....	8
1.5 Manfaat Penelitian.....	9
<b>BAB II TINJAUAN PUSTAKA</b> .....	10
2.1 Landasan Teori.....	10
2.1.1 Tinjauan Umum Keuangan Daerah .....	10
2.1.2 Otonomi Daerah .....	11
2.1.3 Pendapatan Asli Daerah .....	11

2.2 Hubungan Variabel Dependent terhadap Variabel Independent ..... 22

2.3 Hasil Penelitian .....	31
2.4 Hipotesis .....	33
2.5 Kerangka Pemikiran.....	35
<b>BAB III METODOLOGI PENELITIAN .....</b>	<b>36</b>
3.1 Objek Penelitian.....	36
3.2 Jenis Data .....	36
3.3 Teknik Pengumpulan Data.....	37
3.4 Definisi Operasional Variabel Penelitian.....	37
3.5 Metode Analisis Data.....	39
<b>BAB IV GAMBARAN UMUM.....</b>	<b>42</b>
4.1 Gambaran Umum Wilayah Kota Magelang.....	42
4.2 Letak Geografis Kota Magelang .....	42
4.3 Gambaran Umum Penelitian .....	43
<b>BAB V HASIL PENELITIAN DAN PEMBAHASAN .....</b>	<b>46</b>
5.1 Uji Stasioner.....	46
5.1.1 Uji Akar Unit (Unit Root Test).....	46
5.1.2 Penentuan Panjang Lag.....	51
5.1.3 Uji Stabilitas VAR.....	52
5.1.4 Uji Kointegrasi.....	53
5.1.5 Uji Kaulitas Granger .....	54
5.1.6 Uji Regresi Dengan Model VAR.....	57
5.1.7 Innovation Accounting .....	58
<b>BAB VI PENUTUP .....</b>	<b>65</b>
6.1 Kesimpulan .....	65
6.2 Saran .....	65
6.3 Keterbatasan Penelitian.....	66
<b>DAFTAR PUSTAKA .....</b>	<b>67</b>

## **LAMPIRAN-LAMPIRAN**

## DAFTAR TABEL

Tabel 2.1 : Perkembangan PAD Kota Magelang Tahun 2005 - 2014 .....	13
Tabel 2.2 : Retribusi Daerah Kota Magelang Tahun 2010 – 2014 .....	18
Tabel 2.3 : Laba BUMD Kota Magelang Tahun 2006 - 2015 .....	22
Tabel 2.4 : Realisasi DAU Kota Magelang Tahun 2011 - 2015 .....	25
Tabel 5.1 : Hasil Uji ADF pada tingkat level .....	48
Tabel 5.2 : Hasil Uji ADF pada tingkat First Difference .....	50
Tabel 5.3 : Hasil Penentuan Panjang Lag .....	52
Tabel 5.4 : Hasil Uji Stabilitas .....	53
Tabel 5.5 : Hasil Kointegrasi (Johansen Cointegration) .....	54
Tabel 5.6 : Hasil Uji Kaulitas Granger .....	55
Tabel 5.7 : Hasil Uji Regresi VAR .....	59
Tabel 5.8 : Hasil Uji Analisis Impulse Response (IRF) Terhadap Shock BUMD (Badan Usaha Milik Daerah ) .....	60
Tabel 5.9 : Hasil Uji Analisis Impulse Response (IRF) Terhadap Shock DAU ...	61
Tabel 5.10 : Hasil Uji Analisis Impulse Response (IRF) Terhadap Shock Jumlah Penduduk.....	62
Tabel 5.11 : Hasil Uji Analisis Impulse Response (IRF) Terhadap Shock Retribusi Daerah .....	63
Tabel 5.12 : Hasil Uji Variance Decomposition .....	64



## DAFTAR GAMBAR

Gambar 2.1 : Model Penelitian .....	31
-------------------------------------	----

## **DAFTAR LAMPIRAN**

Lampiran 1 Data variabel yang mempengaruhi Pendapatan Asli Daerah (PAD)  
tahun 1984-2015

Lampiran 2 Analisis Regresi Model VAR