



Lampiran I


Gambar-gambar penempatan sensor pada mesin-mesin diesel adalah sebagai berikut :



Keterangan :


1. Sensor Air Pendingin
2. Sensor oli (pelumasan)
3. Sensor udara masuk
4. Sensor udara keluar
5. Sensor Putaran Mesin (rpm)


Foto-foto variasi bukaan throttle pada mesin diesel adalah sebagai berikut :



Gambar bukaan throttle mesin diesel


Foto-foto pemasangan panel pada mesin diesel adalah sebagai berikut :





- Keterangan :
- (a) Pemasangan Box Panel
 - (b) Pemasangan tachometer, amperemeter, voltmeter dan termometer
 - (c) Pemasangan Rangkaian di dalam box panel
 - (d) Pengecekan Rangkaian di dalam box panel
 - (e) Panel pada mesin diesel

Foto-foto pemasangan komponen alat uji semprotan injeksi adalah sebagai berikut :



- Keterangan :
- (a) Pemasangan Nok
 - (b) Pemasangan Pompa Injektor
 - (c) Pemasangan Tuas pada Pompa Injektor
 - (d) Pemasangan Selang Pompa Injektor
 - (e) Alat uji injeksi secara keseluruhan