



GAPEKA 2020

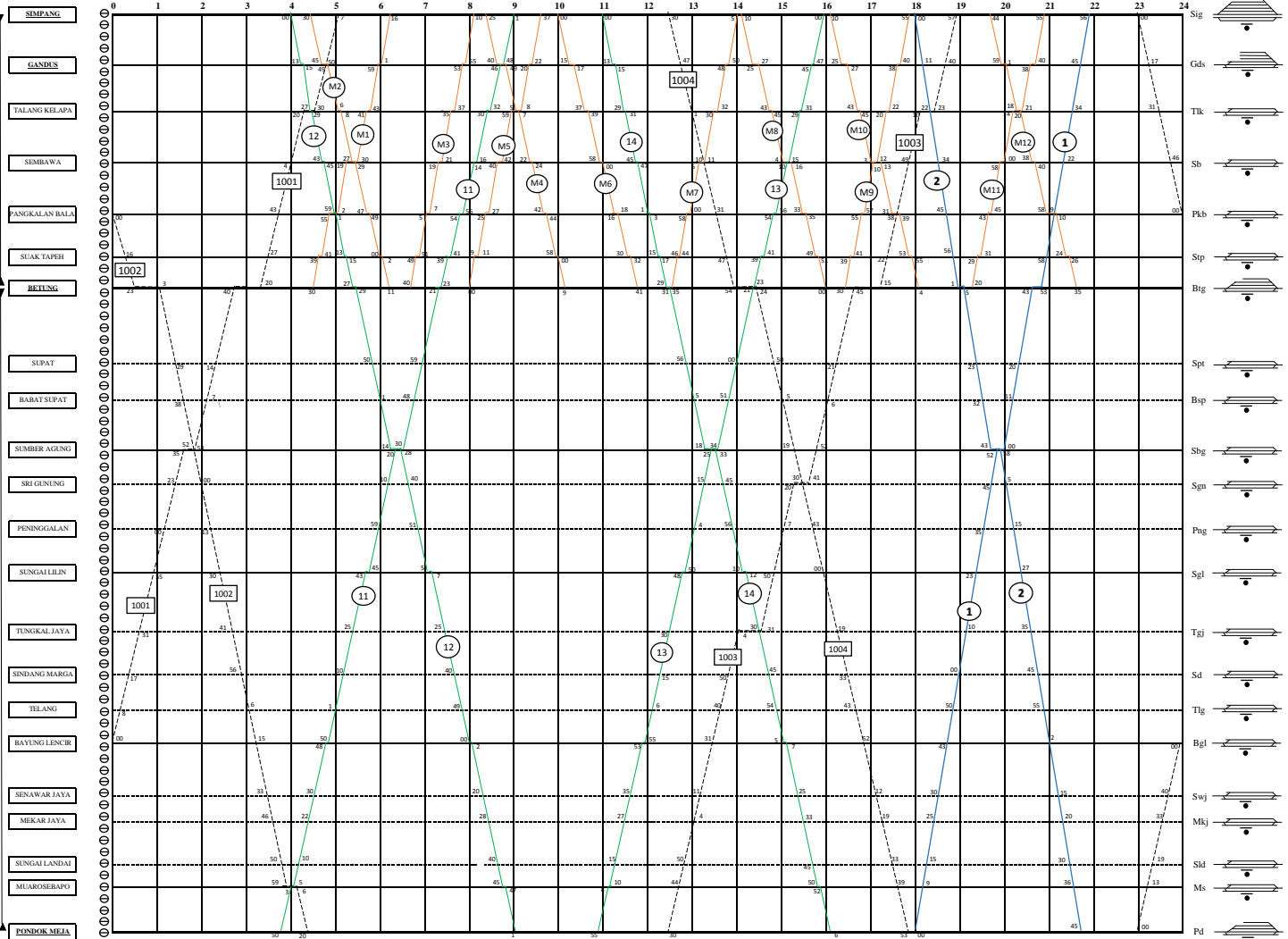
LINTAS PALEMBANG - BETUNG - JAMBI

SIMPANG - BETUNG - PONDOK MEJA

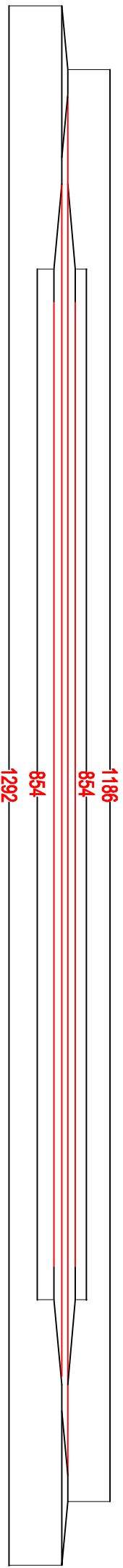
(Waktu Indonesia Barat)

Berlaku mulai tanggal 1 April 2020

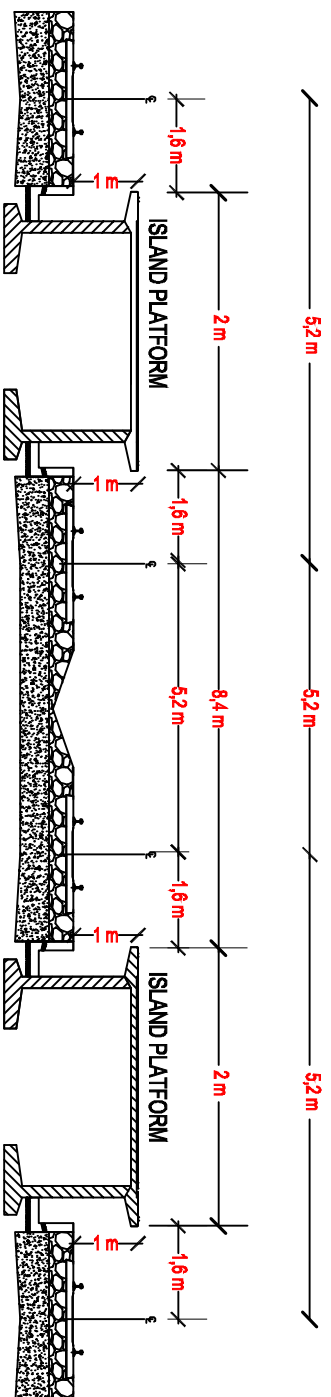
Kilometer	Profil	Mekandang	Angka menunjukkan tinggi letaknya dalam meter dari permukaan laut	PERBANDINGAN Tinggi Profil	40:000	Pincak Receptan Yang		Uraian	Jarak Dalam Meter Dari Sistem Perencanaan Lintas	Leleh Sistem Perencanaan Di Km
						Amara KM Dengan Sempit	Dibatas Sempit			
0										
1										
2										
3										
4										
5										
6										
7										
8										
9										
10										
11										
12										
13										
14										
15										
16										
17										
18										
19										
20										
21										
22										
23										
24										



Rencana Panjang Total Jalur Stasiun Muara Enim



TAMPAK MELINTANG PERON STASIUN GANDUS



Nama Gambar

Tampak Melintang Peron Stasiun
Gandus

Digambar Oleh

Sigit Aji Prasetyo

Diperiksa Oleh

Ketua Tim Penguji

Ir. Sri Atmaja Putra JNIR., ST., M.Sc.Eng., Ph.D., PE

Anggota Tim Penguji

Ir. Dian Setiawan, M., ST., M.Sc.Sc
Anggota Tim Penguji



Nama Gambar

Rencana Tata Letak Jalur Kereta
Api Stasiun Gandus

Digambar Oleh

Sigit Aji Prasetyo

Diperiksa Oleh

Ketua Tim Penguji

Ir. Sri Atmaja Putra JNNR., ST.,M.Sc.Eng.,Ph.D.,PE

Anggota Tim Penguji

Ir. Dian Setiawan. M., ST.,M.Sc,Sc

Anggota Tim Penguji

