

**HUBUNGAN STATUS SOSIAL EKONOMI PETANI KARET DENGAN  
PERILAKU MENABUNG DI LEMBAGA KEUANGAN  
(Studi Kasus Nasabah BRI Desa Negeri Baru Kecamatan Blambangan  
Umpu, Kabupaten Way Kanan, Lampung)**

Yang dipersiapkan dan di susun oleh :


Anita Sabatini  
2013 022 0097

Dipertahankan di depan dewan Penguji  
Pada tanggal 18 Agustus 2017

Skripsi tersebut telah diterima sebagai bagian  
persyaratan yang diperlukan guna memperoleh  
derajat Sarjana Pertanian

Yogyakarta, 31 Agustus 2017

Pembimbing Utama




Ir. Siti Yusi Rusimah, M.S  
NIP : 196110261988112001

Penguji




Sutrisno, S.P., M.P  
NIK : 19700202199904 133 048

Pembimbing Pendamping



Dr. Ir. Indardi, M.Si  
NIK : 19651013199303 133 016

Fakultas Pertanian,  
Universitas Muhammadiyah Yogyakarta  
Dekan,



Ir. Indira Prabasari, M.P., Ph.D  
NIP : 19680820 199203 2 018