

LAMPIRAN

Lampiran 1: Kuesioner Penelitian

KUESIONER PENELITIAN

A. PROFIL RESPONDEN

- Nama :
- Usia : 17-22 tahun 31-40 tahun
 23-30 tahun > 40 tahun
- Jenis Kelamin : laki-laki perempuan
- Status : **menikah** **belum menikah**
- Pendidikan Terakhir : **SMA** **S2**
 diploma S3
 S1 lainnya...
- Latar Belakang pendidikan : hukum Fisipol
 ekonomi bahasa
 kedokteran teknik
 agama Islam pertanian
 agama Islam MIPA
 pendidikan lainnya...
 psikologi
- pekerjaan : mahasiswa PNS
 ibu rumah tangga
 pegawai swasta
 wirausaha

- Bidang Pekerjaan : pertambangan pendidikan
 kesehatan perbankan
 asuransi property
 pariwisata hukum
 perdagangan politik
- Pendapatan perbulan : < Rp 5.000.000
 Rp 5.100.000- Rp10.000.000
 Rp. 10.100.000- Rp 15.000.000
 Rp 15.100.000-Rp 25.000.000
 Rp 25.000.000
- Apakah anda sudah berinvestasi di pasar modal syariah? : sudah belum
- Apakah anda telah memilki nomor SID? : sudah belum
- Sudah berapalama anda berinvestasi : < 1 tahun 4-8 tahun
 1-3 tahun > 8 tahun
- Berapa kalikah anda melakukan transaksi jual beli di pasar modal syariah? : 1- 2 kali 5-6 kali
 3-4 kali jika ingat

Anda berinvestasi pada : saham syariah reksadana syariah
 Sukuk

B. KETERANGAN

STS = Sangat Tidak Setuju

TS = Tidak setuju

S = setuju

SS = Sangat Setuju

C. DAFTAR PERNYATAAN

1. Overconfidence

No	Pernyataan	Pilihan Jawaban			
		STS	TS	S	SS
1	Saya menggunakan jasa broker dalam transaksi penjualan dan pembelian saham secara langsung				
2	Saya berinvestasi di pasar modal syariah berdasarkan pengetahuan, analisis dan intuisi saya sendiri				
3	Pendapat Investor lain tidak penting dalam keputusan saya berinvestasi				
4	Saya tidak ragu-ragu untuk mengajak teman dan keluarga saya berinvestasi di pasar modal syariah				
5	Saya memiliki pengetahuan yang sangat baik mengenai investasi pada produk pasar modal syariah				
6	Saya tidak peduli dengan resiko yang ada agar investasi saya mendapat keuntungan				

2. Data Mining

No	Pernyataan	Pilihan Jawaban			
		STS	TS	S	SS
1	Informasi keuangan di pasar modal syariah apabila dibandingkan dan di analisis lebih lanjut maka akan memperoleh data yang dapat mendukung keputusan yang saya ambil				
2	Saya tertarik melakukan investasi di pasar modal syariah karena melihat perkembangan pasar modal syariah yang meningkat				
3	Berdasarkan data dari tahun ke tahun produk pasar modal syariah mengalami peningkatan sehingga saya memutuskan untuk melakukan investasi pada produk pasar modal syariah				
4	Track record produk investasi menjadi pertimbangan saya berinvestasi di pasar modal syariah				
5	Fluktuasi harga saham syariah menjadi pertimbangan saya untuk berinvestasi di pasar modal syariah				

3. Social Interaction

No	Pernyataan	Pilihan Jawaban			
		STS	TS	S	SS
1	Saya membeli/menjual saham semata-mata karena saran dari tema/ kerabat/ informasi di group pasar odal syariah				
2	Saya menggunakan jasa broker dalam transaksi penjualan atau pembelian saham di pasar modal syariah				
3	Saya berinvestasi berdasarkan analisis dari manager investasi				
4	Pendapat Investor lai menjadi pertimbangan saya berinvestasi di pasar modal syariah				
5	Saya berinvestasi di produk pasar modal syariah atas rekomendasi keluarga, broker, manager investasi dan teman yang sudah berinvestasi di pasar modal syariah				

4. Emotion

No	Pernyataan	Pilihan Jawaban			
		STS	TS	S	SS
1	Saya dapat melakukan investasi lebih tepat, saat mood saya sedang baik				
2	Saya sering salah dalam mengambil keputusan berinvestasi ketika emosi saya stabil				
3	Terkadang saya tergesa-gesa dalam				

	menjual saham ketika harga saham turun				
4	Saya panic jika harga saham turun				
5	Terkadang saya terlalu cepat mengambil keputusan untuk membeli saham ketika harganya naik				

5 prinsip Syariah

No	Pernyataan	Pilihan Jawaban			
		STS	TS	S	SS
1	Saya merasa nyaman berinvestasi di pasar modal syariah karena sesuai dengan prinsip syariah				
2	Dengan perinvestasi di pasar modal syariah saya ikut berpartisipasi dalam perkembangan keuangan syariah				
3	Riba menjadi pertimbangan bagi saya bernvestasi di pasar modal syariah				
4	Selain keuntungan finansial saya yakin akan mendapat keberkahan dalam berinvestasi di pasar modal syariah				
5	Secara prinsip pasar modal syariah berbededa dengan pasar modal konvensional				
6	Transaksi yang dilakukan di pasar modal syariah sesuai dengan prinsip syariah				
7	Return/ imbalan hasil yang diperoleh dari berinvestasi di efek syariah terjamin kehalallannya.				

5. Keputusan Ivestasi

No	Pernyataan	Pilihan Jawaban			
		STS	TS	S	SS
1	Emiten yang kerja di JII mempunyai kinerja return yang tinggi				
2	Informasi di dalam pasar modl syariah menjadi relevansi bagi saya mengambil keputusan				
3	Saya berinvestasi di pasar modal syariah untuk mndapat keuntungan yang halal dan kebrkahan				
4	Saya yakin pasar moal syariah akan bekembnga pesat				
5	Saya berinvstasi memenuhikebutuhan keluarga di masa depan				

Lampiran 2: Data Penelitian

Tabel. Data Penelitian Variabel Overconfidence

NO	Overconfidence						Total
	1	2	3	4	5	6	
1	4	3	2	3	3	3	18
2	2	3	2	3	3	3	16
3	3	4	3	3	2	3	18
4	4	4	3	4	3	3	21
5	4	4	3	4	3	3	21
6	4	4	4	4	4	4	24
7	2	3	2	2	2	2	13
8	2	3	2	2	2	2	13
9	3	4	2	4	3	4	20
10	2	4	4	4	4	4	22
11	4	2	2	3	3	2	16
12	2	4	3	3	3	3	18
13	3	2	2	3	3	3	16
14	2	3	2	4	4	3	18
15	1	4	1	4	4	4	18
16	1	4	4	3	2	2	16
17	1	4	4	4	4	4	21
18	1	4	4	4	3	4	20
19	3	4	2	3	3	3	18
20	3	3	2	3	2	2	15
21	2	2	1	3	2	1	11
22	4	3	1	3	3	3	17
23	3	2	2	3	3	2	15
24	3	2	2	3	3	2	15
25	3	2	2	3	3	2	15
26	3	3	4	4	3	1	18
27	3	2	3	3	4	4	19
28	3	2	2	3	3	3	16
29	1	4	2	3	4	3	17
30	1	2	1	3	2	1	10

31	1	3	2	3	3	2	14
32	3	3	2	4	3	3	18
33	2	3	1	3	3	2	14
34	3	3	1	3	2	2	14
35	3	3	3	2	2	2	15
36	1	4	3	3	3	3	17
37	3	4	2	3	3	3	18
38	4	4	2	4	3	3	20
39	3	3	2	3	3	2	16
40	3	3	2	3	3	3	17
41	2	2	3	3	3	3	16
42	4	4	3	4	4	3	22
43	1	4	2	4	3	3	17
44	2	4	3	4	3	2	18
45	3	2	2	2	2	2	13
46	4	4	4	4	4	4	24

Tabel data penelitian variabel Data Mining

NO	Data Mining					Total
	1	2	3	4	5	
1	3	3	3	3	3	15
2	3	3	3	3	3	15
3	3	4	4	3	3	17
4	4	4	4	4	4	20
5	4	4	4	4	4	20
6	3	4	4	4	4	19
7	3	2	2	2	4	13
8	3	2	2	3	3	13
9	3	3	3	2	3	14
10	4	4	4	4	4	20
11	4	4	3	3	3	17
12	3	4	3	3	3	16
13	4	3	3	3	3	16
14	3	3	3	3	3	15
15	4	2	3	4	3	16

16	4	3	3	4	2	16
17	4	4	4	4	4	20
18	4	4	4	4	4	20
19	2	4	4	1	3	14
20	3	3	2	3	2	13
21	3	3	4	4	4	18
22	4	3	3	3	3	16
23	3	3	3	3	3	15
24	3	4	4	4	4	19
25	3	3	3	3	3	15
26	4	4	4	3	3	18
27	3	4	4	4	2	17
28	3	4	4	2	3	16
29	3	3	3	3	3	15
30	3	3	3	3	3	15
31	3	4	4	3	3	17
32	3	4	3	3	3	16
33	4	3	3	3	3	16
34	3	2	2	2	2	11
35	3	3	3	3	3	15
36	4	3	3	3	3	16
37	3	3	3	3	4	16
38	3	4	3	3	3	16
39	3	3	3	3	3	15
40	4	4	4	3	3	18
41	2	3	3	3	2	13
42	4	4	4	4	1	17
43	4	4	4	4	3	19
44	3	4	4	3	2	16
45	3	3	3	3	3	15
46	4	4	4	4	3	19

Tabel. Data Penelitian Variabel Social Interaction

No	Social interaction					Total
	1	2	3	4	5	
1	3	3	3	3	3	15
2	2	3	3	3	3	14
3	1	3	1	3	1	9
4	1	4	3	2	3	13
5	1	4	3	2	3	13
6	1	4	4	4	4	17
7	2	2	2	2	2	10
8	2	3	2	2	4	13
9	2	3	3	3	2	13
10	1	4	4	4	4	17
11	1	4	2	3	2	12
12	2	2	3	3	3	13
13	2	2	2	3	3	12
14	2	2	2	3	2	11
15	1	1	4	4	3	13
16	4	1	1	1	1	8
17	1	1	1	1	1	5
18	3	1	1	3	1	9
19	1	3	2	2	3	11
20	1	3	2	3	2	11
21	2	2	4	4	3	15
22	1	3	1	3	1	9
23	3	3	3	3	2	14
24	3	4	4	3	3	17
25	3	3	3	3	3	15
26	3	2	4	4	4	17
27	2	3	2	3	3	13
28	2	3	4	3	1	13
29	1	1	3	3	1	9
30	2	2	2	2	2	10
31	4	1	1	3	1	10
32	2	3	2	2	3	12
33	1	2	3	3	2	11

34	2	2	2	2	2	10
35	3	3	3	3	2	14
36	1	1	1	3	3	9
37	1	3	3	3	3	13
38	2	4	2	3	3	14
39	1	3	3	3	3	13
40	2	3	2	2	3	12
41	2	2	3	4	4	15
42	1	4	2	2	2	11
43	2	1	1	3	4	11
44	1	2	3	2	2	10
45	3	3	3	3	3	15
46	4	2	4	4	4	18

Tabel. Data Penelitian Variabel Emotion

No	Emotion					Total
	1	2	3	4	5	
1	3	3	2	3	3	14
2	3	3	2	3	3	14
3	1	1	1	1	1	5
4	4	4	2	2	3	15
5	4	4	2	2	3	15
6	4	4	4	4	4	20
7	3	4	1	3	3	14
8	3	4	2	2	3	14
9	3	2	3	3	3	14
10	4	4	4	3	3	18
11	2	3	2	2	3	12
12	3	3	2	2	2	12
13	3	2	2	2	1	10
14	2	2	2	2	2	10
15	4	4	1	1	2	12
16	2	3	2	3	3	13
17	1	4	1	1	1	8
18	4	4	4	4	1	17

19	1	1	1	1	3	7
20	3	3	2	2	2	12
21	2	3	4	3	3	15
22	1	3	1	2	4	11
23	3	3	2	4	3	15
24	3	3	2	4	3	15
25	3	3	2	4	3	15
26	4	4	4	3	3	18
27	3	3	2	2	2	12
28	2	2	1	1	2	8
29	3	2	1	2	2	10
30	3	4	3	3	3	16
31	2	2	1	1	1	7
32	2	2	2	2	2	10
33	3	4	2	2	3	14
34	3	3	3	2	3	14
35	3	3	2	2	3	13
36	1	3	3	1	3	11
37	2	1	2	2	3	10
38	2	2	2	3	3	12
39	3	3	2	2	2	12
40	3	2	2	2	2	11
41	2	2	2	3	2	11
42	1	4	2	1	1	9
43	3	3	2	2	3	13
44	1	4	1	1	1	8
45	2	2	2	2	2	10
46	4	4	3	3	4	18

Tabel Data penelitian variabel Prinsip Syariah

No	Prinsip Syariah							Total
	1	2	3	4	5	6	7	
1	4	3	3	3	3	3	3	22
2	3	3	3	3	3	3	2	20
3	4	3	3	4	4	4	4	26
4	4	4	4	4	4	4	4	28
5	4	4	4	4	4	4	4	28
6	2	2	4	4	4	4	4	24
7	2	2	2	3	2	2	2	15
8	2	2	3	3	2	3	4	19
9	4	3	4	3	4	4	4	26
10	4	3	3	3	3	3	3	22
11	4	4	4	4	4	4	4	28
12	3	4	3	3	3	3	3	22
13	3	4	4	4	2	4	4	25
14	3	3	3	3	3	3	3	21
15	4	4	4	4	4	4	4	28
16	4	4	4	4	1	3	4	24
17	4	4	4	4	1	4	4	25
18	4	4	4	4	4	4	4	28
19	4	4	4	4	4	4	4	28
20	3	2	3	4	1	2	2	17
21	4	3	4	4	4	4	4	27
22	4	4	4	4	4	4	4	28
23	4	3	3	4	4	4	4	26
24	4	3	4	4	4	4	4	27
25	4	3	3	4	4	4	4	26
26	3	3	4	4	4	4	4	26
27	4	4	4	4	4	4	3	27
28	4	4	4	4	4	4	3	27
29	4	3	4	3	3	3	4	24
30	4	3	3	3	3	3	4	23
31	4	2	3	3	3	3	4	22
32	4	3	4	4	4	4	4	27
33	3	2	3	4	3	2	2	19

34	2	2	3	2	3	3	3	18
35	3	2	3	3	3	3	3	20
36	4	4	4	4	4	4	4	28
37	4	4	3	4	3	3	4	25
38	4	3	3	3	4	3	4	24
39	4	3	3	4	4	4	4	26
40	4	4	4	4	4	4	4	28
41	2	3	2	2	2	2	2	15
42	4	4	4	4	4	4	4	28
43	4	4	4	4	4	4	4	28
44	4	4	4	4	4	4	4	28
45	3	2	3	3	3	3	3	20
46	4	4	4	4	4	4	4	28

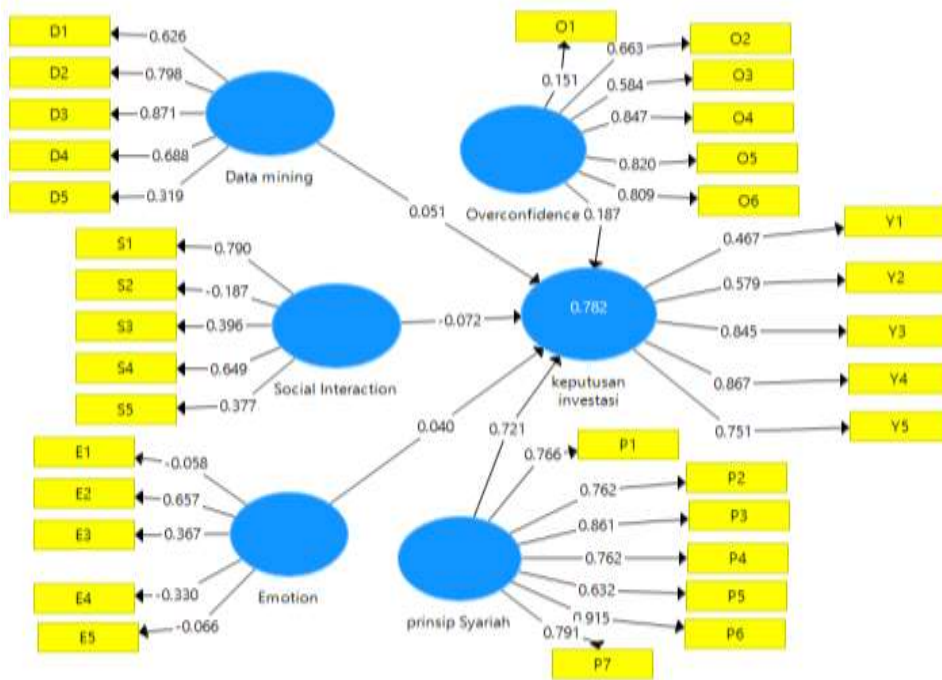
Tabel Data Penelitian Variabel Keputusan Investasi

No	Keputusan Investasi					Total
	1	2	3	4	5	
1	3	3	3	4	3	16
2	2	3	3	3	3	14
3	2	3	4	2	4	15
4	3	4	4	4	4	19
5	3	4	4	4	4	19
6	3	4	4	4	4	19
7	2	2	3	3	2	12
8	2	2	2	1	3	10
9	3	3	4	3	3	16
10	4	4	3	3	3	17
11	3	4	4	4	4	19
12	3	3	3	4	3	16
13	3	4	4	4	4	19
14	3	3	3	3	3	15
15	3	3	4	4	4	18
16	4	3	3	4	4	18
17	4	4	4	4	4	20
18	3	4	4	4	4	19

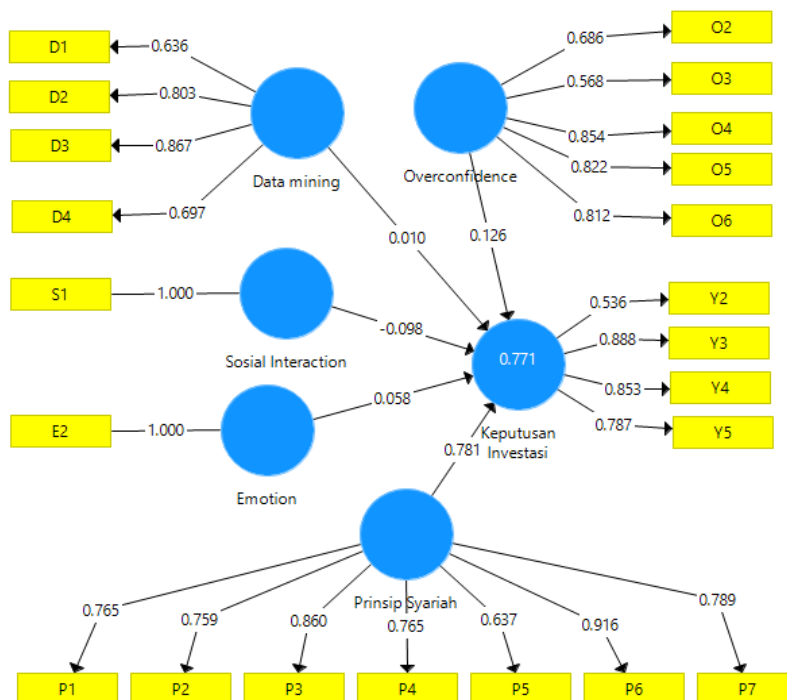
19	4	3	4	4	4	19
20	2	2	2	2	3	11
21	2	4	4	4	3	17
22	4	3	4	4	4	19
23	3	3	3	3	3	15
24	3	3	4	3	3	16
25	3	3	4	4	4	18
26	4	4	3	3	3	17
27	3	2	4	4	4	17
28	3	3	4	4	4	18
29	3	3	4	3	4	17
30	3	2	4	4	4	17
31	4	4	2	3	1	14
32	3	4	4	4	4	19
33	2	3	3	2	3	13
34	3	3	3	3	3	15
35	3	3	3	3	3	15
36	3	3	4	4	4	18
37	3	3	4	4	3	17
38	2	3	4	3	3	15
39	2	3	3	3	4	15
40	3	3	4	4	4	18
41	3	3	1	2	3	12
42	4	4	4	4	4	20
43	2	4	4	4	4	18
44	3	3	4	4	4	18
45	3	3	3	2	3	14
46	4	4	4	4	4	20

Lampiran 3: Uji Validitas Dan Reliabilitas

Model Penelitian



Uji validitas

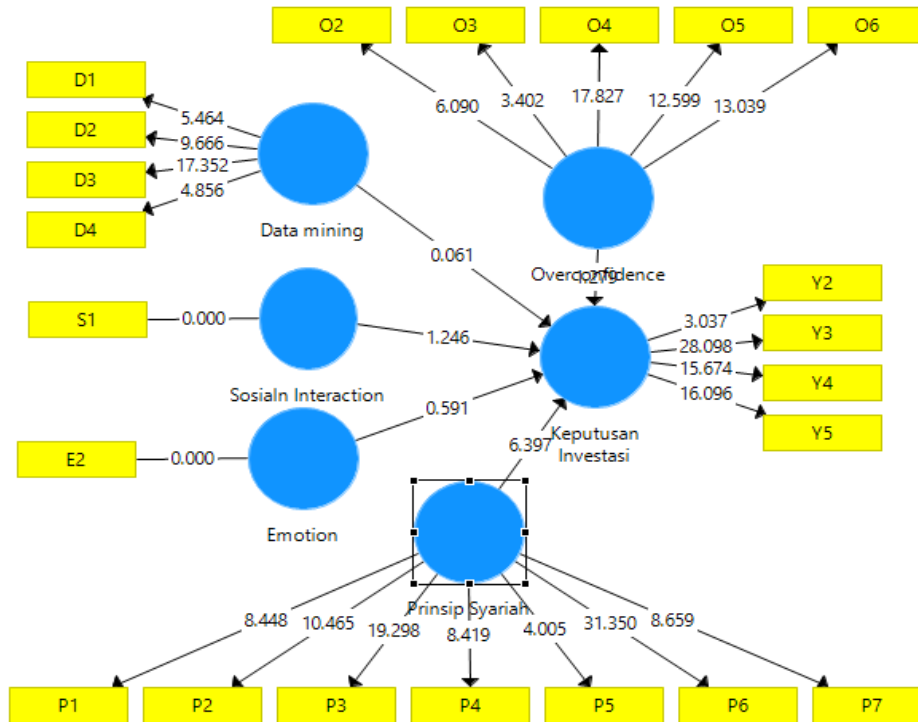


UJI reliabilitas

	Data mining	Emotion	Keputusan Investasi	Overconfidence	Pinsip Syariah	Sosial Interaction
D1	0.636	0.504	0.480	0.379	0.455	-0.074
D2	0.803	-0.045	0.489	0.512	0.541	-0.016
D3	0.867	0.063	0.562	0.522	0.648	0.012
D4	0.697	0.513	0.335	0.431	0.325	0.061
E2	0.301	1.000	0.106	0.197	0.022	-0.031
O2	0.311	0.132	0.282	0.686	0.238	-0.308
O3	0.560	0.288	0.207	0.568	0.173	0.149
O4	0.619	0.258	0.545	0.854	0.505	-0.197
O5	0.487	0.147	0.424	0.822	0.384	-0.228
O6	0.347	-0.045	0.380	0.812	0.275	-0.237
P1	0.531	-0.135	0.597	0.310	0.765	-0.023

	Data mining	Emotion	Keputusan Investasi	Overconfidence	Pinsip Syariah	Sosial Interaction
P2	0.547	-0.017	0.744	0.489	0.759	-0.192
P3	0.636	0.124	0.789	0.459	0.860	-0.124
P4	0.576	0.135	0.631	0.248	0.765	-0.192
P5	0.375	-0.035	0.510	0.252	0.637	-0.097
P6	0.575	0.037	0.782	0.385	0.916	-0.074
P7	0.438	-0.029	0.623	0.281	0.789	0.012
S1	-0.012	-0.031	-0.230	-0.244	-0.128	1.000
Y2	0.693	0.132	0.536	0.518	0.469	0.034
Y3	0.477	0.000	0.888	0.376	0.796	-0.269
Y4	0.480	0.119	0.853	0.404	0.690	-0.042
Y5	0.399	0.109	0.787	0.371	0.672	-0.372

inner model



CURICULUM VITAE

1. Nama Lengkap : Nisa Kumlasari
2. Tempat Tanggal Lahir : Padang Laweh, 07 April 1994
3. Jenis kelamin : Perempuan
4. Status Pendidikan : Menempuh S1
5. NIM : 20130730258
6. Jurusan/Fakultas : Ekonomi & Perbankan Islam/ Agama Islam
7. Perguruan Tinggi : Universitas Muhammadiyah Yogyakarta
8. Alamat Perguruan Tinggi : Jl. Lingkar selatan, Tamantirto, Kasihan,
Bantul, Yogyakarta. Telp. (0274) 387656,
fax (0274) 387646
9. Alamat Tinggal : Gurun, Jorong Gobah, Nagari Bukik
Batabuah , KEC. Canduang, KAB. Agam
Sumatea Barat
10. E-mail : nisakumalasari07@gmail.com
11. Telepon : 0822-2035-6453

Riwayat Pendidikan

No	Tingkat	Nama dan Tempat	Tahun Lulus
1	SD	SDN 17 Gobah	2006
2	SMP	MTSN 2 Bukittinggi	2009
3	SMA	SMAN 3 Bukitinngi	2012
4	S1	Universitas Muhammadiyah Yogyakarta	Sekarang