

LEMBAR PERSETUJUAN MENJADI RESPONDEN

(*INFORMED CONSENT*)

Saya yang bertanda tangan dibawah ini :

Nama :

Umur :

Menyatakan bersedia menjadi responden penelitian yang berjudul “Pengaruh Pemberian Pendidikan Kesehatan melalui Media Sosial terhadap Tingkat Pengetahuan Bahaya Merokok Pada Mahasiswa Teknik Mesin Universitas Muhammadiyah Yogyakarta” dari :

Nama : Indah Anggraeni

NIM : 20130320106

Prodi/Fakultas: Ilmu Keperawatan/ FKIK UMY

Tujuan dari penelitian ini untuk mengetahui pengaruh pendidikan kesehatan melalui media sosial terhadap tingkat pengetahuan bahaya merokok. Peneliti meminta saudara dengan sukarela dapat berpartisipasi dengan mengisi kuesioner dengan jujur dan mengikuti prosedur penelitian selama dua minggu yang akan diberikan gambar bahaya merokok melalui *line*. Bila ada yang belum jelas saudara bisa bertanya dengan peneliti. Semua informasi yang berkaitan dengan identitas responden akan dirahasiakan dan hanya diketahui oleh peneliti. Peneliti akan memberikan sedikit kompensasi untuk waktu yang diberikan dan sebagai bentuk terima kasih atas partisipasinya dalam penelitian ini.

Demikian surat pernyataan ini saya buat untuk dipergunakan sebagaimana mestinya.

Yogyakarta,
Responden

(.....)

FORMAT DATA DEMOGRAFI

Isilah biodata berikut dan beri tanda (X) pada setiap pertanyaan dibawah ini :

Nama Responden :

Umur :

Kelas :

1. Pada usia berapa kamu pertama kali merokok ?.....tahun
2. Seberapa sering kamu mengkonsumsi rokok ?
 - a. Beberapa kali dalam sehari
 - b. Beberapa kali dalam seminggu, terutama saat *weekend*
 - c. Kapanpun saat berkumpul dengan teman-teman merokok
 - d. Lainnya, sebutkan....

Kuesioner Pengetahuan Bahaya Merokok

No.	Pernyataan	SS	S	TS	STS
1.	Rokok dibungkus dengan kertas yang mengandung bahan tembakau				
2.	Rokok berisi nikotin, tar (zat lengket dan menempel diparu-paru) dan karbon monoksida (CO).				
3.	Zat berbahaya yang terkandung di dalam rokok adalah formalin (bahan pengawet mayat).				
4.	Karbon monoksida (CO) tidak bisa mengikat oksigen dalam tubuh				
5.	Zat yang terdapat didalam rokok adalah zat yang dapat mengganggu kesehatan.				
6.	Merokok bisa mengakibatkan gangguan kehamilan.				
7.	Rokok bisa meningkatkan kualitas sperma menjadi lebih baik				
8.	Merokok bisa menyebabkan terjadinya penyakit jantung.				
9.	Merokok bisa menyebabkan seseorang mengalami sesak napas				
10.	Wanita hamil yang merokok berisiko melahirkan bayi dengan berat badan bayi rendah atau cacat				
11.	Gigi perokok berwarna lebih kuning dibandingkan dengan yang tidak merokok				
12.	Rokok bisa menjadikan perokok menjadi lebih kuat				
13.	Merokok dapat menurunkan kemampuan ereksi pada pria.				
14.	Rokok dapat menyebabkan gangguan pada saluran nafas seperti batuk.				
15.	Pengaruh rokok pada kulit adalah membuat kulit lebih halus.				



16.	Rokok bisa menyebabkan aliran darah keotak tersumbat				
17.	Merokok dapat meningkatkan seseorang untuk terkena kanker.				
18.	Merokok bisa meningkatkan kekebalan daya tahan tubuh perokok.				
19.	Kandungan dalam rokok tidak berbahaya dalam tubuh.				
20.	Efek rokok hanya mempengaruhi kesehatan perokok saja, bukan kesehatan orang lain yang tidak merokok				
21.	Orang yang menghirup asap rokok tidak mungkin terkena bahaya merokok.				
22.	Orang yang tidak merokok tetapi ikut menghirup asap rokok disebut perokok pasif				
23.	Orang yang menghisap asap rokok lebih berbahaya dari pada orang yang merokok.				

LEMBAR OBSERVASI (LOGBOOK)



Nama Responden :

Hari	<i>Line</i>	
	Dibaca	Tidak dibaca
1		
2		
3		
4		
5		
6		
7		
8		
9		
10		
11		
12		
13		
14		

Gambar Media Edukasi

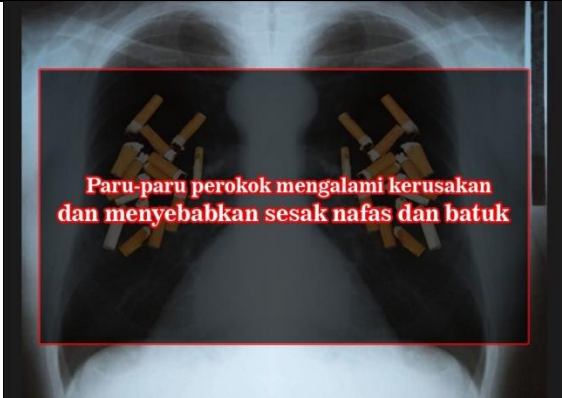

No Kuesioner	Pernyataan Bahaya Merokok	Gambar Edukasi
9	Merokok bisa menyebabkan seseorang mengalami sesak napas	 <p style="text-align: center;">Sumber : Google</p>
16 dan 12	<p>Rokok bisa menyebabkan aliran darah keotak tersumbat.</p> <p>Rokok bisa menjadikan perokok menjadi lebih kuat.</p>	 <p style="text-align: center;">Sumber : Google</p>

<p>22</p>	<p>Orang yang tidak merokok tetapi ikut menghirup asap rokok disebut perokok pasif.</p>	 <p>Seseorang yang Menghirup Asap Rokok disebut Sebagai Perokok Pasif</p> <p>Sumber : Google</p>
<p>8</p>	<p>Merokok bisa menyebabkan terjadinya penyakit jantung.</p>	<p>Penyakit berbiaya mahal yang disebabkan <i>Merokok</i></p>  <p>Stoke</p> <p>Kanker</p> <p>Jantung</p> <p>Sumber : Google</p>

<p>20 dan 21</p>	<p>Efek rokok hanya mempengaruhi kesehatan perokok saja, bukan kesehatan orang lain yang tidak merokok.</p> <p>Orang yang menghirup asap rokok tidak mungkin terkena bahaya merokok.</p>	<p>HATI-HATI JIKA BERSAMA TEMANMU YANG MEROKOK, DIA MENGISUK, ASAPNYA MEMBUAT KAMU SAKIT</p>  <p>Sumber : Google</p>
<p>17 dan 18</p>	<p>Merokok dapat meningkatkan seseorang untuk terkena kanker.</p> <p>Merokok bisa meningkatkan kekebalan daya tahan tubuh perokok.</p>	<p>.....</p> <p>Rambut rontok akibat kanker yang disebabkan</p> <p>Rokokmu</p>  <p>Sumber : Google</p>

<p>11</p>	<p>Gigi perokok berwarna lebih kuning dibandingkan dengan yang tidak merokok.</p>	 <p>Sumber : Google</p>
<p>15</p>	<p>Pengaruh rokok pada kulit adalah membuat kulit lebih halus.</p>	 <p>Sumber : Google</p>

<p>13 dan 7</p>	<p>Merokok dapat menurunkan kemampuan ereksi pada pria.</p> <p>Rokok bisa meningkatkan kualitas sperma menjadi lebih baik.</p>	<p>Sumber : Google</p>
<p>6</p>	<p>Merokok bisa mengakibatkan gangguan kehamilan.</p>	<p>Sumber : Google</p>
<p>10</p>	<p>Wanita hamil yang merokok berisiko melahirkan bayi dengan berat rendah atau cacat.</p>	<p>Sumber : Google</p>

<p>14</p>	<p>Rokok dapat menyebabkan gangguan pada saluran nafas seperti batuk.</p>	 <p>Sumber : Google</p>
<p>1,2,3,4,5 dan 19</p>	<p>Rokok dibungkus dengan kertas yang mengandung tembakau.</p> <p>Rokok berisi nikotin, tar (zat yang bersifat lengket dan menempel diparu-paru) dan karbon monoksida (CO).</p> <p>Zat berbahaya yang terkandung didalam rokok adalah formalin (bahan pengawet mayat)</p> <p>Karbon monoksida (CO) tidak bisa mengikat oksigen dalam tubuh.</p> <p>Zat yang terdapat didalam rokok adalah zat yang dapat mengganggu kesehatan.</p> <p>Kandungan dalam rokok tidak berbahaya dalam tubuh.</p>	 <div data-bbox="1037 1137 1497 1361" style="border: 1px solid black; padding: 5px;"> <p>Kandungan sebatang rokok 4000 zat beracun Nikotin (zat adiktif) Tar (penyebab kanker) Karbonmonoksida (mengikat sel darah merah)</p> </div> <p>Sumber : Google</p>

23

Orang yang
menghisap asap rokok
lebih berbahaya dari
pada yang merokok.



**PEROKOK
PASIF
LEBIH
BERBAHAYA
DIBANDINGKAN
PEROKOK
AKTIF**

Sumber : Google

Frequencies

Kelompok Intervensi

Statistics

		Usia	Fre_Merokok	U1_Merokok	SkorTP_Pre_ Kat	SkorTP_Post _Kat
N	Valid	17	17	17	17	17
	Missing	0	0	0	0	0
Mean		18.59	1.82	13.29	1.47	1.53
Std. Error of Mean		.228	.246	.706	.125	.125
Median		19.00	1.00	13.00	1.00	2.00
Mode		19	1	12	1	2
Std. Deviation		.939	1.015	2.910	.514	.514
Variance		.882	1.029	8.471	.265	.265
Skewness		.481	.801	-.606	.130	-.130
Std. Error of Skewness		.550	.550	.550	.550	.550
Kurtosis		1.889	-.714	.337	-2.267	-2.267
Std. Error of Kurtosis		1.063	1.063	1.063	1.063	1.063
Range		4	3	11	1	1
Minimum		17	1	7	1	1
Maximum		21	4	18	2	2
Sum		316	31	226	25	26
Percentiles	25	18.00	1.00	12.00	1.00	1.00
	50	19.00	1.00	13.00	1.00	2.00
	75	19.00	3.00	15.00	2.00	2.00

Frequency Table

Usia

		Frequency	Percent	Valid Percent	Cumulative Percent
Valid	17	2	11.8	11.8	11.8
	18	5	29.4	29.4	41.2
	19	9	52.9	52.9	94.1
	21	1	5.9	5.9	100.0
	Total	17	100.0	100.0	

Frekuensi Merokok

		Frequency	Percent	Valid Percent	Cumulative Percent
Valid	beberapa sehari	9	52.9	52.9	52.9
	beberapa seminggu	3	17.6	17.6	70.6
	saat berkumpul teman	4	23.5	23.5	94.1
	lainnya	1	5.9	5.9	100.0
	Total	17	100.0	100.0	

Usia Pertama Kali Merokok

		Frequency	Percent	Valid Percent	Cumulative Percent
Valid	7	1	5.9	5.9	5.9
	8	1	5.9	5.9	11.8
	12	6	35.3	35.3	47.1
	13	1	5.9	5.9	52.9
	15	5	29.4	29.4	82.4
	16	1	5.9	5.9	88.2
	17	1	5.9	5.9	94.1
	18	1	5.9	5.9	100.0
	Total	17	100.0	100.0	

Tingkat Pengetahuan Pre-Test

		Frequency	Percent	Valid Percent	Cumulative Percent
Valid	Tinggi	9	52.9	52.9	52.9
	Cukup	8	47.1	47.1	100.0
	Total	17	100.0	100.0	

Tingkat Pengetahuan Post-Test

		Frequency	Percent	Valid Percent	Cumulative Percent
Valid	Tinggi	8	47.1	47.1	47.1
	Cukup	9	52.9	52.9	100.0
	Total	17	100.0	100.0	

Frequencies

Kelompok Kontrol

Statistics

		Usia	Fre_Meroko	Usia1_Merok	SkorTP_PreC	SkorTP_Post
		Usia	k	ok	on_Kat	Con_Kat
N	Valid	15	15	15	15	15
	Missing	0	0	0	0	0
Mean		19.00	2.07	15.13	1.87	1.73
Std. Error of Mean		.195	.330	.631	.215	.153
Median		19.00	2.00	15.00	2.00	2.00
Mode		19	1	15	1	2
Std. Deviation		.756	1.280	2.446	.834	.594
Variance		.571	1.638	5.981	.695	.352
Skewness		.000	.802	.262	.274	.091
Std. Error of Skewness		.580	.580	.580	.580	.580
Kurtosis		-1.077	-1.110	.182	-1.499	-.171
Std. Error of Kurtosis		1.121	1.121	1.121	1.121	1.121
Range		2	3	9	2	2
Minimum		18	1	11	1	1
Maximum		20	4	20	3	3
Sum		285	31	227	28	26
Percentiles	25	18.00	1.00	14.00	1.00	1.00
	50	19.00	2.00	15.00	2.00	2.00
	75	20.00	4.00	16.00	3.00	2.00

Frequency Table

Usia

		Frequency	Percent	Valid Percent	Cumulative Percent
Valid	18	4	26.7	26.7	26.7
	19	7	46.7	46.7	73.3
	20	4	26.7	26.7	100.0
	Total	15	100.0	100.0	

Frekuensi Merokok

		Frequency	Percent	Valid Percent	Cumulative Percent
Valid	beberapa kali sehari	7	46.7	46.7	46.7
	beberapa kali seminggu	4	26.7	26.7	73.3
	lainnya	4	26.7	26.7	100.0
	Total	15	100.0	100.0	

Usia Pertama Kali Merokok

		Frequency	Percent	Valid Percent	Cumulative Percent
Valid	11	1	6.7	6.7	6.7
	12	2	13.3	13.3	20.0
	14	2	13.3	13.3	33.3
	15	4	26.7	26.7	60.0
	16	3	20.0	20.0	80.0
	17	1	6.7	6.7	86.7
	19	1	6.7	6.7	93.3
	20	1	6.7	6.7	100.0
	Total	15	100.0	100.0	

Tingkat Pengetahuan Pre-Test

	Frequency	Percent	Valid Percent	Cumulative Percent
Valid Tinggi	6	40.0	40.0	40.0
Cukup	5	33.3	33.3	73.3
Rendah	4	26.7	26.7	100.0
Total	15	100.0	100.0	

Tingkat Pengetahuan Post-Test

	Frequency	Percent	Valid Percent	Cumulative Percent
Valid Tinggi	5	33.3	33.3	33.3
Cukup	9	60.0	60.0	93.3
Rendah	1	6.7	6.7	100.0
Total	15	100.0	100.0	

Nonparametric Tests

Kelompok kontrol Wilcoxon Signed Ranks Test

Ranks

	N	Mean Rank	Sum of Ranks
TP_PostCon - TP_PreCon Negative Ranks	6 ^a	5.42	32.50
Positive Ranks	7 ^b	8.36	58.50
Ties	2 ^c		
Total	15		

a. TP_PostCon < TP_PreCon

b. TP_PostCon > TP_PreCon

c. TP_PostCon = TP_PreCon

Test Statistics^b

	TP_PostCon - TP_PreCon
Z	-.912 ^a
Asymp. Sig. (2-tailed)	.362

a. Based on negative ranks.

b. Wilcoxon Signed Ranks Test