

Lampiran 1

PENGARUH *PERCEIVED USEFULNESS*, *PERCEIVED EASE OF USE*, *PERCEIVED ENJOYMENT*, DAN *ACTUAL USAGE* TERHADAP PENERIMAAN TEKNOLOGI INFORMASI

(Studi Empiris pada Karyawan Bagian Akuntansi dan Keuangan BMT Wilayah Daerah Istimewa Yogyakarta dan Sekitarnya)

KUESIONER MAHASISWA



OLEH :

ELOK IRIANING TYAS

20130420292

FAKULTAS EKONOMI DAN BISNIS

UNIVERSITAS MUHAMMADIYAH YOGYAKARTA

MARET, 2017

SURAT PERMOHONAN PENGISIAN KUISIONER

Yogyakarta, Maret 2017

Kepada Yth :

Bpk/Ibu/Sdr/i Karyawan BMT di Yogyakarta

Di Tempat

Hal: Mohon Partisipasi Menjadi Responden

Dengan Hormat,

Yang bertanda tangan dibawah ini adalah mahasiswi program S1 Akuntansi Universitas Muhammadiyah Yogyakarta :

Nama : Elok Irianing Tyas

NIM : 20130420292

Akan melaksanakan penelitian yang berjudul “Pengaruh *Perceived Usefulness, Perceived Ease Of Use, Perceived Enjoyment*, dan *Actual Usage Terhadap Penerimaan Teknologi Informasi*”. Sehubungan dengan hal tersebut, saya mohon bantuan Ibu/Bapak/Sdr/i untuk bersedia menjadi responden dalam penelitian yang saya lakukan. Dalam kuisisioner ini tidak terdapat jawaban yang benar atau salah. Semua data / informasi yang diberikan akan digunakan untuk kepentingan akademis dan terjamin kerahasiaannya.

Besar harapan saya, Bapak/Ibu/Sdr/i untuk bersedia menjawab seluruh pertanyaan ini. Atas kesediaan dan kejujurannya saya ucapkan terimakasih. Semoga bantuan Bapak/Ibu/Sdr/i mendapatkan pahala yang berlimpah dari Allah SWT. Aamiin.

Hormat Saya,

Elok Irianing Tyas

IDENTITAS RESPONDEN

1. Jenis Kelamin :

Pria

Wanita

2. Umur Responden :

3. Pendidikan Terakhir :

4. Pekerjaan / Jabatan :

5. Pengalaman Kerja :

PETUNJUK : Berilah tanda silang atau ceklis pada jawaban yang anda pilih. Apabila terdapat kesalahan atau kekeliruan dalam menjawab maka coret mendatar pada jawaban yang salah, kemudian berikan tanda silang atau ceklis pada jawaban yang sesuai, seperti contoh berikut:

<input type="checkbox"/>	<input checked="" type="checkbox"/>	<input type="checkbox"/>	<input type="checkbox"/>	<input type="checkbox"/>
--------------------------	-------------------------------------	--------------------------	--------------------------	--------------------------

<input type="checkbox"/>	<input type="checkbox"/>	<input type="checkbox"/>	<input type="checkbox"/>	<input type="checkbox"/>
--------------------------	--------------------------	--------------------------	--------------------------	--------------------------

Keterangan :

1. STS = Sangat Tidak Setuju
2. TS = Tidak Setuju
3. N = Netral
4. S = Setuju
5. SS = Sangat Setuju

I. PERSEPSI KENYAMANAN PENGGUNA SISTEM (*Perceived Enjoyment*)

No.	Keterangan	STS	TS	N	S	SS
1	Berdasarkan pengalaman yang saya miliki, bekerja dengan menggunakan STI membuat saya nyaman.					
2	Proses aktualisasi dari penggunaan STI menyenangkan untuk saya.					
3	Saat bekerja dikantor, saya senang menggunakan IT.					

II. PERSEPSI KEMUDAHAN PENGGUNA SISTEM (*Perceived Ease of Use*)

No.	Keterangan	STS	TS	N	S	SS
1	Bekerja menggunakan STI dalam bekerja adalah hal yang mudah untuk saya.					
2	Dengan menggunakan STI saya dapat mencapai tujuan pekerjaan dengan mudah.					
3	Interaksi saya dengan STI adalah jelas dan dapat dipahami.					
4	Interaksi saya dengan STI adalah fleksibel.					
5	Saya tidak mengalami kesulitan dalam menggunakan STI.					
6	Secara keseluruhan saya merasa penggunaan STI adalah hal yang mudah.					

III. PERSEPSI KEGUNAAN SISTEM (*Perceived Usefulness*)

No.	Keterangan	STS	TS	N	S	SS
1	Penggunaan STI dapat meningkatkan kualitas kerja saya.					
2	Penggunaan STI dapat meningkatkan efisiensi kerja saya.					
3	Penggunaan STI dapat meningkatkan efektifitas kerja saya.					
4	Penggunaan STI dapat meningkatkan kinerja saya.					
5	Ketika Saya membutuhkan informasi, informasi tersebut telah disediakan oleh STI.					
6	Penggunaan STI memudahkan pekerjaan saya.					

IV. SIKAP PENGGUNA SISTEM (*Attitude Toward Using*)

No.	Keterangan	STS	TS	N	S	SS
1	Menggunakan STI merupakan gagasan yang sangat baik.					
2	Menggunakan Sistem Teknologi Informasi membuat pekerjaan lebih menarik.					
3	Bekerja dengan Sistem Teknologi Informasi menyenangkan.					
4	Sistem Teknologi Informasi memotivasi saya untuk bekerja dengan lebih baik.					
5	Saya suka bekerja dengan Sistem Teknologi Informasi.					

V. PEMAKAIAN NYATA (*Actual Usage*)

No.	Keterangan	STS	TS	N	S	SS
1	Saya menggunakan Sistem Teknologi Informasi untuk melakukan transaksi bisnis dalam tugas dan pekerjaan saya.					
2	Saya menggunakan sistem teknologi informasi untuk menyelesaikan pekerjaan saya dalam durasi waktu yang telah ditentukan.					
3	Saya menggunakan Sistem Teknologi Informasi untuk melakukan transaksi tertentu dalam tugas dan pekerjaan saya.					

VI. PENERIMAAN TEKNOLOGI INFORMASI (*Acceptance of IT*)

No.	Keterangan	STS	TS	N	S	SS
1	Dalam bekerja saya selalu mengacu pada informasi yang telah disediakan oleh STI.					
2	Dalam bekerja saya sangat bergantung dengan STI.					
3	STI menyediakan informasi yang saya butuhkan.					
4	STI menyediakan informasi yang tepat seperti yang sedang saya butuhkan.					
5	STI menyediakan informasi yang memadai untuk saya.					
6	STI menyediakan informasi yang akurat untuk saya.					

Lampiran 2 (Data Mentah Jawaban Responden)

1. Skor Butir Kuesioner *Perceived Enjoyment* (Persepsi Kenyamanan)

No	Jenis Kelamin	Pendidikan Terakhir	Usia	Pengalaman Kerja	Jabatan	Perceived Enjoyment			
						Q1	Q2	Q3	Jumlah
1	Wanita	SMA	33 th	4 th	Staff Accounting	3	3	4	10
2	Wanita	S1	26 th	3 th	Teller	4	4	4	12
3	Wanita	D3	27 th	3 th	Teller	5	4	4	13
4	Wanita	S1	30 th	5 th	Staff Accounting	5	4	5	14
5	Wanita	S1	34 th	8 th	Staff Accounting	4	4	4	12
6	Wanita	S1	24 th	3 th	Teller	4	4	5	13
7	Wanita	S1	30 th	4 th	Teller	4	4	4	12
8	Wanita	S1	24 th	2 th	Staff Accounting	5	5	5	15
9	Wanita	S1	33 th	7 th	Staff Accounting	4	4	4	12
10	Wanita	S1	40 th	9 th	Manajer Bag. Keuangan	4	4	4	12
11	Wanita	SMA	20 th	1 th	Teller	4	4	4	12
12	Wanita	S1	33 th	6 th	Staff Accounting	4	4	4	12
13	Wanita	S1	39 th	7 th	Staff Accounting	4	4	4	12
14	Wanita	S1	24 th	1 th	Teller	4	4	4	12
15	Wanita	SMA	30 th	5 th	Teller	4	4	5	13
16	Wanita	S1	31 th	4 th	Teller	5	4	4	13
17	Wanita	SMA	28 th	5 th	Teller	5	5	4	14
18	Wanita	SMA	24 th	3 th	Teller	5	4	4	13

Skor Butir Kuesioner *Perceived Enjoyment* (Persepsi Kenyamanan)

(Lanjutan)

No	Jenis Kelamin	Pendidikan Terakhir	Usia	Pengalaman Kerja	Jabatan	Perceived Enjoyment			
						Q1	Q2	Q3	Jumlah
19	Wanita	S1	34 th	10 th	Teller	5	4	4	13
20	Wanita	S1	36 th	11 th	Teller	3	3	3	9
21	Wanita	SMA	36 th	8 th	Staff Accounting	4	4	4	12
22	Wanita	D3	44 th	16 th	Teller	4	4	4	12
23	Wanita	SMA	34 th	9 th	Teller	4	4	4	12
24	Wanita	S1	38 th	13 th	Teller	4	4	4	12
25	Wanita	S1	24 th	1 th	Staff Accounting	5	5	5	15
26	Wanita	S1	38 th	9 th	Teller	4	4	4	12
27	Wanita	S1	24 th	2 th	Staff Accounting	4	4	4	12
28	Wanita	D3	26 th	4 th	Staff Accounting	4	4	4	12
29	Wanita	S1	29 th	6 th	Teller	5	4	5	14
30	Wanita	D3	20 th	1 th	Staff Accounting	5	4	4	13
31	Wanita	S1	34 th	12 th	Staff Accounting	5	5	5	15
32	Wanita	D3	36 th	7 th	Teller	4	4	4	12
33	Wanita	S1	26 th	3 th	Teller	5	4	4	13
34	Wanita	S1	35 th	7 th	Manajer Bag. Keuangan	5	4	4	13
35	Pria	S1	31 th	5 th	Staff Accounting	4	4	4	12
36	Pria	S1	38 th	9 th	Staff Accounting	4	4	4	12
37	Pria	D3	46 th	15 th	Staff Accounting	4	4	4	12

Skor Butir Kuesioner *Perceived Enjoyment* (Persepsi Kenyamanan)**(Lanjutan)**

No	Jenis Kelamin	Pendidikan Terakhir	Usia	Pengalaman Kerja	Jabatan	Perceived Enjoyment			
						Q1	Q2	Q3	Jumlah
38	Pria	S1	43 th	15 th	Manajer Bag. Keuangan	4	4	4	12
39	Pria	S1	40 th	2 th	Staff Accounting	4	4	4	12
40	Pria	S1	30 th	5 th	Staff Accounting	4	4	5	13

2. Skor Butir Kuesioner *Perceived Ease of Use* (Persepsi Kemudahan Sistem)

No	Jenis Kelamin	Pendidikan Terakhir	Usia	Pengalaman Kerja	Jabatan	Perceived Ease of Use						
						Q1	Q2	Q3	Q4	Q5	Q6	Jumlah
1	Wanita	SMA	33 th	4 th	Staff Accounting	4	4	4	3	3	3	21
2	Wanita	S1	26 th	3 th	Teller	4	4	4	3	4	4	23
3	Wanita	D3	27 th	3 th	Teller	4	5	4	4	4	4	25
4	Wanita	S1	30 th	5 th	Staff Accounting	4	5	5	5	5	5	29
5	Wanita	S1	34 th	8 th	Staff Accounting	4	4	4	4	4	4	24
6	Wanita	S1	24 th	3 th	Teller	4	5	4	4	3	4	24
7	Wanita	S1	30 th	4 th	Teller	4	4	4	4	4	3	23
8	Wanita	S1	24 th	2 th	Staff Accounting	4	5	4	4	3	4	24
9	Wanita	S1	33 th	7 th	Staff Accounting	4	4	4	4	4	4	24
10	Wanita	S1	40 th	9 th	Manajer Bag. Keuangan	4	4	4	4	4	4	24
11	Wanita	SMA	20 th	1 th	Teller	4	4	4	4	4	4	24
12	Wanita	S1	33 th	6 th	Staff Accounting	3	4	3	4	3	3	20
13	Wanita	S1	39 th	7 th	Staff Accounting	4	4	4	4	4	3	23
14	Wanita	S1	24 th	1 th	Teller	4	5	5	4	4	4	26
15	Wanita	SMA	30 th	5 th	Teller	4	5	5	4	4	4	26
16	Wanita	S1	31 th	4 th	Teller	4	4	4	4	4	4	24
17	Wanita	SMA	28 th	5 th	Teller	4	5	5	5	4	4	27
18	Wanita	SMA	24 th	3 th	Teller	4	5	5	5	4	4	27
19	Wanita	S1	34 th	10 th	Teller	4	5	4	4	4	4	25
20	Wanita	S1	36 th	11 th	Teller	4	4	3	4	3	4	22
21	Wanita	SMA	36 th	8 th	Staff Accounting	4	4	4	4	4	4	24
22	Wanita	D3	44 th	16 th	Teller	4	4	4	4	4	4	24

**Skor Butir Kuesioner *Perceived Ease of Use* (Persepsi Kemudahan Sistem)
(Lanjutan)**

No	Jenis Kelamin	Pendidikan Terakhir	Usia	Pengalaman Kerja	Jabatan	Perceived Ease of Use						
						Q1	Q2	Q3	Q4	Q5	Q6	Jumlah
23	Wanita	SMA	34 th	9 th	Teller	4	4	4	4	3	3	22
24	Wanita	S1	38 th	13 th	Teller	4	4	4	4	4	4	24
25	Wanita	S1	24 th	1 th	Staff Accounting	4	4	4	4	3	3	22
26	Wanita	S1	38 th	9 th	Teller	4	4	4	4	4	4	24
27	Wanita	S1	24 th	2 th	Staff Accounting	4	4	4	4	4	3	23
28	Wanita	D3	26 th	4 th	Staff Accounting	5	5	5	4	4	4	27
29	Wanita	S1	29 th	6 th	Teller	4	4	4	4	4	4	24
30	Wanita	D3	20 th	1 th	Staff Accounting	4	4	4	5	5	4	26
31	Wanita	S1	34 th	12 th	Staff Accounting	4	4	4	4	4	4	24
32	Wanita	D3	36 th	7 th	Teller	4	4	4	4	4	4	24
33	Wanita	S1	26 th	3 th	Teller	4	5	4	3	3	3	22
34	Wanita	S1	35 th	7 th	Manajer Bag. Keuangan	4	4	4	3	3	3	21
35	Pria	S1	31 th	5 th	Staff Accounting	4	4	4	4	3	4	23
36	Pria	S1	38 th	9 th	Staff Accounting	4	4	4	4	4	4	24
37	Pria	D3	46 th	15 th	Staff Accounting	4	4	4	4	4	4	24
38	Pria	S1	43 th	15 th	Manajer Bag. Keuangan	4	4	4	4	4	4	24
39	Pria	S1	40 th	2 th	Staff Accounting	4	4	4	4	4	4	24
40	Pria	S1	30 th	5 th	Staff Accounting	4	4	4	4	4	4	24

3. Skor Butir Kuesioner *Perceived Usefulness* (Persepsi Kegunaan)

No	Jenis Kelamin	Pendidikan Terakhir	Usia	Pengalaman Kerja	Jabatan	Perceived Usefulness						
						Q1	Q2	Q3	Q4	Q5	Q6	Jumlah
1	Wanita	SMA	33 th	4 th	Staff Accounting	4	4	4	4	4	4	24
2	Wanita	S1	26 th	3 th	Teller	4	4	4	4	4	4	24
3	Wanita	D3	27 th	3 th	Teller	4	5	4	4	5	5	27
4	Wanita	S1	30 th	5 th	Staff Accounting	5	5	5	4	5	5	29
5	Wanita	S1	34 th	8 th	Staff Accounting	4	4	4	4	4	4	24
6	Wanita	S1	24 th	3 th	Teller	5	5	4	4	5	5	28
7	Wanita	S1	30 th	4 th	Teller	4	4	4	4	4	4	24
8	Wanita	S1	24 th	2 th	Staff Accounting	4	5	5	5	4	4	27
9	Wanita	S1	33 th	7 th	Staff Accounting	4	4	4	4	4	4	24
10	Wanita	S1	40 th	9 th	Manajer Bag. Keuangan	4	4	4	4	4	4	24
11	Wanita	SMA	20 th	1 th	Teller	3	3	3	3	3	4	19
12	Wanita	S1	33 th	6 th	Staff Accounting	4	4	4	4	3	3	22
13	Wanita	S1	39 th	7 th	Staff Accounting	4	4	4	4	4	3	23
14	Wanita	S1	24 th	1 th	Teller	4	5	5	4	5	5	28
15	Wanita	SMA	30 th	5 th	Teller	5	5	5	5	4	5	29
16	Wanita	S1	31 th	4 th	Teller	4	4	4	4	4	4	24
17	Wanita	SMA	28 th	5 th	Teller	5	5	5	5	4	4	28
18	Wanita	SMA	24 th	3 th	Teller	4	5	5	5	5	5	29
19	Wanita	S1	34 th	10 th	Teller	4	4	4	4	4	4	24
20	Wanita	S1	36 th	11 th	Teller	4	4	4	4	4	4	24
21	Wanita	SMA	36 th	8 th	Staff Accounting	4	4	4	4	4	4	24

**Skor Butir Kuesioner *Perceived Usefulness* (Persepsi Kegunaan)
(Lanjutan)**

No	Jenis Kelamin	Pendidikan Terakhir	Usia	Pengalaman Kerja	Jabatan	Perceived Usefulness						
						Q1	Q2	Q3	Q4	Q5	Q6	Jumlah
22	Wanita	D3	44 th	16 th	Teller	4	4	4	4	3	4	23
23	Wanita	SMA	34 th	9 th	Teller	4	4	4	4	4	4	24
24	Wanita	S1	38 th	13 th	Teller	4	4	4	4	4	4	24
25	Wanita	S1	24 th	1 th	Staff Accounting	4	4	4	5	3	4	24
26	Wanita	S1	38 th	9 th	Teller	4	4	4	4	4	4	24
27	Wanita	S1	24 th	2 th	Staff Accounting	4	4	4	4	4	4	24
28	Wanita	D3	26 th	4 th	Staff Accounting	4	4	4	4	5	5	26
29	Wanita	S1	29 th	6 th	Teller	4	4	4	4	4	4	24
30	Wanita	D3	20 th	1 th	Staff Accounting	5	5	4	4	4	4	26
31	Wanita	S1	34 th	12 th	Staff Accounting	5	5	5	5	5	5	30
32	Wanita	D3	36 th	7 th	Teller	4	4	4	4	4	4	24
33	Wanita	S1	26 th	3 th	Teller	4	4	4	5	3	4	24
34	Wanita	S1	35 th	7 th	Manajer Bag. Keuangan	4	4	4	3	3	4	22
35	Pria	S1	31 th	5 th	Staff Accounting	4	3	4	3	4	4	22
36	Pria	S1	38 th	9 th	Staff Accounting	4	4	4	4	3	4	23
37	Pria	D3	46 th	15 th	Staff Accounting	4	4	4	4	4	4	24
38	Pria	S1	43 th	15 th	Manajer Bag. Keuangan	4	4	4	4	4	4	24
39	Pria	S1	40 th	2 th	Staff Accounting	4	4	4	4	4	4	24
40	Pria	S1	30 th	5 th	Staff Accounting	4	4	4	4	4	4	24

4. Skor Butir Kuesioner *Attitude Toward Using* (Sikap Pengguna)

No	Jenis Kelamin	Pendidikan Terakhir	Usia	Pengalaman Kerja	Jabatan	Attitude Toward Using					Jumlah
						Q1	Q2	Q3	Q4	Q5	
1	Wanita	SMA	33 th	4 th	Staff Accounting	3	3	4	4	4	18
2	Wanita	S1	26 th	3 th	Teller	4	4	4	4	4	20
3	Wanita	D3	27 th	3 th	Teller	4	4	4	4	4	20
4	Wanita	S1	30 th	5 th	Staff Accounting	5	4	4	4	4	21
5	Wanita	S1	34 th	8 th	Staff Accounting	4	4	4	4	4	20
6	Wanita	S1	24 th	3 th	Teller	4	5	5	4	5	23
7	Wanita	S1	30 th	4 th	Teller	4	4	4	3	4	19
8	Wanita	S1	24 th	2 th	Staff Accounting	4	4	4	5	4	21
9	Wanita	S1	33 th	7 th	Staff Accounting	4	4	4	4	4	20
10	Wanita	S1	40 th	9 th	Manajer Bag. Keuangan	4	4	4	4	4	20
11	Wanita	SMA	20 th	1 th	Teller	4	4	4	3	4	19
12	Wanita	S1	33 th	6 th	Staff Accounting	3	3	3	3	3	15
13	Wanita	S1	39 th	7 th	Staff Accounting	4	4	3	4	4	19
14	Wanita	S1	24 th	1 th	Teller	4	4	5	4	4	21
15	Wanita	SMA	30 th	5 th	Teller	5	5	5	5	5	25
16	Wanita	S1	31 th	4 th	Teller	4	4	4	4	4	20
17	Wanita	SMA	28 th	5 th	Teller	4	4	4	4	4	20
18	Wanita	SMA	24 th	3 th	Teller	4	4	4	4	4	20
19	Wanita	S1	34 th	10 th	Teller	4	4	4	4	4	20
20	Wanita	S1	36 th	11 th	Teller	4	4	3	4	4	19
21	Wanita	SMA	36 th	8 th	Staff Accounting	4	4	4	4	4	20

**Skor Butir Kuesioner *Attitude Toward Using* (Sikap Pengguna)
(Lanjutan)**

No	Jenis Kelamin	Pendidikan Terakhir	Usia	Pengalaman Kerja	Jabatan	Attitude Toward Using					
						Q1	Q2	Q3	Q4	Q5	Jumlah
22	Wanita	D3	44 th	16 th	Teller	4	4	4	4	4	20
23	Wanita	SMA	34 th	9 th	Teller	4	4	4	4	4	20
24	Wanita	S1	38 th	13 th	Teller	4	4	4	4	4	20
25	Wanita	S1	24 th	1 th	Staff Accounting	4	4	4	4	4	20
26	Wanita	S1	38 th	9 th	Teller	4	4	4	4	4	20
27	Wanita	S1	24 th	2 th	Staff Accounting	4	4	4	4	4	20
28	Wanita	D3	26 th	4 th	Staff Accounting	5	5	5	5	5	25
29	Wanita	S1	29 th	6 th	Teller	4	4	4	4	4	20
30	Wanita	D3	20 th	1 th	Staff Accounting	4	4	5	5	4	22
31	Wanita	S1	34 th	12 th	Staff Accounting	5	5	5	5	5	25
32	Wanita	D3	36 th	7 th	Teller	4	4	4	4	4	20
33	Wanita	S1	26 th	3 th	Teller	5	4	4	4	4	21
34	Wanita	S1	35 th	7 th	Manajer Bag. Keuangan	4	3	3	3	3	16
35	Pria	S1	31 th	5 th	Staff Accounting	3	4	4	4	4	19
36	Pria	S1	38 th	9 th	Staff Accounting	4	4	4	4	4	20
37	Pria	D3	46 th	15 th	Staff Accounting	4	4	4	4	4	20
38	Pria	S1	43 th	15 th	Manajer Bag. Keuangan	4	4	4	4	4	20
39	Pria	S1	40 th	2 th	Staff Accounting	4	4	4	4	4	20
40	Pria	S1	30 th	5 th	Staff Accounting	4	4	4	4	4	20

5. Skor Butir Kuesioner *Actual Usage* (Pemakaian Nyata)

No	Jenis Kelamin	Pendidikan Terakhir	Usia	Pengalaman Kerja	Jabatan	Actual Usage			
						Q1	Q2	Q3	Jumlah
1	Wanita	SMA	33 th	4 th	Staff Accounting	4	4	4	12
2	Wanita	S1	26 th	3 th	Teller	2	4	2	8
3	Wanita	D3	27 th	3 th	Teller	4	4	4	12
4	Wanita	S1	30 th	5 th	Staff Accounting	5	5	5	15
5	Wanita	S1	34 th	8 th	Staff Accounting	4	4	4	12
6	Wanita	S1	24 th	3 th	Teller	5	4	4	13
7	Wanita	S1	30 th	4 th	Teller	4	4	4	12
8	Wanita	S1	24 th	2 th	Staff Accounting	5	4	4	13
9	Wanita	S1	33 th	7 th	Staff Accounting	4	4	4	12
10	Wanita	S1	40 th	9 th	Manajer Bag. Keuangan	4	4	4	12
11	Wanita	SMA	20 th	1 th	Teller	4	4	4	12
12	Wanita	S1	33 th	6 th	Staff Accounting	2	2	2	6
13	Wanita	S1	39 th	7 th	Staff Accounting	3	3	3	9
14	Wanita	S1	24 th	1 th	Teller	4	4	4	12
15	Wanita	SMA	30 th	5 th	Teller	5	5	4	14
16	Wanita	S1	31 th	4 th	Teller	4	4	3	11
17	Wanita	SMA	28 th	5 th	Teller	4	4	4	12
18	Wanita	SMA	24 th	3 th	Teller	4	4	4	12
19	Wanita	S1	34 th	10 th	Teller	4	3	4	11
20	Wanita	S1	36 th	11 th	Teller	4	4	4	12
21	Wanita	SMA	36 th	8 th	Staff Accounting	3	4	4	11

**Skor Butir Kuesioner *Actual Usage* (Pemakaian Nyata)
(Lanjutan)**

No	Jenis Kelamin	Pendidikan Terakhir	Usia	Pengalaman Kerja	Jabatan	Actual Usage			
						Q1	Q2	Q3	Jumlah
22	Wanita	D3	44 th	16 th	Teller	4	3	4	11
23	Wanita	SMA	34 th	9 th	Teller	4	4	4	12
24	Wanita	S1	38 th	13 th	Teller	4	4	4	12
25	Wanita	S1	24 th	1 th	Staff Accounting	4	4	4	12
26	Wanita	S1	38 th	9 th	Teller	4	4	4	12
27	Wanita	S1	24 th	2 th	Staff Accounting	4	3	4	11
28	Wanita	D3	26 th	4 th	Staff Accounting	4	5	5	14
29	Wanita	S1	29 th	6 th	Teller	3	4	4	11
30	Wanita	D3	20 th	1 th	Staff Accounting	4	4	4	12
31	Wanita	S1	34 th	12 th	Staff Accounting	5	5	5	15
32	Wanita	D3	36 th	7 th	Teller	4	4	4	12
33	Wanita	S1	26 th	3 th	Teller	5	5	4	14
34	Wanita	S1	35 th	7 th	Manajer Bag. Keuangan	4	4	4	12
35	Pria	S1	31 th	5 th	Staff Accounting	3	3	4	10
36	Pria	S1	38 th	9 th	Staff Accounting	4	4	4	12
37	Pria	D3	46 th	15 th	Staff Accounting	4	4	4	12
38	Pria	S1	43 th	15 th	Manajer Bag. Keuangan	3	4	4	11
39	Pria	S1	40 th	2 th	Staff Accounting	4	4	4	12
40	Pria	S1	30 th	5 th	Staff Accounting	4	4	4	12

6. Skor Butir Kuesioner *Acceptance of IT* (Penerimaan Teknologi Informasi)

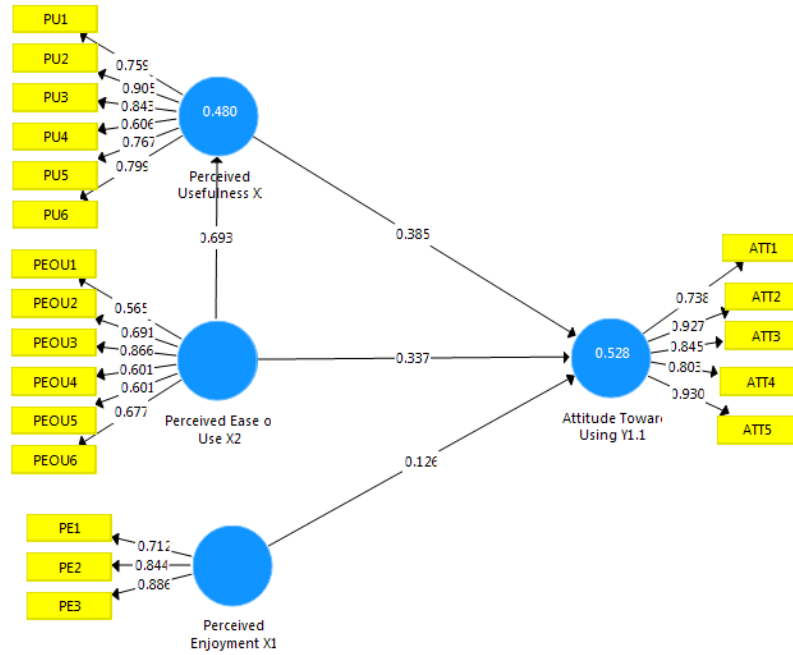
No	Jenis Kelamin	Pendidikan Terakhir	Usia	Pengalaman Kerja	Jabatan	Acceptance of IT						Jumlah
						Q1	Q2	Q3	Q4	Q5	Q6	
1	Wanita	SMA	33 th	4 th	Staff Accounting	4	4	4	4	4	4	24
2	Wanita	S1	26 th	3 th	Teller	4	2	4	4	4	4	22
3	Wanita	D3	27 th	3 th	Teller	4	4	5	4	5	4	26
4	Wanita	S1	30 th	5 th	Staff Accounting	5	5	4	4	4	5	27
5	Wanita	S1	34 th	8 th	Staff Accounting	3	3	3	3	4	3	19
6	Wanita	S1	24 th	3 th	Teller	4	3	4	3	3	3	20
7	Wanita	S1	30 th	4 th	Teller	2	2	4	4	4	4	20
8	Wanita	S1	24 th	2 th	Staff Accounting	4	4	4	4	4	4	24
9	Wanita	S1	33 th	7 th	Staff Accounting	4	4	4	4	4	4	24
10	Wanita	S1	40 th	9 th	Manajer Bag. Keuangan	3	3	4	4	4	4	22
11	Wanita	SMA	20 th	1 th	Teller	3	3	3	3	4	4	20
12	Wanita	S1	33 th	6 th	Staff Accounting	3	2	3	3	2	3	16
13	Wanita	S1	39 th	7 th	Staff Accounting	3	2	4	4	4	4	21
14	Wanita	S1	24 th	1 th	Teller	4	3	4	4	4	4	23
15	Wanita	SMA	30 th	5 th	Teller	4	4	4	4	4	4	24
16	Wanita	S1	31 th	4 th	Teller	4	4	4	4	4	4	24
17	Wanita	SMA	28 th	5 th	Teller	4	2	4	3	4	4	21
18	Wanita	SMA	24 th	3 th	Teller	5	5	5	5	4	5	29
19	Wanita	S1	34 th	10 th	Teller	4	4	4	4	4	4	24
20	Wanita	S1	36 th	11 th	Teller	4	3	4	3	3	3	20
21	Wanita	SMA	36 th	8 th	Staff Accounting	3	2	4	3	4	4	20

**Skor Butir Kuesioner *Acceptance of IT* (Penerimaan Teknologi Informasi)
(Lanjutan)**

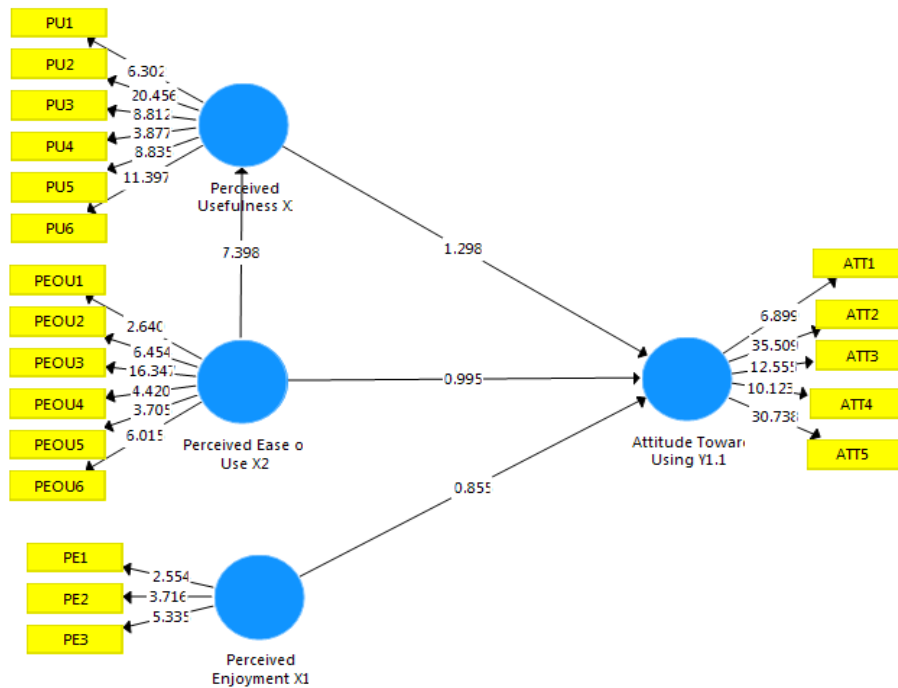
No	Jenis Kelamin	Pendidikan Terakhir	Usia	Pengalaman Kerja	Jabatan	Acceptance of IT						
						Q1	Q2	Q3	Q4	Q5	Q6	Jumlah
22	Wanita	D3	44 th	16 th	Teller	4	3	4	4	4	4	23
23	Wanita	SMA	34 th	9 th	Teller	4	3	3	3	3	3	19
24	Wanita	S1	38 th	13 th	Teller	4	3	4	4	4	4	23
25	Wanita	S1	24 th	1 th	Staff Accounting	4	3	3	3	3	4	20
26	Wanita	S1	38 th	9 th	Teller	4	3	4	4	4	4	23
27	Wanita	S1	24 th	2 th	Staff Accounting	4	4	4	4	4	4	24
28	Wanita	D3	26 th	4 th	Staff Accounting	4	4	5	5	5	5	28
29	Wanita	S1	29 th	6 th	Teller	4	4	3	4	4	4	23
30	Wanita	D3	20 th	1 th	Staff Accounting	4	5	4	4	4	4	25
31	Wanita	S1	34 th	12 th	Staff Accounting	4	4	4	4	4	4	24
32	Wanita	D3	36 th	7 th	Teller	4	4	4	4	4	4	24
33	Wanita	S1	26 th	3 th	Teller	4	5	4	4	3	3	23
34	Wanita	S1	35 th	7 th	Manajer Bag. Keuangan	2	2	3	2	3	3	15
35	Pria	S1	31 th	5 th	Staff Accounting	3	4	4	4	3	3	21
36	Pria	S1	38 th	9 th	Staff Accounting	4	4	4	4	4	4	24
37	Pria	D3	46 th	15 th	Staff Accounting	4	4	4	4	4	4	24
38	Pria	S1	43 th	15 th	Manajer Bag. Keuangan	3	4	4	4	4	4	23
39	Pria	S1	40 th	2 th	Staff Accounting	4	2	4	4	4	4	22
40	Pria	S1	30 th	5 th	Staff Accounting	4	4	4	4	4	4	24

Lampiran 3

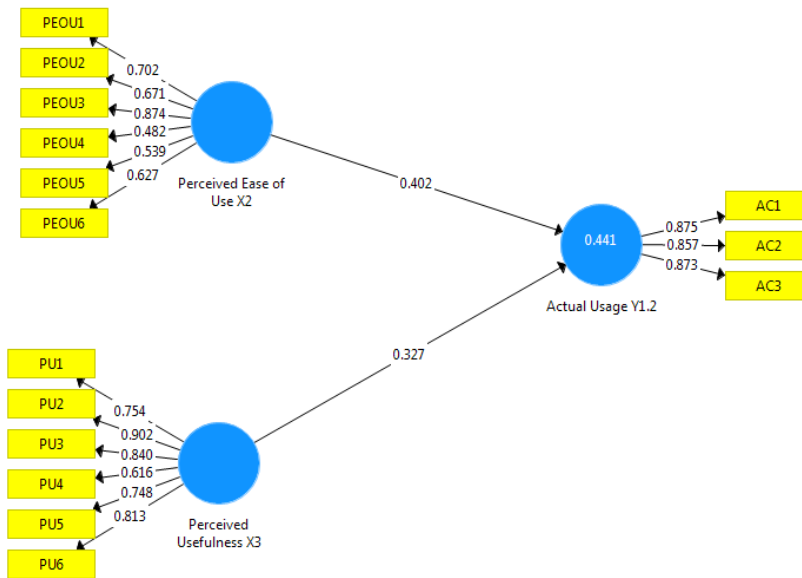
1. Pengujian *Outer Model* – Model Penelitian 1



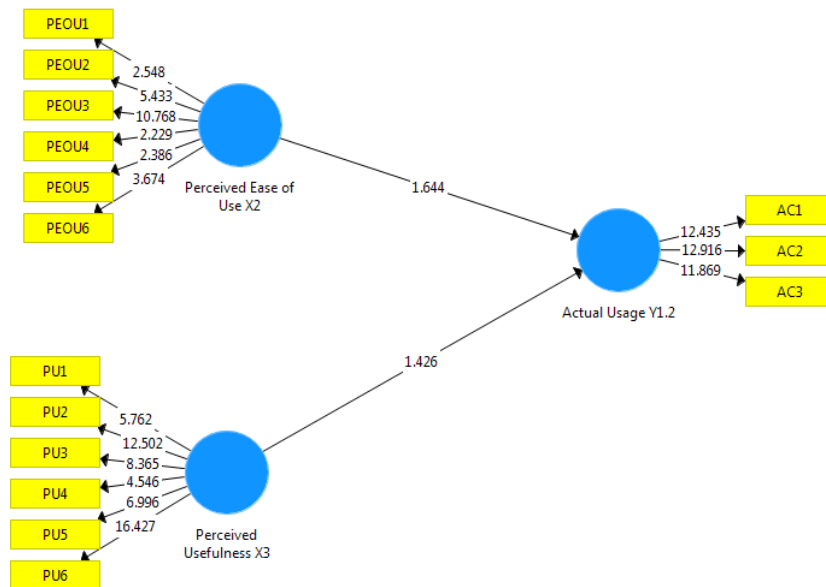
2. Output PLS *Bootstrapping* Model Penelitian 1



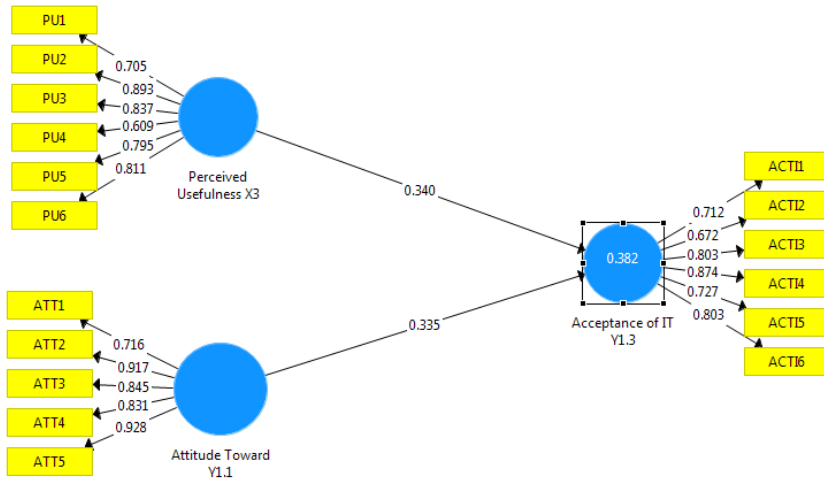
3. Pengujian *Outer Model* – Model Penelitian 2



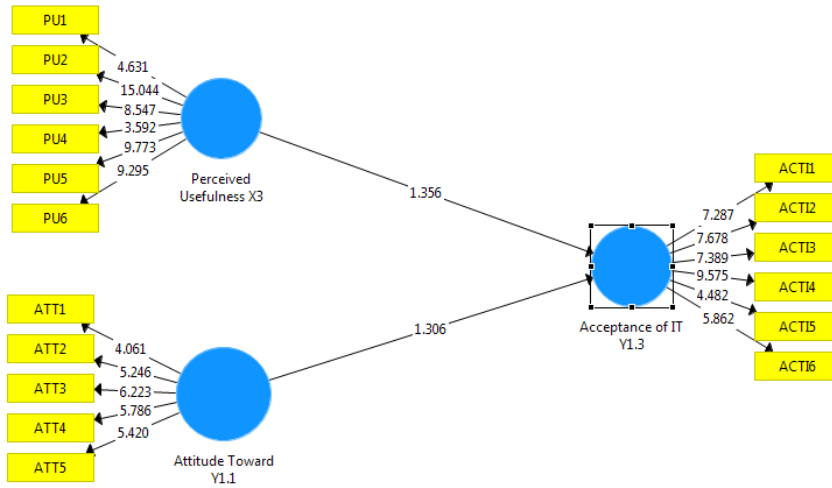
4. Output PLS *Bootstrapping* Model Penelitian 2



5. Pengujian *Outer Model* – Model Penelitian 3



6. Output PLS *Bootstrapping* Model Penelitian 3



Lampiran 4

HASIL UJI HIPOTESIS

1. Uji Deskriptif

Descriptive Statistics

	N	Minimum	Maximum	Mean	Std. Deviation
Perceived Enjoyment	40	9	15	12.50	1.155
Perceived Ease of Use	40	20	29	23.98	1.761
Perceived Usefulness	40	19	30	24.73	2.287
Attitude Toward Using	40	15	25	20.20	1.897
Actual Usage	40	6	15	11.80	1.620
Acceptance of IT	40	15	29	22.55	2.810
Valid N (listwise)	40				

2. Outer Model dan Inner Model - Model Penelitian 1

a. Convergent Validity (Validitas Konvergen) Model Penelitian 1

	<i>Attitude Toward Using</i>
ATT1	0,738
ATT2	0,927
ATT3	0,845
ATT4	0,803
ATT5	0,931
	<i>Perceived Enjoyment</i>
PE1	0,785
PE2	0,857
PE3	0,841
	<i>Perceived Ease of Use</i>
PEOU1	0,611
PEOU2	0,665
PEOU3	0,866
PEOU4	0,575
PEOU5	0,609

Convergent Validity (Validitas Konvergen) Model Penelitian 1 (Lanjutan)

	<i>Perceived Ease of Use</i>
PEOU6	0,674
	<i>Perceived Usefulness</i>
PU1	0,770
PU2	0,907
PU3	0,842
PU4	0,631
PU5	0,749
PU6	0,789

b. Nilai AVE Model Penelitian 1

Variabel	Average Variance Extracted (AVE)
<i>Attitude Toward Using</i>	0,726
<i>Perceived Ease of Use</i>	0,454
<i>Perceived Enjoyment</i>	0,668
<i>Perceived Rsefulness</i>	0,617

c. Discriminant Validity (Validitas Diskriminan) Model Penelitian 1

	<i>Attitude Toward Using</i>	<i>Perceived Ease of Use</i>	<i>Perceived Enjoyment</i>	<i>Perceived Usefulness</i>
ATT1	0,738	0,565	0,382	0,519
ATT2	0,927	0,558	0,361	0,551
ATT3	0,845	0,590	0,369	0,615
ATT4	0,803	0,492	0,338	0,603
ATT5	0,930	0,517	0,275	0,577
PE1	0,158	0,346	0,712	0,355
PE2	0,296	0,232	0,844	0,308
PE3	0,441	0,252	0,886	0,449
PEOU1	0,598	0,565		0,225
PEOU2	0,441	0,691	0,323	0,675

Discriminant Validity (Validitas Diskriminan) Model Penelitian 1 (Lanjutan)

	<i>Attitude Toward Using</i>	<i>Perceived Ease of Use</i>	<i>Perceived Enjoyment</i>	<i>Perceived Usefulness</i>
PEOU3	0,524	0,866	0,345	0,630
PEOU4	0,237	0,601	0,253	0,441
PEOU5	0,326	0,601	0,087	0,267
PEOU6	0,424	0,677	0,149	0,410
PU1	0,531	0,418	0,435	0,759
PU2	0,475	0,545	0,455	0,905
PU3	0,398	0,543	0,473	0,843
PU4	0,464	0,275	0,498	0,606
PU5	0,542	0,627	0,129	0,767
PU6	0,695	0,710	0,290	0,799

d. Nilai Akar AVE Model Penelitian 1

	AVE	Akar AVE
<i>Attitude Toward Using</i>	0,726	0,852
<i>Perceived Ease of Use</i>	0,454	0,674
<i>Perceived Enjoyment</i>	0,668	0,817
<i>Perceived Usefulness</i>	0,617	0,785

e. Korelasi Variabel Laten Model Penelitian 1

	<i>Attitude Toward Using</i>	<i>Perceived Ease of Use</i>	<i>Perceived Enjoyment</i>	<i>Perceived Usefulness</i>
<i>Attitude Toward Using</i>	1,000			
<i>Perceived Ease of Use</i>	0,643	1,000		
<i>Perceived Enjoyment</i>	0,408	0,311	1,000	
<i>Perceived Usefulness</i>	0,676	0,693	0,458	1,000

f. Uji Reabilitas Model Penelitian 1

	<i>Composite Reliability</i>	<i>Cronbach's Alpha</i>
<i>Attitude Toward Using</i>	0,929	0,903
<i>Perceived Ease of Use</i>	0,830	0,760
<i>Perceived Enjoyment</i>	0,857	0,776
<i>Perceived Usefulness</i>	0,905	0,874

g. Nilai R-square Model Penelitian 1

	<i>R-square</i>
<i>Attitude Toward Using</i>	0,528
<i>Perceived Usefulness</i>	0,480

h. Result For Inner Weight Model Penelitian 1

	Original Sampel (O)	Sample Mean (M)	Standard Deviation (STDEV)	T Statistics (O/STERR)	P Values
PEOU - > PU	0,693	0,729	0,094	7,398	0,000
PU -> ATU	0,385	0,311	0,297	1,298	0,196
PEOU - > ATU	0,337	0,396	0,338	0,995	0,321
PE -> ATU	0,126	0,148	0,148	0,855	0,394

3. Outer Model dan Inner Model - Model Penelitian 2

a. Convergent Validity (Validitas Konvergen) Model Penelitian 2

	<i>Actual Usage</i>
AC1	0,875
AC2	0,857
AC3	0,873
	<i>Perceived Ease of Use</i>
PEOU1	0,702
PEOU2	0,671
PEOU3	0,874
PEOU4	0,582
PEOU5	0,539
PEOU6	0,627
	<i>Perceived Usefulness</i>
PU1	0,754
PU2	0,902
PU3	0,840
PU4	0,616
PU5	0,748
PU6	0,813

b. Nilai AVE Model Penelitian 2

Variabel	Average Variance Extracted (AVE)
<i>Actual Usage</i>	0,754
<i>Perceived Ease of Use</i>	0,437
<i>Perceived Usefulness</i>	0,615

c. Discriminant Validity (Validitas Diskriminan) Model Penelitian 2

	<i>Actual Usage</i>	<i>Perceived Ease of Use</i>	<i>Perceived Usefulness</i>
AC1	0,875	0,440	0,549
AC2	0,857	0,578	0,551
AC3	0,873	0,580	0,438

Discriminant Validity (Validitas Diskriminan) Model Penelitian 2 (Lanjutan)

	<i>Actual Usage</i>	<i>Perceived Ease of Use</i>	<i>Perceived Usefulness</i>
PEOU1	0,578	0,702	0,232
PEOU2	0,417	0,671	0,682
PEOU3	0,504	0,874	0,637
PEOU4	0,171	0,482	0,430
PEOU5	0,179	0,539	0,259
PEOU6	0,331	0,627	0,408
PU1	0,386	0,358	0,754
PU2	0,407	0,473	0,902
PU3	0,374	0,483	0,840
PU4	0,337	0,243	0,616
PU5	0,379	0,619	0,748
PU6	0,700	0,727	0,813

d. Nilai Akar AVE Model Penelitian 2

	AVE	Akar AVE
<i>Actual Usage</i>	0,754	0,868
<i>Perceived Ease of Use</i>	0,437	0,661
<i>Perceived Usefulness</i>	0,615	0,784

e. Korelasi Variabel Laten Model Penelitian 2

	<i>Actual Usage</i>	<i>Perceived Ease of Use</i>	<i>Perceived Usefulness</i>
<i>Actual Usage</i>	1,000		
<i>Perceived Ease of Use</i>	0,617	1,000	
<i>Perceived Usefulness</i>	0,591	0,658	1,000

f. Uji Reabilitas Model Penelitian 2

	<i>Composite Reliability</i>	<i>Cronbach's Alpha</i>
<i>Actual Usage</i>	0,902	0,873
<i>Perceived Ease of Use</i>	0,818	0,760
<i>Perceived Usefulness</i>	0,904	0,874

g. Nilai R-square Model Penelitian 2

	<i>R-square</i>
<i>Actual Usage</i>	0,441

h. Result For Inner Weight Model Penelitian 2

	Original Sampel (O)	Sample Mean (M)	Standard Deviation (STDEV)	T Statistics (O/STERR)	P Values
PEOU - > AC	0,402	0,412	0,244	1,644	0,101
PU -> AC	0,327	0,342	0,229	1,426	0,155

4. Outer Model dan Inner Model - Model Penelitian 3

a. Convergent Validity (Validitas Konvergen) Model Penelitian 3

	<i>Acceptance of IT</i>
ACTI1	0,712
ACTI2	0,672
ACTI3	0,803
ACTI4	0,874
ACTI5	0,727
ACTI6	0,803
	<i>Attitude Toward Using</i>
ATT1	0,716
ATT2	0,917
ATT3	0,845
ATT4	0,831
ATT5	0,928

Convergent Validity (Validitas Konvergen) Model Penelitian 3 (lanjutan)

	<i>Perceived Usefulness</i>
PU1	0,705
PU2	0,893
PU3	0,837
PU4	0,609
PU5	0,795
PU6	0,811

b. Nilai AVE Model Penelitian 3

Variabel	Average Variance Extracted (AVE)
<i>Acceptance of IT</i>	0,590
<i>Attitude Toward Using</i>	0,724
<i>Perceived Usefulness</i>	0,609

c. Discriminant Validity (Validitas Diskriminan) Model Penelitian 3

	<i>Acceptance of IT</i>	<i>Attitude Toward Using</i>	<i>Perceived Usefulness</i>
ACTI1	0,712	0,458	0,559
ACTI2	0,672	0,420	0,362
ACTI3	0,803	0,439	0,527
ACTI4	0,874	0,449	0,351
ACTI5	0,727	0,453	0,331
ACTI6	0,803	0,364	0,411
ATT1	0,397	0,716	0,515
ATT2	0,410	0,917	0,553
ATT3	0,478	0,845	0,611
ATT4	0,589	0,831	0,600
ATT5	0,477	0,928	0,581
PU1	0,187	0,537	0,705
PU2	0,398	0,481	0,893
PU3	0,370	0,408	0,837
PU4	0,353	0,473	0,609
PU5	0,576	0,546	0,795
PU6	0,544	0,683	0,811

d. Nilai Akar AVE Model Penelitian 3

	AVE	Akar AVE
<i>Acceptance of IT</i>	0,590	0,786
<i>Attitude Toward Using</i>	0,724	0,851
<i>Perceived Usefulness</i>	0,609	0,781

e. Korelasi Variabel Laten Model Penelitian 3

	<i>Acceptance of IT</i>	<i>Attitude Toward Using</i>	<i>Perceived Usefulness</i>
<i>Acceptance of IT</i>	1,000		
<i>Attitude Toward Using</i>	0,565	1,000	
<i>Perceived Usefulness</i>	0,567	0,678	1,000

f. Uji Reabilitas Model Penelitian 3

	<i>Composite Reliability</i>	<i>Cronbach's Alpha</i>
<i>Acceptance of IT</i>	0,895	0,859
<i>Attitude Toward Using</i>	0,929	0,903
<i>Perceived Usefulness</i>	0,902	0,874

g. Nilai R-square Model Penelitian 3

	<i>R-square</i>
<i>Acceptance of IT</i>	0,382

h. Result For Inner Weight Model Penelitian 3

	Original Sampel (O)	Sample Mean (M)	Standard Deviation (STDEV)	T Statistics (O/STERR)	P Values
PU -> ACTI	0,340	0,347	0,251	1,356	0,176
ATT -> ACTI	0,335	0,359	0,256	1,306	0,193

