

LAMPIRAN – LAMPIRAN

Lampiran

Data Mentah Nilai Kualitas Aktiva Produktif

Tahun	Triwulan			
	I	II	III	IV
2007	1.22	1.04	1,02	1.00
2008	2.12	2.12	1.14	1.00
2009	1.09	1.35	2.14	1.08
2010	1.28	1.22	2.31	1.28
2011	2.20	2.12	2.04	1.08
2012	1.00	1.03	3.03	3.03
2013	1.01	1.11	1.08	1.06
2014	2.04	3.00	1.02	2.12
2015	2.15	2.03	3.03	3.12
2016	2.12	1.02	1.07	1.00

Data Mentah Nilai Non Performing Financing

Tahun	Triwulan			
	I	II	III	IV
2007	7.0	7.0	7.0	5.0
2008	5.0	5.0	5.0	5.0
2009	5.0	5.0	2.0	4.0
2010	2.0	3.0	4.0	2.0
2011	3.0	3.0	3.0	2.0
2012	2.0	3.0	3.0	3.0
2013	3.0	3.0	3.0	4.0
2014	5.0	6.0	6.0	6.0
2015	7.0	8.0	7.0	6.0
2016	7.0	5.0	6.0	6.0

Data Mentah Nilai Biaya Operasional/Pendapatan Operasional

Tahun	Triwulan			
	I	II	III	IV
2007	30.0	31.0	31.0	34.0
2008	30.0	30.0	30.0	30.0
2009	28.0	30.0	30.0	33.0
2010	30.0	33.0	34.0	35.0
2011	36.0	37.0	38.0	39.0
2012	39.0	38.0	38.0	40.0
2013	39.0	39.0	40.0	41.0
2014	41.0	42.0	42.0	42.0
2015	43.0	40.0	25.0	36.0
2016	25.0	25.0	25.0	25.0

Data Mentah Nilai Pertumbuhan Laba

Tahun	Triwulan			
	I	II	III	IV
2007	10.0	7.0	7.0	6.0
2008	10.0	10.0	9.0	8.0
2009	10.0	9.0	9.0	11.0
2010	9.0	5.0	10.0	17.0
2011	10.0	9.0	9.0	8.0
2012	18.0	10.0	10.0	9.0
2013	9.0	9.0	14.0	14.0
2014	15.0	16.0	20.0	14.0
2015	16.0	19.0	12.0	11.0
2016	15.0	9.0	18.0	6.0

Statistik Deskriptif

Descriptive Statistics

	N	Minimum	Maximum	Mean		Std. Deviation
	Statistic	Statistic	Statistic	Statistic	Std. Error	Statistic
Kualitas Aktiva Produktif	40	1	3	1.68	.115	.730
Non Performing Financing	40	2	8	4.57	.277	1.752
Biaya Operasional&Pendapatan Operasional	40	25	43	34.37	.891	5.633
Pertumbuhan Laba	40	5	20	11.17	.605	3.829
Valid N (listwise)	40					

Uji Normalitas

One-Sample Kolmogorov-Smirnov Test

		Unstandardized Residual
N		40
Normal Parameters ^a	Mean	.0000000
	Std. Deviation	3.32133081
Most Extreme Differences	Absolute	.135
	Positive	.135
	Negative	-.068
Kolmogorov-Smirnov Z		.851
Asymp. Sig. (2-tailed)		.464
a. Test distribution is Normal.		

Uji Multikolinearitas

Coefficients^a

Model	Unstandardized Coefficients		Standardized Coefficients	t	Sig.	Collinearity Statistics	
	B	Std. Error	Beta			Tolerance	VIF
1 (Constant)	-3.073	4.278		-.718	.477		
Kualitas Aktiva Produktif	.102	.783	.019	.130	.897	.937	1.067
Non Performing Financing	.746	.337	.341	2.214	.033	.879	1.137

Biaya Operasional&Pendapatan Operasional	.310	.102	.456	3.052	.004	.934	1.070
--	------	------	------	-------	------	------	-------

a. Dependent Variable: Pertumbuhan Laba

Uji Autokorelasi

Model Summary^b

Model	R	R Square	Adjusted R Square	Std. Error of the Estimate	Durbin-Watson
1	.498 ^a	.248	.185	3.457	1.869

a. Predictors: (Constant), Biaya Operasional&Pendapatan Operasional, Kualitas Aktiva Produktif, Non Performing Financing

b. Dependent Variable: Pertumbuhan Laba

Uji Heteroskedastisitas

Coefficients^a

Model		Unstandardized Coefficients		Standardized Coefficients	t	Sig.
		B	Std. Error	Beta		
1	(Constant)	4.281	2.685		1.595	.120
	Kualitas Aktiva Produktif	-.777	.492	-.262	-1.580	.123
	Non Performing Financing	.102	.211	.082	.480	.634
	Biaya Operasional&Pendapatan Operasional	-.028	.064	-.072	-.436	.666

a. Dependent Variable: RES2

Uji Regresi Linier Berganda

Coefficients^a

Model	Unstandardized Coefficients		Standardized Coefficients
	B	Std. Error	Beta
1 (Constant)	-3.073	4.278	
Kualitas Aktiva Produktif	.102	.783	.019
Non Performing Financing	.746	.337	.341
Biaya Operasional&Pendapatan Operasional	.310	.102	.456

a. Dependent Variable: Pertumbuhan Laba

Uji Koefisien determinasi

Model Summary^b

Model	R	R Square	Adjusted R Square	Std. Error of the Estimate
1	.498 ^a	.248	.185	3.457

a. Predictors: (Constant), Biaya Operasional&Pendapatan Operasional, Kualitas Aktiva Produktif, Non Performing Financing

b. Dependent Variable: Pertumbuhan Laba

Uji Nilai t

Coefficients^a

Model	Unstandardized Coefficients		Standardized Coefficients	t	Sig.
	B	Std. Error	Beta		
1 (Constant)	-3.073	4.278		-.718	.477
Kualitas Aktiva Produktif	.102	.783	.019	.130	.897
Non Performing Financing	.746	.337	.341	2.214	.033
Biaya Operasional&Pendapatan Operasional	.310	.102	.456	3.052	.004

a. Dependent Variable: Pertumbuhan Laba

Uji F

ANOVA^b

Model		Sum of Squares	df	Mean Square	F	Sig.
1	Regression	141.557	3	47.186	3.948	.016 ^a
	Residual	430.218	36	11.951		
	Total	571.775	39			

a. Predictors: (Constant), Biaya Operasional&Pendapatan Operasional, Kualitas Aktiva Produktif, Non Performing Financing

b. Dependent Variable: Pertumbuhan Laba



PERPUSTAKAN
UNIVERSITAS MUHAMMADIYAH YOGYAKARTA (UMY)
Terakreditasi "A" (Perpustakaan Nasional RI No : 29/1/ee/XII.2014)

Perpustakaan Universitas Muhammadiyah Yogyakarta menyatakan bahwa skripsi atas nama :

Nama : WAHIDA TURROHMAH
Prodi/Fakultas : Ekonomi dan Perbankam Islam/ Fakultas Agama Islam
NIM : 20130730035
Judul : Pengaruh Kualitas Aktiva Produktif, Non Performing Financing, dan Biaya Operasional dan Pendapatran Operasional terhadap Pertumbuhan Laba di Bank Syariah Mandiri
Dosen Pembimbing : Julia Noermawati. SE., M.SI

Telah dilakukan tes Turnitin dengan indeks similaritasnya sebesar : 11% EXCLUDE MATCHES < 3 %

Semoga surat keterangan ini dapat digunakan sebagaimana mestinya.

Yogyakarta, 2017-05-08
Pustakawan






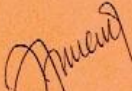
M. Jubaidi, SIP.

UNIVERSITAS MUHAMMADIYAH YOGYAKARTA
FAKULTAS AGAMA ISLAM
JURUSAN : DAKWAH / TARBIYAH / SYARIAH

KARTU BIMBINGAN SKRIPSI

1. NAMA	:	Wahida Tuffatimah
2. NOMOR POKOK MAHASISA	:	20130730035
3. JURUSAN	:	Ekonomi Perbankan Islam
4. JUDUL SKRIPSI	:	Pengaruh Kualitas Asetus produktif, Non Performing Financing, Gaya Operasional dan Pendapatan Operasional terhadap Pertumbuhan Laba di Bank Syariah Mandiri Periode 2009 - 2016.
5. TANGGAL MENGAJUKAN SKRIPSI	:	22 Oktober 2016.
6. TANGGAL SEMINAR PROPOSAL	:	10 Maret 2017.
7. SELESAI MENULIS SKRIPSI	:	
8. TANGGAL MUNAQASYAH	:	
9. PEMBIMBING	:	Julia Noermawati, SEI, MSI
10. KETERANGAN	:	

CATATAN BIMBINGAN SKRIPSI

BIMBINGAN KE	HARI TANGGAL	CATATAN PEMBIMBING	PARAF PEMBIMBING
1	Senin, 30 Januari 2019.	<ul style="list-style-type: none"> - latar belakang masalah ditambah + alasan mengasami - Judul - kerangka teori + ditambah teori. 	
2	Jumat. 3 Maret 2019.	<ul style="list-style-type: none"> - Penelitian terdahulu dibuat tabel - Pembahasan LBM dibuat tabel - Daftar pustaka baru ditaslin halaman. 	
3	Senin 6 Maret 2019.	ACC Seminar Proposal	
4	Sabtu. 15 APRIL 2019.	<ul style="list-style-type: none"> - kerangka teori = ditambah Kriteria penilaian Bank. - Metode Penelitian : sumber + Teknik pengumpulan data. 	
5	Jumat. 12 Mei 2019.	<ul style="list-style-type: none"> - cara membaca uji ASUMSI klasik. - Pembahasan variabel dijelaskan satu persatu - kesimpulan - tambah saran & daftar pustaka diperbaiki 	
6	Rabu 31 Mei 2019.	ACC Skripsi / pendadaran	
7			
8			

CURRICULUM VITAE

DATA PRIBADI

Nama :Wahida Turrohmah
Jenis Kelamin :Perempuan
Tempat,Tanggal Lahir :Bantul, 5 Agustus 1995
Kewarganegaraan :Warga Negara Indonesia
Tinggi, Berat Badan :160 cm, 55 kg
Agama :Islam
Status Perkawinan :Belum Menikah
Alamat Lengkap :Jaranan, RT 06 Panggungharjo Sewon Bantul
Alamat KTP :Jaranan, RT 06 Panggungharjo Sewon Bantul
No.HP :085742460209
Email :Wahidaturrohmah5@gmail.com

PENDIDIKAN

2013 - 2017 **Universitas Muhammadiyah Yogyakarta**, Ekonomi Perbankan Islam
2010 - 2013 **MAN Yogyakarta 2** – Yogyakarta
2007 - 2010 **MTsN Gondowulung** – Bantul
2001 - 2007 **SD N 3 JARAKAN** – Bantul

KEMAMPUAN

Komputer Mengoperasikan Microsoft Office (Excel, Powerpoint, Word)

PENGALAMAN

FRESH GRADUATE