

IDENTITAS DIRI

Silahkan anda mengisi identitas diri anda terlebih dahulu:

Nama Siswa :

Jenis kelamin :

Kelas :

Umur :

Saat ini Tinggal bersama :

PETUNJUK PENGISIAN

Di bawah ini terdapat beberapa pernyataan. Bacalah dan pahami baik-baik setiap pernyataan. Anda diminta untuk memilih salah satu alternatif jawaban yang tersedia di kanan dari setiap pernyataan berdasarkan pada kondisi anda yang sebenarnya.

Berilah tanda \surd pada salah satu alternatif jawaban.

Berikut pilihan jawaban yang tersedia:

SS : Sangat Sesuai /Sangat Setuju

S : Sesuai /Setuju

TS : Tidak Sesuai /Tidak Setuju

STS : Sangat Tidak Sesuai/ Sangat Tidak Setuju

Kuesioner Keharmonisan Keluarga

No	Pernyataan	SS	S	TS	STS
1	Keluarga saya selalu menjalankan ibadah sholat berjamaah.				
2	Keluarga saya selalu menjalankan puasa ramadhan.				
3	Keluarga sangat menyayangi saya.				
4	Orangtua selalu memperhatikan saya.				
5	Setiap anggota keluarga saling bekerja sama dalam menyelesaikan tugas-tugas rumah.				
6	Apabila ada masalah, orangtua berusaha menyelesaikan masalah dengan melibatkan anak.				
7	Orangtua selalu memberikan semangat kepada saya, sehingga saya merasa optimis.				
8	Lingkungan tempat tinggal saya bersih,				

	sehingga keluarga sehat.				
9	Saya merasa nyaman tinggal di rumah saya sendiri				
10	Kedua orangtua saya bekerja dan cukup secara materi.				
11	Setiap ada waktu luang, orangtua mengajak saya untuk berjalan-jalan bersama.				
12	Keluarga kami selalu makan malam bersama.				
13	Anggota keluarga saling berdiskusi dalam segala hal.				
14	Apabila ada masalah, saya selalu bercerita kepada orangtua saya.				
15	Jika ada perlakuan keluarga saya yang tidak saya sukai, maka saya akan membicarakan secara baik-baik.				
16	Saya dan saudara selalu bertukar pikiran dalam setiap masalah.				
17	Antar anggota keluarga saling mengingatkan satu sama lain.				
18	Orangtua menghargai pendapat anak-anaknya.				
19	Saya mendengarkan dan menuruti nasihat orang tua.				
20	Saya merasa dekat dengan orangtua saya.				
21	Saya sangat peduli dengan masalah keluarga saya.				

Kuesioner Kenakalan Remaja

No	Pernyataan	SS	S	TS	STS
1.	Jika menginginkan sesuatu saya meminta kepada teman dengan kata-kata kasar dan mengancam akan memukul.				
2.	Saya meminta uang kepada orang tua dengan mengancam tidak mau sekolah.				
3.	Saya pernah melakukan tawuran sehabis pulang sekolah.				
4.	Ketika saya tidak suka dengan seseorang saya akan mengajak berkelahi.				
5.	Saya pernah mengambil barang (buku, pulpen, penggaris, dll) milik teman tanpa izin.				
6.	Saya pernah mengambil uang jajan teman tanpa izin.				
7.	Saya memalak teman dan memerasnya supaya terlihat berkuasa.				

8.	Saya pernah meminta jatah uang kepada adik kelas dengan paksa.				
9.	Saya sering berkata bohong kepada teman.				
10.	Saya berbohong kepada orang tua tentang kegiatan saya di sekolah.				
11.	Terkadang saya membeli jajan dan tidak membayarnya.				
12.	Ketika saya naik kendaraan umum (angkot, bis, dll) saya tidak membayar.				
13.	Jika ada kesempatan, saya menyolek lawan jenis.				
14.	Terkadang saya mengajak lawan jenis pergi ketempat yang sepi untuk berdua-duaan.				
15.	Saya pernah menggunakan obat-obat terlarang (narkoba, sabu-sabu, minuman keras dll).				
16.	Saya mengkonsumsi rokok.				
17.	Saya suka menonton film porno.				
18.	Saya suka melihat foto-foto yang berbaur porno.				
19.	Saya tidak masuk sekolah tanpa alasan yang tidak jelas.				
20.	Saya meninggalkan kelas pada jam-jam aktif sekolah.				
21.	Saya pernah terlambat masuk sekolah karena nongkrong dengan teman-teman.				
22.	Saya pura-pura sakit supaya bisa datang terlambat ke sekolah.				
23.	Saya sering tidak mengerjakan PR.				
24.	Saya sering mencontek pekerjaan teman ketika ada ujian sekolah ataupun PR.				
25.	Saya baru pulang kerumah ketika waktu sudah hampir pagi.				
26.	Saya pernah minggat/kabur dari rumah tanpa alasan yang jelas.				

No. Nama	keharmonisan rumah tangga																				TOTAL KRT	
	3	2	3	3	2	2	3	2	1	3	2	2	3	2	1	1	2	1	2	3		2
1. Mawisnu	3	2	3	3	2	2	3	2	1	3	2	2	3	2	1	1	2	1	2	3	2	45
2. Rakha	2	3	2	3	2	3	3	1	3	2	3	3	3	2	3	2	3	4	3	3	2	55
3. Akmal	2	2	1	3	3	2	3	2	3	3	3	2	3	2	2	3	2	2	3	3	2	51
4. Rafi	3	3	3	1	2	2	2	2	2	2	1	2	1	1	2	2	2	2	2	2	2	41
5. Rima	2	2	2	3	2	2	2	2	3	2	2	2	2	2	2	2	2	2	2	2	2	44
6. Zalfa	2	3	3	4	3	2	3	3	2	3	3	1	3	2	2	3	3	2	2	2	3	54

7. Ana Kartika	2	2	2	3	2	2	3	3	3	3	3	3	2	2	3	3	2	2	2	3	3	2	52
8. Salsa	2	3	2	2	3	2	2	2	3	3	3	3	3	3	3	3	2	3	2	3	3	55	
9. Fitri Nur J	3	2	3	3	2	2	2	3	3	3	3	2	3	2	2	3	3	3	2	3	2	54	
10. Kirana	2	2	2	2	3	3	3	3	3	3	3	3	3	3	3	3	2	3	2	2	56		
11. Syaza	3	4	3	4	2	2	2	2	2	3	1	2	1	2	1	2	3	3	3	2	3	50	
12. Dewi R	2	3	2	3	2	2	3	3	2	3	3	2	3	3	3	2	3	3	3	2	2	54	
13. M.Ghufron	2	3	2	3	2	3	2	3	2	3	3	2	3	3	3	3	3	3	3	3	57		
14. Nabilah S	2	3	2	2	2	2	3	2	2	2	2	3	2	3	3	2	3	3	3	3	52		
15. Oni Safitri	2	3	2	3	3	2	3	3	3	2	2	2	2	2	3	3	1	2	2	3	2	50	
16. Restu Bayu	2	3	2	3	3	1	3	1	3	3	2	1	2	2	1	1	3	2	3	3	3	47	
17. Bagas K	2	2	2	2	1	2	3	3	3	3	2	3	3	1	1	1	3	3	3	3	3	49	
18. Okta Adi M	3	3	2	3	3	3	3	3	3	2	2	3	2	2	3	2	2	2	3	2	2	53	
19. Aisyah R	3	3	3	2	2	1	2	2	3	2	3	1	2	2	2	2	2	2	3	2	2	46	
20. Mella Tsuna	3	2	3	3	2	3	3	2	3	2	2	2	3	2	3	2	2	3	2	3	2	52	
21. Jeni Saputra	3	3	3	3	1	2	1	3	3	3	1	3	3	1	1	1	3	3	3	3	3	50	
22. Rizqi Nur A	2	2	3	2	3	2	2	2	3	3	2	3	3	3	2	3	2	3	2	3	2	52	
23. Sarah M	3	3	3	3	1	1	3	2	3	3	3	2	2	2	1	2	3	3	3	3	3	52	
24. Anindita	3	3	3	4	2	2	3	2	3	2	3	3	2	2	2	3	3	3	3	3	2	56	
25. Nagita R	3	3	3	3	1	1	2	2	2	3	3	3	3	3	3	1	3	3	2	2	2	51	
26. Elsa Fitri J	2	2	2	3	2	2	3	2	2	2	2	3	2	2	2	2	2	3	2	3	3	48	
27. Nurheni	3	3	3	3	2	1	2	2	3	2	2	2	2	2	2	2	2	2	3	2	2	47	
28. Oktaramay ati	3	3	3	3	3	1	3	3	3	3	3	2	3	3	3	2	2	3	3	3	2	57	
29. Aurora K	3	2	3	2	3	2	3	3	2	3	3	3	3	3	2	2	3	3	3	3	2	56	
30. Khuzaifa M	3	3	2	2	2	3	2	3	3	3	3	2	2	3	3	2	2	2	2	2	3	52	
31. Jelita	3	3	3	3	3	3	3	3	3	3	3	3	3	2	2	3	3	3	3	3	3	61	
32. Husein	3	3	3	3	2	2	3	2	3	2	3	2	3	3	3	2	3	3	3	3	3	57	

58. Nabel	3	3	3	3	3	2	2	2	3	2	3	2	2	2	2	2	3	3	2	3	2	52
59. Ken Ratu	3	3	3	3	3	2	3	3	3	3	3	3	3	2	2	1	3	3	3	3	2	57
60. M.Abdul	3	3	2	3	2	3	3	3	2	2	2	2	2	3	2	2	3	2	3	3	2	52
61. Radanti A.A	3	3	3	3	2	2	3	3	2	3	3	3	2	3	3	2	3	2	3	3	3	57
62. Putri Maya	3	3	3	3	2	2	2	3	3	3	3	2	2	2	2	3	2	2	3	2	2	52
63. Awalia	3	3	3	3	3	1	3	3	3	3	3	1	3	1	3	3	3	3	2	2	3	55
64. Ganeshiwi	3	2	3	3	2	2	3	3	3	3	2	2	2	2	3	3	3	2	3	3	2	54
65. Kharisma	3	3	2	2	2	2	3	2	3	3	3	2	3	2	3	3	3	3	3	3	3	56
66. Amelia	3	3	3	3	2	2	3	3	3	3	3	3	3	3	3	3	3	3	3	3	3	61
67. Hikmal A	3	3	3	3	3	2	3	3	3	3	2	2	2	3	2	2	2	2	2	2	3	53
68. Nabila R.F	2	2	2	3	3	3	3	2	3	3	3	2	3	3	3	3	3	3	3	3	3	58
69. Annab D.S	3	2	3	3	3	3	2	2	3	3	3	3	2	2	2	3	2	2	3	3	2	54
70. Atika S.M	3	2	3	2	3	2	3	3	3	3	3	3	2	2	2	3	3	3	3	3	3	57
71. Nadila M	3	2	2	2	2	2	2	2	2	2	3	3	2	2	2	3	2	3	3	3	2	49
72. Ghina P	3	3	3	2	3	1	3	3	3	2	3	3	3	3	2	3	3	3	3	3	3	58
73. Sausah N.H	3	3	3	3	2	2	3	3	3	2	3	2	2	2	2	2	2	3	2	3	3	53
74. Amatullah	3	3	2	3	3	2	3	3	3	3	3	3	3	3	2	2	3	3	3	2	3	58
75. Inaya Fatul	3	3	3	3	2	2	3	3	3	3	2	3	3	3	3	2	3	3	3	3	3	59
76. Lalu Ilham	3	3	3	3	2	2	3	3	3	3	3	2	3	2	3	2	3	3	3	3	3	58
77. Ageng W	3	2	3	3	3	2	3	3	3	3	3	3	3	3	3	2	3	3	3	3	3	60
78. Fahri A.M	3	3	3	3	3	2	3	3	4	3	3	2	3	2	3	2	3	3	3	3	3	60
79. Basith S	3	3	3	3	3	3	3	3	3	3	3	4	3	1	1	3	4	2	2	3	3	59
80. Ramadhan	3	4	3	3	2	3	3	3	3	2	2	3	3	3	3	2	3	3	3	3	3	60
81. Firgi Awan	4	4	3	3	3	3	3	3	2	3	3	2	3	2	3	2	3	3	3	3	3	61
82. Fadli Muzaki	4	4	4	4	4	3	4	2	3	3	2	2	2	3	3	2	3	3	3	3	2	63
83.	3	3	3	3	3	3	3	3	3	3	3	3	3	3	3	2	3	3	3	4	3	63

M.Yusuf F																						
84. Faiq Fawwaz	4	4	4	4	3	3	3	4	4	4	2	4	3	2	2	2	3	3	4	3	3	68
85. Bayu Nugroho	3	3	3	3	3	4	3	3	3	3	3	3	2	2	3	2	2	3	3	3	2	59
86. Sofan N	4	4	4	3	2	3	2	3	3	3	3	3	2	1	2	2	2	3	2	2	2	55
87. Andika F	3	2	4	3	3	4	3	3	3	3	3	4	2	3	3	3	3	3	4	4	3	66
88. Shidqi F.R	4	4	4	3	3	3	3	4	4	3	3	4	3	3	3	3	4	4	3	4	3	72
89. Rasyid F	3	3	4	4	3	3	4	3	3	3	4	3	2	3	3	3	3	4	3	3	3	67
90. Daffa A.B	3	3	4	4	3	3	3	3	4	4	4	3	2	3	3	3	3	4	3	3	3	68
91. Zain Ammar	4	4	4	3	3	3	4	4	4	4	3	2	3	2	3	3	3	3	3	4	3	69
92. Alfian J	3	3	4	2	3	3	3	3	3	3	2	3	3	2	3	2	2	2	2	3	3	57
93. Andrian M	4	4	4	4	3	3	3	2	3	3	1	2	2	3	3	3	3	3	3	3	3	62
94. Hafiz D	3	4	4	3	3	4	3	2	4	3	3	3	3	2	3	2	3	3	3	3	3	64
95. M.Rizky	4	4	3	3	3	4	3	3	2	3	2	2	2	2	2	2	3	3	3	3	3	59
96. Latif Abdul	3	4	4	4	4	3	3	3	2	3	3	3	3	3	3	3	3	3	4	3	3	67
97. Dito A.P	4	4	3	2	3	4	2	3	3	4	3	2	3	1	3	2	3	3	4	1	1	58
98. M.Raihan	3	3	3	3	3	3	3	3	3	3	3	3	3	3	3	3	2	3	3	3	3	62
99. Fairuz N.A	4	3	4	3	3	3	3	3	3	3	3	3	3	2	3	3	3	3	2	3	3	63
100. Fajar F	3	4	3	3	3	3	4	3	3	4	3	2	2	2	3	3	3	3	3	3	3	63

Kenakalan Remaja																					TOTA L KR					
2	2	2	2	1	2	1	1	2	2	1	1	1	1	1	1	1	1	1	2	2	1	2	1	1	36	
1	1	2	2	1	1	1	1	1	1	1	1	1	1	1	1	1	1	1	1	1	1	1	1	1	28	
1	2	1	1	2	1	1	1	1	1	1	1	1	2	1	1	1	1	1	1	1	2	1	1	30		
2	1	1	2	2	1	1	1	1	1	2	1	2	3	2	1	2	2	3	2	3	2	2	2	1	2	45
2	2	1	2	2	1	3	1	1	2	1	2	1	2	2	1	1	2	1	2	2	1	2	2	1	1	41
2	1	1	1	1	1	1	1	1	1	1	1	1	1	1	1	1	1	1	1	1	1	1	1	1	1	27
1	1	1	1	1	1	1	2	1	1	1	1	1	1	1	1	1	1	1	1	1	1	1	1	1	1	27
2	1	2	1	1	1	1	1	1	1	1	1	1	1	1	1	1	1	1	1	1	1	1	1	1	1	28
1	1	1	1	1	1	1	1	1	1	1	1	1	1	1	1	1	1	1	1	1	1	1	1	1	3	28
1	1	1	1	1	1	1	1	1	1	1	1	1	1	1	1	1	1	1	1	1	1	1	1	1	1	26
2	2	2	3	1	1	1	1	2	1	1	1	1	1	1	2	1	1	1	1	1	1	1	2	1	1	34

2	1	1	1	1	1	1	1	2	1	1	1	2	1	1	2	1	1	1	1	1	1	1	2	1	1	31
1	2	1	1	1	1	1	1	1	1	1	1	1	1	1	1	1	1	1	1	1	1	1	1	1	1	27
2	1	1	1	1	1	1	1	2	1	1	1	1	1	1	1	1	1	2	1	1	1	1	1	1	1	29
2	2	1	1	1	1	1	2	1	1	2	1	1	1	1	2	1	1	1	1	1	1	1	1	1	1	31
1	1	1	1	1	1	1	1	1	1	1	1	1	1	1	1	1	1	1	1	1	1	1	1	1	1	26
1	1	1	1	1	2	1	1	1	1	1	1	1	2	1	1	1	1	1	1	1	1	1	2	1	1	29
1	1	1	1	1	1	1	1	1	1	1	1	1	1	1	1	1	1	1	2	1	1	1	1	1	1	27

Uji validitas dan reliabilitas

Reliability Statistics

Cronbach's Alpha	N of Items
.837	21

Item-Total Statistics

	Scale Mean if Item Deleted	Scale Variance if Item Deleted	Corrected Item-Total Correlation	Cronbach's Alpha if Item Deleted
VAR00001	52.3300	34.223	.331	.834
VAR00002	52.3200	33.856	.339	.833
VAR00003	52.4200	32.347	.507	.826
VAR00004	52.4000	33.717	.372	.832
VAR00005	52.7700	33.007	.444	.829
VAR00006	52.9300	32.591	.398	.832
VAR00007	52.5500	33.058	.490	.827
VAR00008	52.6200	32.804	.508	.826
VAR00009	52.4700	33.363	.423	.830
VAR00010	52.4500	33.543	.440	.829
VAR00011	52.6800	33.291	.393	.831
VAR00012	52.8300	33.031	.391	.831
VAR00013	52.7900	34.006	.334	.833
VAR00014	52.9000	34.253	.243	.838
VAR00015	52.9000	32.859	.400	.831

VAR00016	52.9700	33.949	.308	.835
VAR00017	52.6100	33.230	.479	.828
VAR00018	52.5200	32.717	.561	.824
VAR00019	52.5400	33.726	.402	.831
VAR00020	52.5000	33.343	.429	.830
VAR00021	52.7000	33.929	.380	.832

Reliability Statistics

Cronbach's Alpha	N of Items
.808	26

Item-Total Statistics

	Scale Mean if Item Deleted	Scale Variance if Item Deleted	Corrected Item-Total Correlation	Cronbach's Alpha if Item Deleted
VAR00023	28.0400	12.019	.459	.795
VAR00024	28.1100	12.806	.237	.808
VAR00025	28.2300	13.027	.224	.807
VAR00026	28.2700	12.684	.363	.800
VAR00027	28.2300	12.361	.475	.795
VAR00028	28.3200	13.169	.262	.804
VAR00029	28.3600	13.202	.279	.804
VAR00030	28.3300	13.153	.290	.803
VAR00031	28.3200	12.927	.382	.800
VAR00032	28.3200	12.846	.423	.798
VAR00033	28.2700	12.967	.255	.805
VAR00034	28.3200	12.826	.433	.798
VAR00035	28.2900	13.077	.261	.805
VAR00036	28.3100	12.499	.505	.794
VAR00037	28.2800	12.911	.319	.802
VAR00038	28.3100	13.327	.273	.808

VAR00039	28.2900	12.753	.403	.799
VAR00040	28.2300	12.785	.314	.803
VAR00041	28.3300	13.011	.313	.803
VAR00042	28.2300	12.724	.265	.807
VAR00043	28.2900	12.269	.563	.791
VAR00044	28.3300	13.193	.269	.804
VAR00045	28.3400	12.994	.400	.800
VAR00046	28.2300	12.381	.467	.795
VAR00047	28.3500	13.260	.229	.806
VAR00048	28.3200	13.109	.253	.805

Uji normalitas

One-Sample Kolmogorov-Smirnov Test

		X	Y
N		100	100
Normal Parameters ^a	Mean	55.2600	29.4100
	Std. Deviation	6.04131	3.71482
Most Extreme Differences	Absolute	.077	.224
	Positive	.077	.224
	Negative	-.075	-.179
Kolmogorov-Smirnov Z		.767	2.239
Asymp. Sig. (2-tailed)		.599	.105
a. Test distribution is Normal.			

Uji linearitas

ANOVA Table

			Sum of Squares	df	Mean Square	F	Sig.
Y *	Between	(Combined)	1015.973	27	37.629	7.736	.000

X	Groups	Linearity	557.791	1	557.791	114.675	.000
		Deviation from Linearity	458.182	26	17.622	3.623	.000
	Within Groups		350.217	72	4.864		
	Total		1366.190	99			

Uji korelasi

Correlations

		X	Y
X	Pearson Correlation	1	-.639**
	Sig. (2-tailed)		.000
	N	100	100
Y	Pearson Correlation	-.639**	1
	Sig. (2-tailed)	.000	
	N	100	100

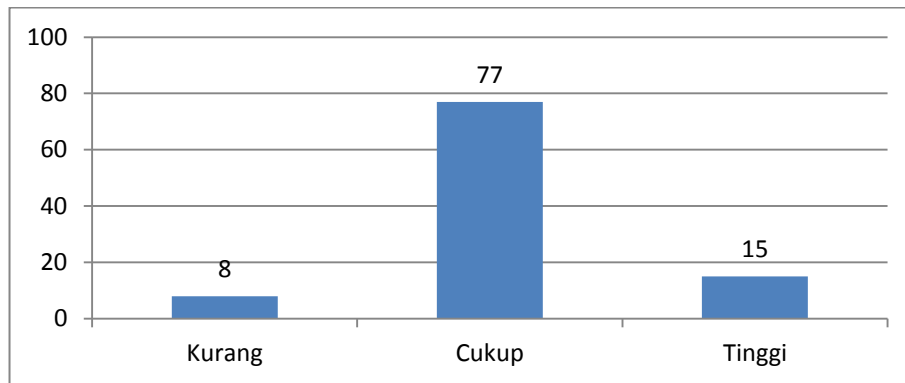
** . Correlation is significant at the 0.01 level (2-tailed).

Deskripsi Angket Keharmonisan Rumah Tangga

- a. Adanya ketenangan jiwa yang dilandasi oleh nilai ketaqwaan kepada Tuhan YME

Adanya ketenangan jiwa yang dilandasi oleh nilai ketaqwaan kepada Tuhan YME

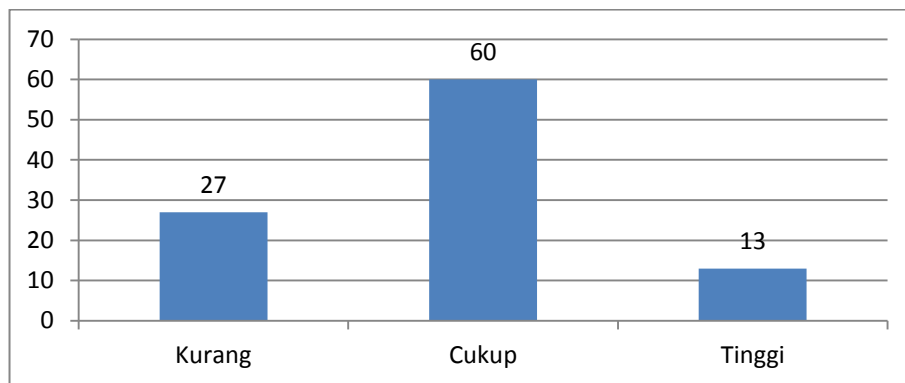
		Frequency	Percent	Valid Percent	Cumulative Percent
Valid	Kurang	8	8,0	8,0	8,0
	Cukup	77	77,0	77,0	85,0
	Tinggi	15	15,0	15,0	100,0
	Total	100	100,0	100,0	



b. Hubungan yang erat antar anggota keluarga

hubungan yang erat antar anggota keluarga

		Frequency	Percent	Valid Percent	Cumulative Percent
Valid	Kurang	27	27,0	27,0	27,0
	Cukup	60	60,0	60,0	87,0
	Tinggi	13	13,0	13,0	100,0
	Total	100	100,0	100,0	

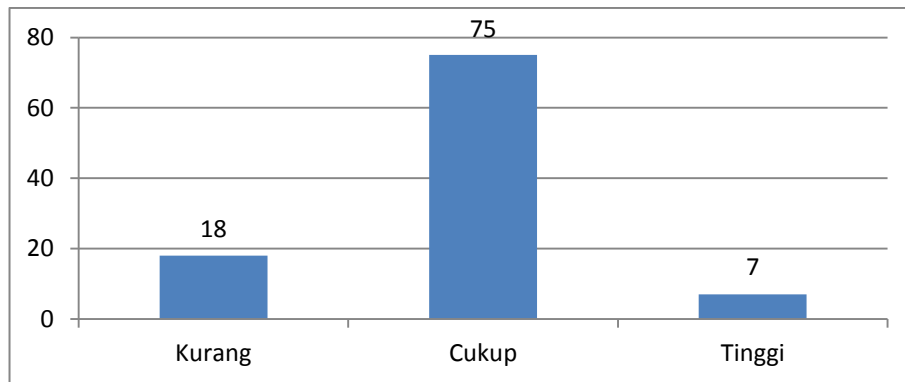


c. Terpenuhinya kebutuhan dalam keluarga

Terpenuhinya kebutuhan (materi, psikis, sosial) dalam keluarga

	Frequency	Percent	Valid Percent	Cumulative Percent
--	-----------	---------	---------------	--------------------

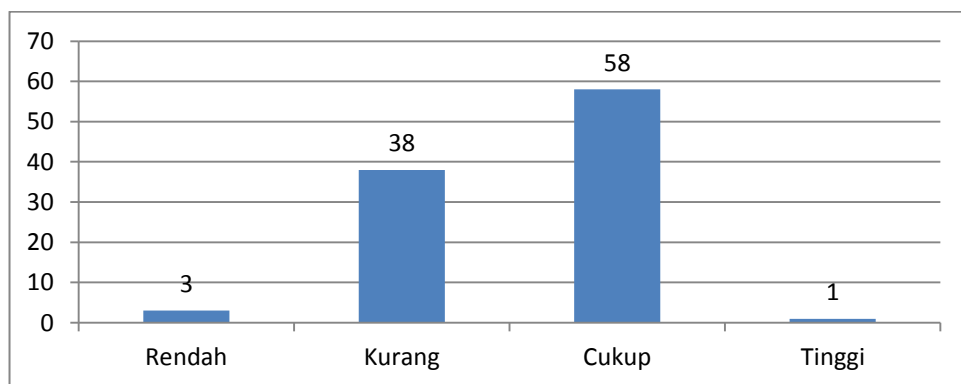
Valid	Kurang	18	18,0	18,0	18,0
	Cukup	75	75,0	75,0	93,0
	Tinggi	7	7,0	7,0	100,0
	Total	100	100,0	100,0	



d. Komunikasi yang baik antar anggota keluarga

Komunikasi yang baik antar anggota keluarga

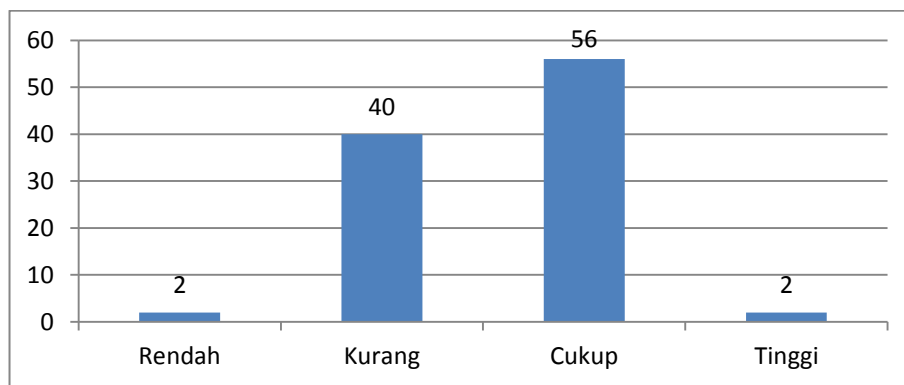
		Frequency	Percent	Valid Percent	Cumulative Percent
Valid	Rendah	3	3,0	3,0	3,0
	Kurang	38	38,0	38,0	41,0
	Cukup	58	58,0	58,0	99,0
	Tinggi	1	1,0	1,0	100,0
	Total	100	100,0	100,0	



e. Saling menghargai antar sesama anggota keluarga

Menghargai Antar Sesama Anggota Keluarga

	Frequency	Percent	Valid Percent	Cumulative Percent
Valid Rendah	2	2,0	2,0	2,0
Kurang	40	40,0	40,0	42,0
Cukup	56	56,0	56,0	98,0
Tinggi	2	2,0	2,0	100,0
Total	100	100,0	100,0	

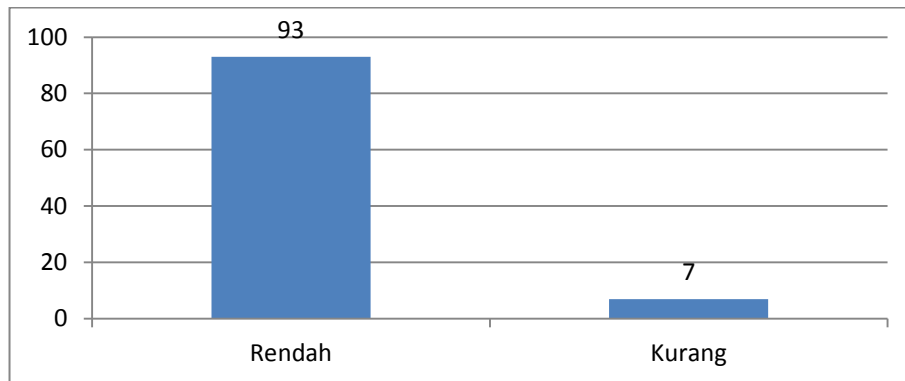


Deskripsi Angket Kenakalan Remaja

- a. Menimbulkan korban fisik pada orang lain

Menimbulkan Korban Fisik Pada Orang Lain

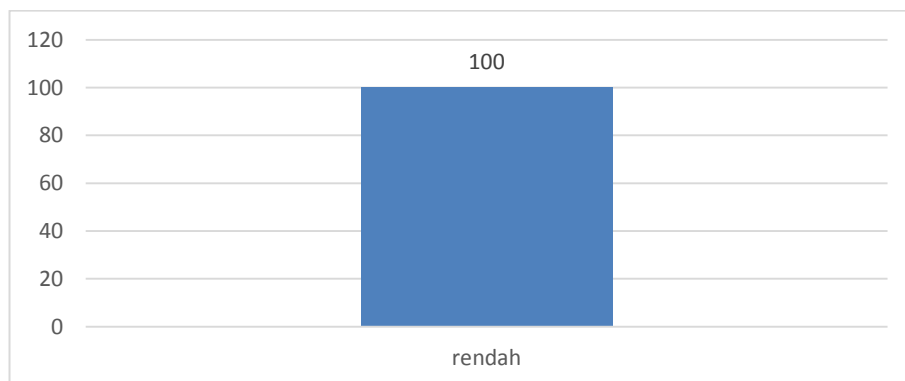
	Frequency	Percent	Valid Percent	Cumulative Percent
Valid Rendah	93	93,0	93,0	93,0
Kurang	7	7,0	7,0	100,0
Total	100	100,0	100,0	



b. Menimbulkan korban materi pada orang lain

Mengakibatkan Korban Materi Pada Orang Lain

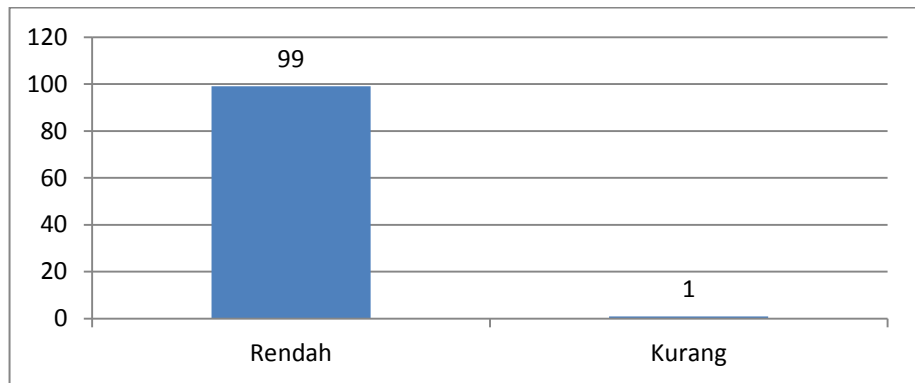
		Frequency	Percent	Valid Percent	Cumulative Percent
Valid	Rendah	100	100,0	100,0	100,0
	Total	100	100,0	100,0	100,0



c. Kenakalan sosial yang tidak menimbulkan korban

Kenakalan Sosial Yang Tidak Menimbulkan Korban

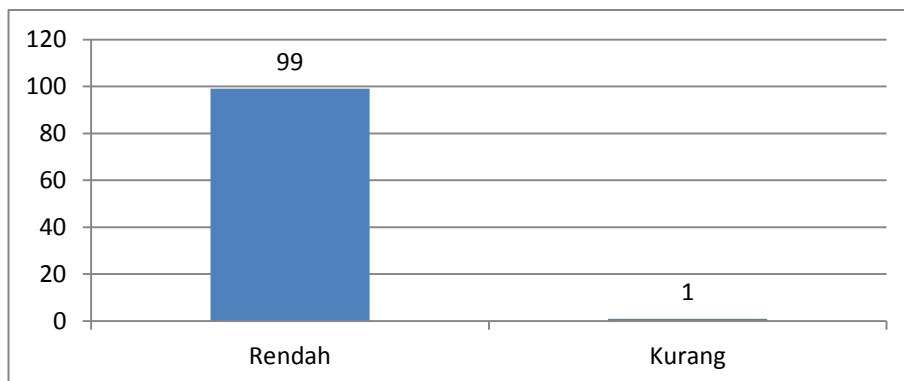
		Frequency	Percent	Valid Percent	Cumulative Percent
Valid	Rendah	99	99,0	99,0	99,0
	Kurang	1	1,0	1,0	100,0
	Total	100	100,0	100,0	



d. Kenakalan yang melawan status

Kenakalan Yang Melawan Status

		Frequency	Percent	Valid Percent	Cumulative Percent
Valid	Rendah	99	99,0	99,0	99,0
	Kurang	1	1,0	1,0	100,0
	Total	100	100,0	100,0	



Descriptive Statistics

	N	Minimum	Maximum	Mean	Std. Deviation
X	100	41.00	72.00	55.2600	6.04131
Y	100	26.00	45.00	29.4100	3.71482
Valid N (listwise)	100				

Perhitungan Kategorisasi Data

Tinggi : $X \geq (M_i + 1,5 SD_i)$

Cukup : $(M_i + 0 SD_i) \leq X < (M_i + 1,5 SD_i)$

Kurang : $(M_i - 1,5 SD_i) \leq X < (M_i + 0 SD_i)$

Rendah : $X < (M_i - 1,5 SD_i)$

Keterangan :

M_i : $\frac{1}{2}$ (skor ideal tertinggi + skor ideal terendah)

SD_i : $\frac{1}{6}$ (skor ideal tertinggi - skor ideal terendah)

Keharmonisan rumah tangga

M_i : $\frac{1}{2} (21*4 + 21*1) = 52,5$

SD_i : $\frac{1}{6} (21*4 - 21*1) = 10,5$

Tinggi : $X \geq (M_i + 1,5 SD_i)$ atau $X \geq 68,25$ dibulatkan $X \geq 68$

Cukup : $(M_i + 0 SD_i) \leq X < (M_i + 1,5 SD_i)$ / $52,5 \leq X < 68,25$ dibulatkan
 $53 \leq X < 68$

Kurang : $(M_i - 1,5 SD_i) \leq X < (M_i + 0 SD_i)$ / $36,75 \leq X < 52,5$ dibulatkan
 $37 \leq X < 53$

Rendah : $X < (M_i - 1,5 SD_i)$ atau $X < 36,75$ dibulatkan $X < 37$

Kenakalan siswa

M_i : $\frac{1}{2} (26*4 + 26*1) = 65$

SD_i : $\frac{1}{6} (26*4 - 26*1) = 13$

Tinggi : $X \geq (M_i + 1,5 SD_i)$ atau $X \geq 84,5$ dibulatkan $X \geq 85$

Cukup : $(M_i + 0 SD_i) \leq X < (M_i + 1,5 SD_i)$ / $65 \leq X < 85$

Kurang : $(M_i - 1,5 SD_i) \leq X < (M_i + 0 SD_i)$ / $45,5 \leq X < 65$ dibulatkan $46 \leq$
 $X < 65$

Rendah : $X < (M_i - 1,5 SD_i)$ atau $X < 36,75$ dibulatkan $X < 46$

Keharmonisan Rumah Tangga

	Frequency	Percent	Valid Percent	Cumulative Percent
Valid tinggi	4	4.0	4.0	4.0
cukup	62	62.0	62.0	66.0
kurang	34	34.0	34.0	100.0
Total	100	100.0	100.0	

Kenakalan Remaja

	Frequency	Percent	Valid Percent	Cumulative Percent
Valid Rendah	100	100.0	100.0	100.0