

HALAMAN PENGESAHAN KARYA TULIS ILMIAH

PERBEDAAN PENAMBAHAN *PLATELET RICH PLASMA* DAN  
*PLATELET RICH FIBRIN* TERHADAP PROFIL  
*SWELLING* PADA PERANCAH  
REGENERASI TULANG

Disusun oleh:

**WORO WINANTI**

**20140340103**

Telah disetujui pada tanggal:

**17 Juli 2018**

Dosen Pembimbing




Dr. drg. Erlina Sih Mahanani, M.Kes

NIK. 197010142004101173067


Dosen Penguji I

Dosen Penguji II



drg. Arya Adiningrat, Ph. D



NIK. 19840923201510173143



drg. Ana Medawati, M.Kes

NIK. 1970042920051017307

Mengetahui,  
Kaprosdi Kedokteran Gigi FKIK  
Universitas Muhammadiyah Yogyakarta



Dr. drg. Erlina Sih Mahanani, M.Kes

NIK. 197010142004101173067