

# PANDUAN PENGGUNAAN APLIKASI ENDNOTE

Oleh : Eko Kurniawan

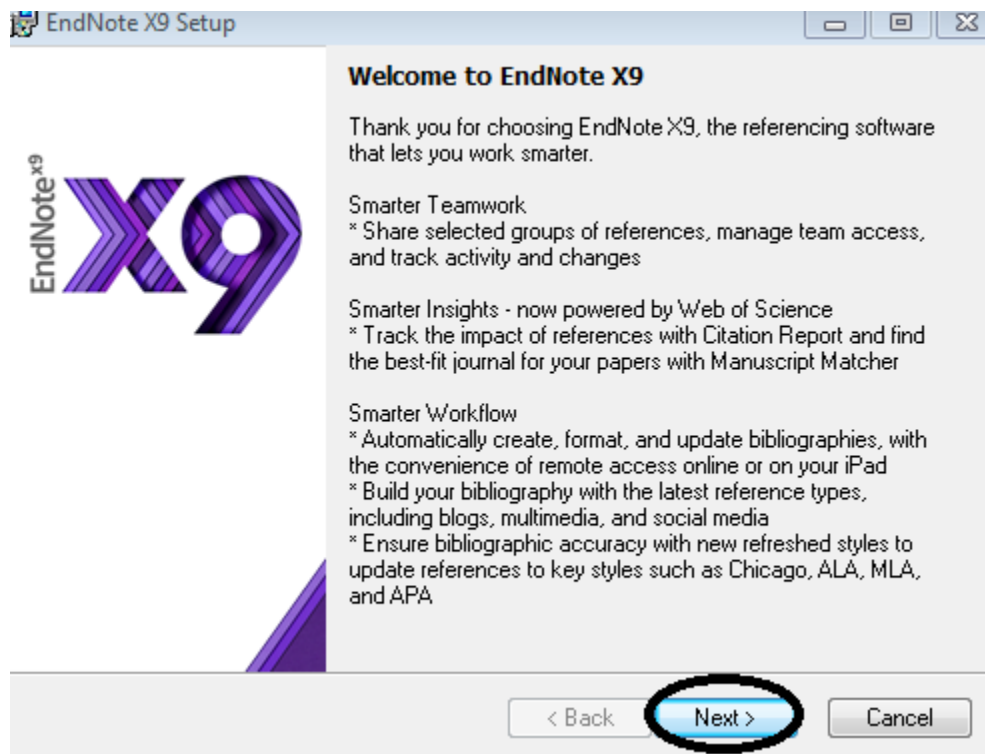
<http://www.literasiinformasi.com>

Endnote merupakan salah satu aplikasi manajemen referensi yang bisa anda gunakan untuk membuat sitasi secara otomatis. Agustus 2018 pihak Perpustakaan Universitas Muhammadiyah Yogyakarta (UMY) telah melanggan aplikasi tersebut, sehingga jika anda ingin meminta serial key nya, maka silakan datang langsung ke perpustakaan, atau bisa menggubungi WA yang ada di website Perpustakaan UMY.

Untuk menggunakan aplikasi tersebut, ada beberapa langkah yang bisa dilakukan, diantaranya :

## INSTALASI DAN KONFIGURASI

1. Copy master Endnote
2. Pada saat anda akan melakukan install, pastikan aplikasi Ms. Word suda anda tutup terlebih dulu
3. Buka master endnote, lalu Klik setup.exe
4. Klik next



5. Masukkan serial number **W9N6S-84SBP-PBWT7-5LU88-5BPRC**



The screenshot shows the 'EndNote X9 Setup' window. On the left is the EndNote X9 logo. The main area is titled 'Select Installation' and contains two radio button options. The first option, 'I have a product key', is selected. Below it is a text box containing the serial number 'W9N6S-84SBP-PBWT7-5LU88-5BPRC'. The second option is 'I would like a 30-day free trial'. At the bottom of the window are three buttons: '< Back', 'Next >', and 'Cancel'.

**Select Installation**

**I have a product key**  
This information can be found within your disc's packaging or in your purchase confirmation email.

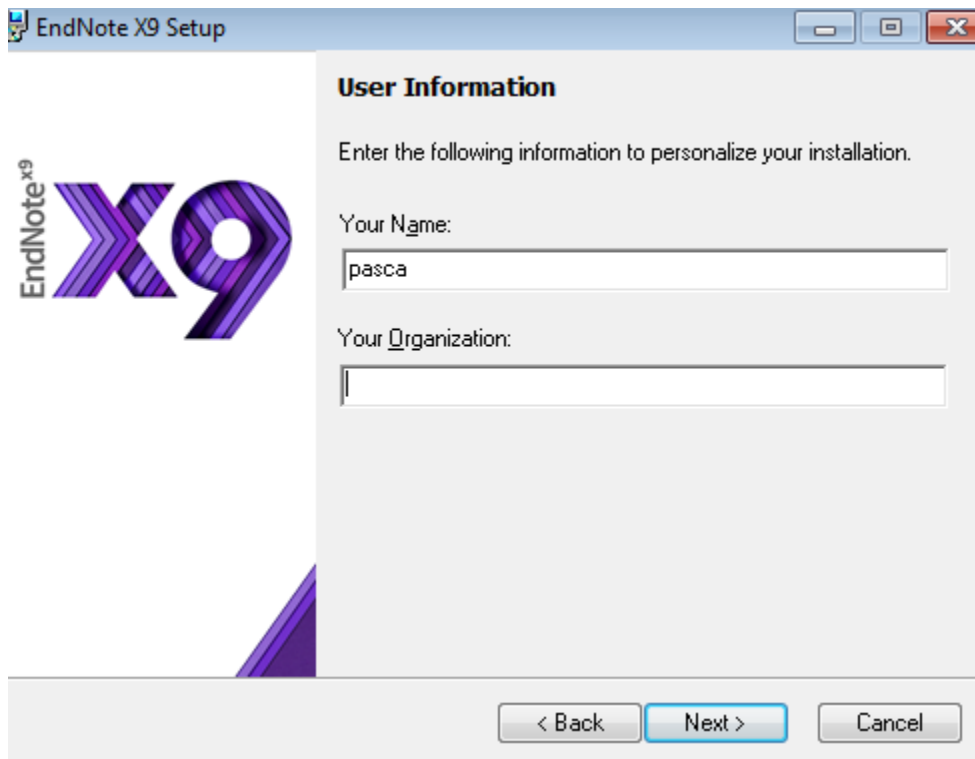
W9N6S-84SBP-PBWT7-5LU88-5BPRC

**I would like a 30-day free trial**  
After 30 days some functionality will become unavailable. An expired trial version can be activated with a product key at any time.

Purchase a Product Key

< Back   Next >   Cancel

6. Ketikkan nama dan organisasi anda → klik Next 2x



The screenshot shows the 'EndNote X9 Setup' window at the 'User Information' step. On the left is the EndNote X9 logo. The main area is titled 'User Information' and contains the instruction 'Enter the following information to personalize your installation.' There are two text input fields: 'Your Name:' with the text 'pasca' entered, and 'Your Organization:' which is currently empty. At the bottom of the window are three buttons: '< Back', 'Next >', and 'Cancel'.

**User Information**

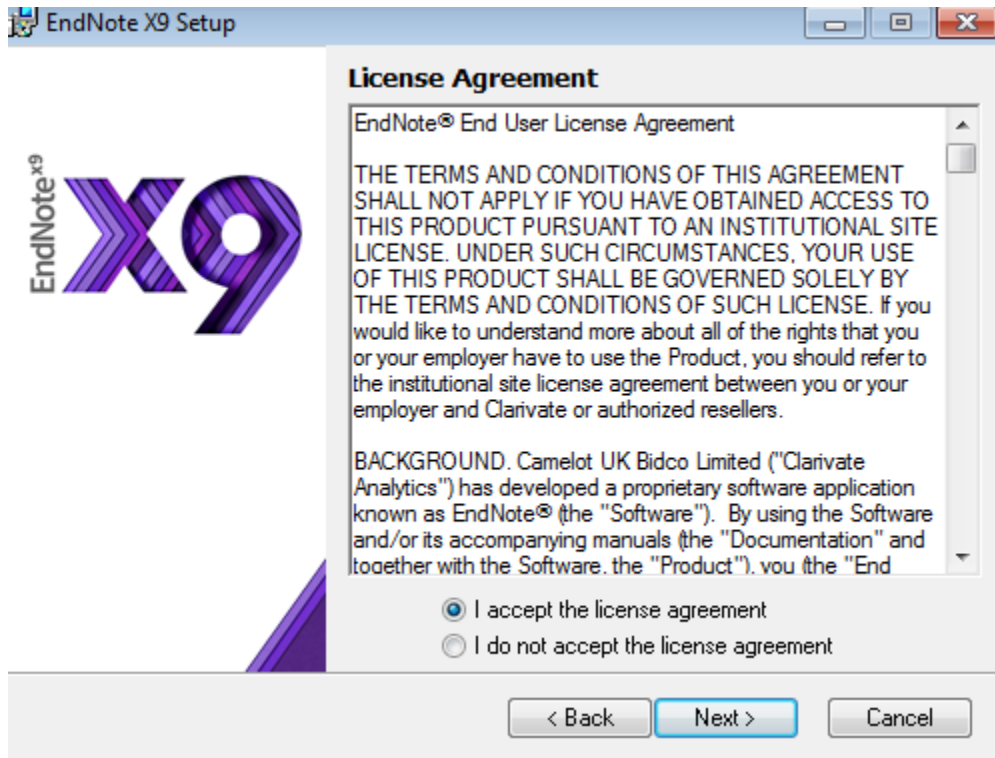
Enter the following information to personalize your installation.

Your Name:  
pasca

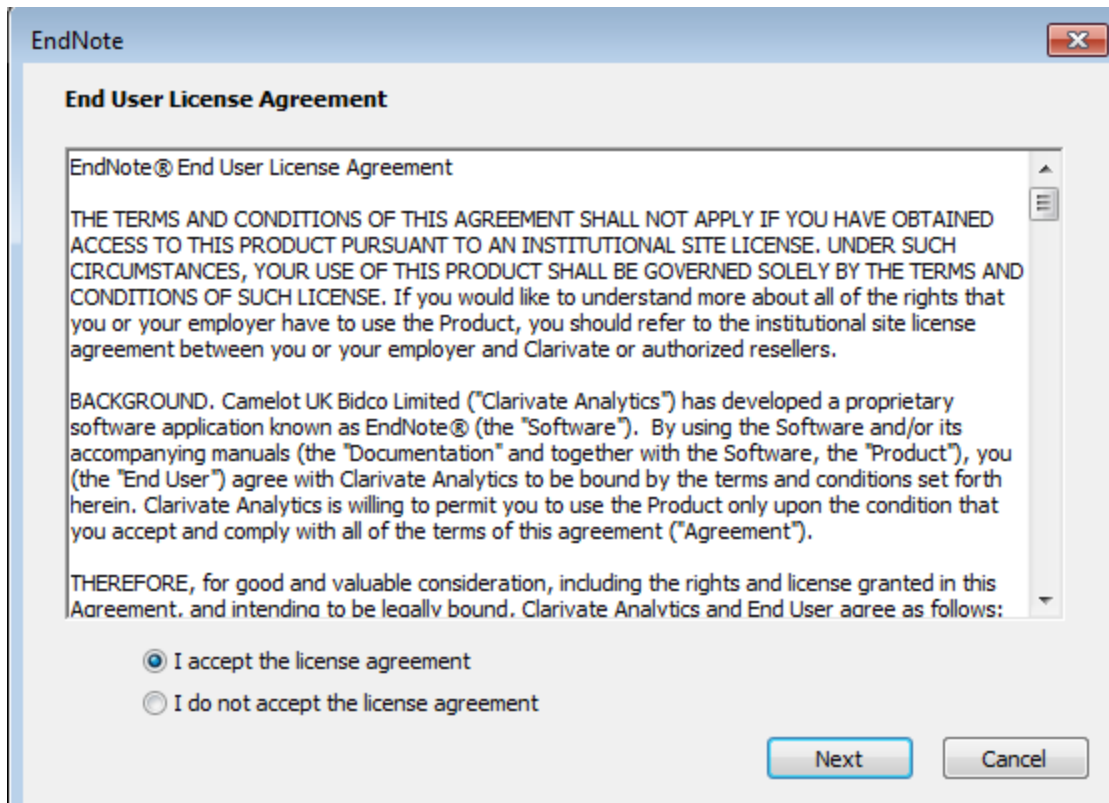
Your Organization:

< Back   Next >   Cancel

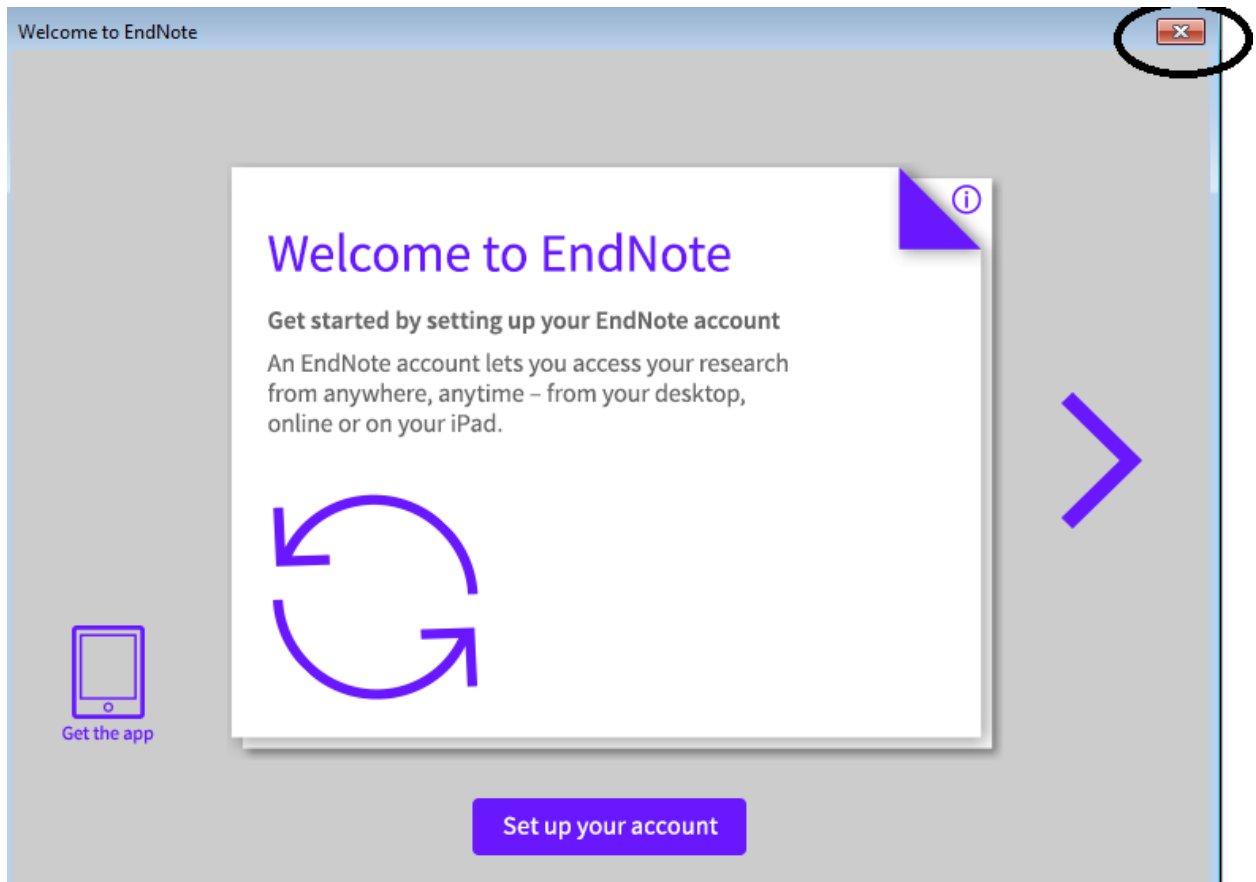
7. Klik I accept..... lalu klik Next



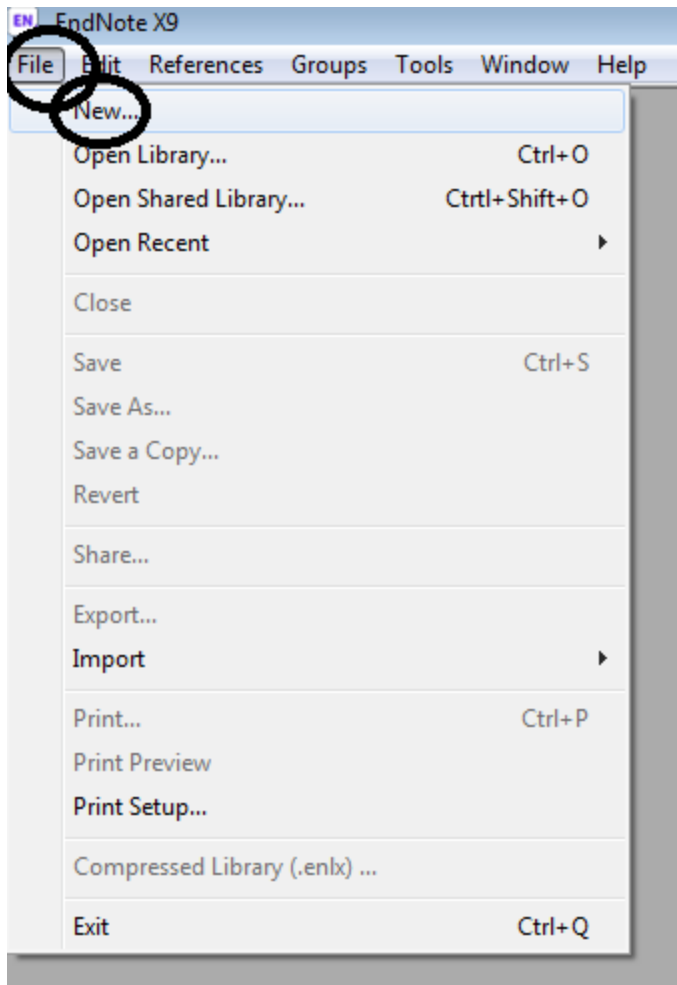
8. Klik typical lalu klik Next 4x s
9. Klik **finish**
10. Buka aplikasi endnote dengan cara klik start, lalu ketika endnote kemudian klik 2x aplikais tersebut
11. Klik **I accept.....** kemudian klik **next**



12. Klik iocn **close**



13. Langkah berikutnya membuat database endnote, klik **file** → klik **new**




14. Letakkan database endnote sesuai dnegan keinginan anda, lalu klik **save**
15. Instalasi dan konfigurasi selesai

## MENYIMPAN ARTIKEL JOURNAL DI ENDNOTE

Langkah pertama kita cari referensi, baik di google scholar atau di database journal  
contoh : melalui google scholar



### Mencari di Google scholar



1. akses ke <https://scholar.google.co.id/>
2. Ketikkan kata kunci pencarian
3. Klik **tanda petik** sesuai dengan artikel yang anda cari

"literasi informasi" 

About 1,670 results (0.09 sec)

**Tip:** Search for **English** results only. You can specify your search language in [Scholar Settings](#).

[\[PDF\]](#) Urgensi **literasi informasi** dalam kurikulum berbasis kompetensi di perguruan tinggi [\[PDF\]](#) [petra.ac.id](#)  
[J Hasugjan](#) - Pustaka, 2009 - [ced.petra.ac.id](#)  
Information literacy is knowing when and why some one need information, where to find it, and how to evaluate, use and communicate it in an ethical manner. To be information literate, a person must be able to recognize when information is needed and have the ability to locate, evaluate ...  
 Cited by 39 [Related articles](#) [All 7 versions](#) 

[Information literacy skills: strategi penelusuran informasi online](#) [\[PDF\]](#) [rclis.org](#)  
[M Azwar](#) - 2013 - [eprints.rclis.org](#)  
... DDC: 028.7 Subjek: **Literasi Informasi** xi, 216 hlm.:ilus.; 23 cm ... Puji syukur bagi Allah Swt penulis senantiasa panjatkan, atas hidayah-Nya jualah sehingga penulis dapat menyelesaikan buku dengan judul **Literasi Informasi** : Strategi Penelusuran Informasi Online ...  
☆  Cited by 29 [Related articles](#) [All 6 versions](#) 

#### 4. Klik endnote

"literasi informasi"

About 1,670 results (0.09 sec)

Tip: Search for English results

[PDF] Urgensi literasi in...  
perguruan tinggi  
J. Hasugian - Pustaha, 2009 -  
Information literacy is knowi...  
how to evaluate, use and com...  
must be able to recognize wh...  
☆ 99 Cited by 39 Relate

Information literacy ski...  
M. Azwar - 2013 - eprints.rclis...  
... DDC: 028.7 Subjek: Litera...  
senantiasa panjatkan, atas hi...  
dengan judul Literasi Inform...  
☆ 99 Cited by 29 Relate

Potensi Digital Natives...  
Berbasis Web Di Perg...  
R. Mardina - Jurnal Pustakawa...  
Perkembangan teknologi info...  
hidup seseorang. Kemunculan...  
MySpace, Blogs dibarengi de...  
dengan perangkat komunikasi ber...  
mobile, indamya...  
☆ 99 Cited by 15 Related articles All 7 versions >>

**Cite**

MLA Hasugian, Jonner. "Urgensi literasi informasi dalam kurikulum berbasis kompetensi di perguruan tinggi." *Pustaha* 4.2 (2009): 34-44. [PDF] petra.ac.id

APA Hasugian, J. (2009). Urgensi literasi informasi dalam kurikulum berbasis kompetensi di perguruan tinggi. *Pustaha*, 4(2), 34-44.

Chicago Hasugian, Jonner. "Urgensi literasi informasi dalam kurikulum berbasis kompetensi di perguruan tinggi." *Pustaha* 4, no. 2 (2009): 34-44. [PDF] rclis.org

Harvard Hasugian, J., 2009. Urgensi literasi informasi dalam kurikulum berbasis kompetensi di perguruan tinggi. *Pustaha*, 4(2), pp.34-44.

Vancouver Hasugian J. Urgensi literasi informasi dalam kurikulum berbasis kompetensi di perguruan tinggi. *Pustaha*. 2009 Jun 25;4(2):34-44. [PDF] ipb.ac.id

BibTeX **EndNote** RefMan RefWorks

#### 5. Buka file hasil download tad, dengan cara klik 2x

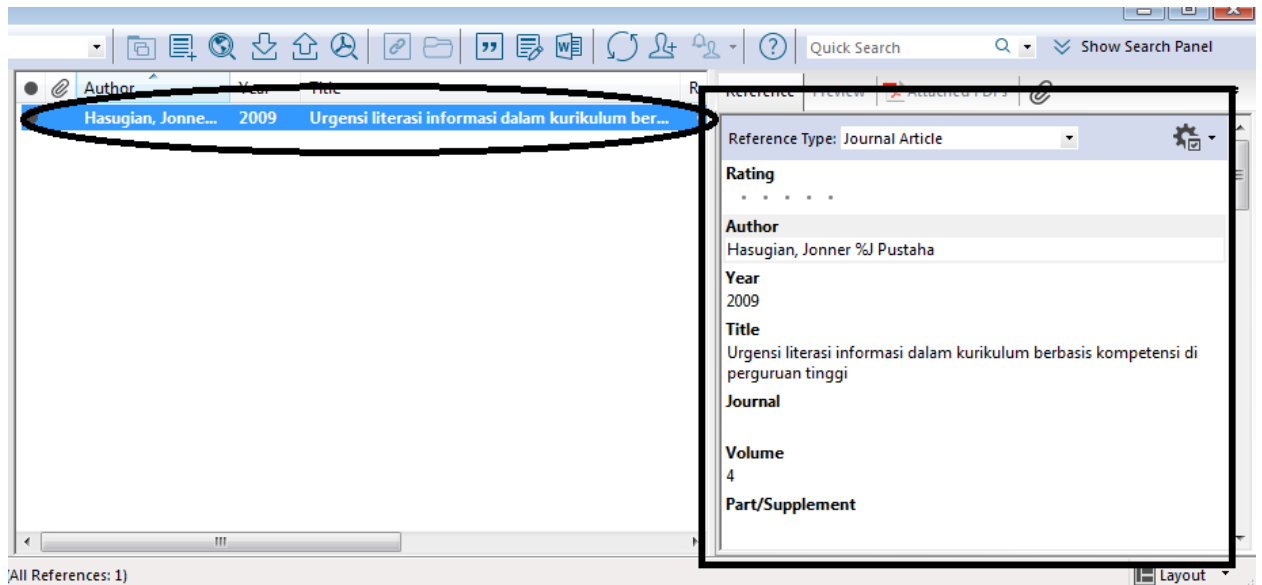
Perkembangan teknc...  
hidup seseorang. Ke...  
MySpace, Blogs diba...  
☆ 99 Cited by 15

Literasi inform...  
pembelajaran

scholar.enw



6. Maka secara otomatis meta data akan tersimpan pada endnote



7. Langkah berikutnya download file pdf yang ada di google scholar tadi

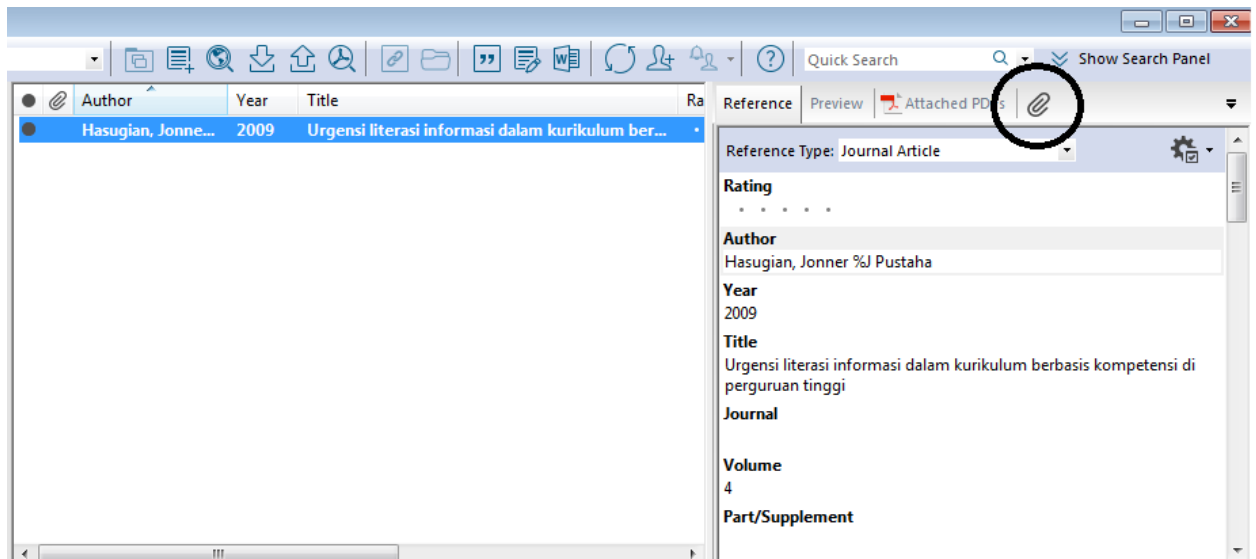
[PDF] Urgensi **literasi informasi** dalam kurikulum berbasis kompetensi di perguruan tinggi  
[J.Hasugian - Pustaha, 2009 - ced.petra.ac.id](#)  
Information literacy is knowing when and why some one need information, where to find it, and how to evaluate, use and communicate it in an ethical manner. To be information literate, a person must be able to recognize when information is needed and have the ability to locate, evaluate ...  
☆ ⓘ Cited by 39 Related articles All 7 versions »

[PDF] [petra.ac.id](#)

Information literacy skills: strategi penelusuran informasi online  
[M.Azwar - 2013 - eprints.rclis.org](#)  
... DDC: 028.7 Subjek: **Literasi Informasi** xi, 216 hlm.:ilus.; 23 cm ... Puji syukur bagi Allah Swt penulis senantiasa panjatkan, atas hidayah-Nya jualah sehingga penulis dapat menyelesaikan buku dengan judul **Literasi Informasi** : Strategi Penelusuran Informasi Online ...  
☆ ⓘ Cited by 29 Related articles All 6 versions »

[PDF] [rclis.org](#)

8. Klik attach file, pilih file pdf yang sudah didownload



9. Selesai

## Mencari di Jstor

Jstor merupakan salah satu database yang dilanggan oleh UMY, sehingga jika anda ingin meangkaksesnya harus menggunakan wifi UMY. Berikut langkah-langkahnya

1. Akses ke <http://library.umy.ac.id/>
2. Klik jurnal online → klik Jstor
3. Ketikkan kata kunci pencarian pada kotak yang disediakan
4. Klik cite this item sesuai artikel yang akan anda download

The screenshot shows the JSTOR search results page. At the top left is the JSTOR logo. A search bar contains the text 'information literacy'. To the right of the search bar are links for 'Advanced Search' and 'Browse'. Further right are links for 'Login to My Account' and 'Register'. Below the search bar, there are links for 'About' and 'Support'. The main content area shows 'Showing 1-25 of 97,770 search results'. On the left side, there is a 'Refine Results' sidebar with sections for 'Search Within Results', 'Content Type' (with options for Journals, Books, and Pamphlets), and 'Publication Date'. The search results list includes a 'BOOK CHAPTER' titled 'FUTURE DIRECTIONS FOR DATA INFORMATION LITERACY: Growing Programs and Communities of Practice (pp. 247-260)'. Below the title, it provides the source information: 'From: Data Information Literacy: Librarians, Data, and the Education of a New Generation of Researchers' by Jake Carlson, published by Purdue University Press in 2015. There is an 'OPEN ACCESS' label. To the right of the search results, there are buttons for 'Download PDF', 'Save', and 'Cite this Item'. The 'Cite this Item' button is circled in black.

5. Klik [Export a RIS file](#) (For EndNote, ProCite, Reference Manager, Zotero, Mendeley...)

### CHICAGO

Carlson, Jake. "FUTURE DIRECTIONS FOR DATA INFORMATION LITERACY: Growing Programs and Communities of Practice." In *Data Information Literacy: Librarians, Data, and the Education of a New Generation of Researchers*, edited by Carlson Jake and Johnston Lisa R., 247-60. West Lafayette, Indiana: Purdue University Press, 2015.  
<http://www.jstor.org/stable/j.ctt6wq2vh.16>.

Copy

## Export Citation

[Export to RefWorks](#)

[Export to EasyBib](#)

[Export a RIS file](#) (For EndNote, ProCite, Reference Manager, Zotero, Mendeley...)

[Export a Text file](#) (For BibTex)

6. Lalu buka file yang sudah didownload.
7. Kemudian download file pdf pada jstor

Showing 1-25 of 97,770 search results

[Search for Images](#) [Search Help](#)

Sort by: Relevance ▾

Show snippets

Export Selected Citations ▾

BOOK CHAPTER

**[FUTURE DIRECTIONS FOR DATA INFORMATION LITERACY: Growing Programs and Communities of Practice](#)** (pp. 247-260)

From: *Data Information Literacy: Librarians, Data, and the Education of a New Generation of Researchers*

[Jake Carlson](#)

[Purdue University Press](#) (2015)

[OPEN ACCESS](#)

**Topics:** [Information literacy](#), [Literacy](#), [Librarians](#), [Information standards](#), [Educational standards](#), [Workplaces](#), [Academic libraries](#), [Data curation](#), [Experimental data](#)

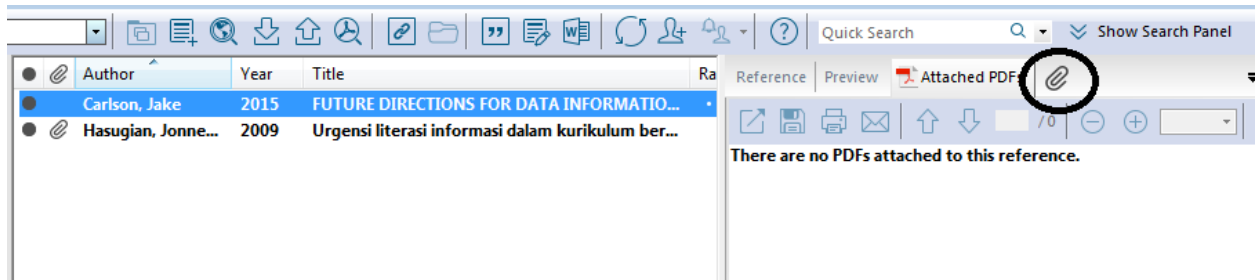
Download PDF

Save

Cite this Item

8. Tunggu sampai proses download selesai
9. Buka aplikasi endnote
10. Klik meta data sesuai dengan jurnal yang sudah didownload

11. Kemudian klik attach file



12. Pilih file yang sudah di download

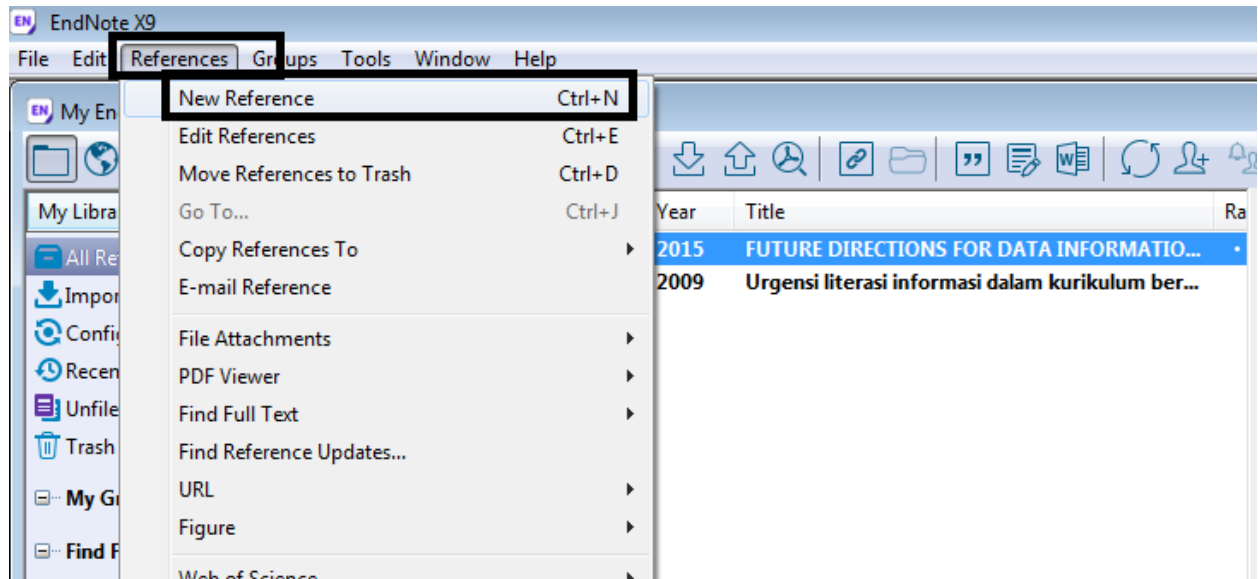
13. Selesai

**Catatan : untuk database yang lain caranya hamper sama dengan cvara di atas**

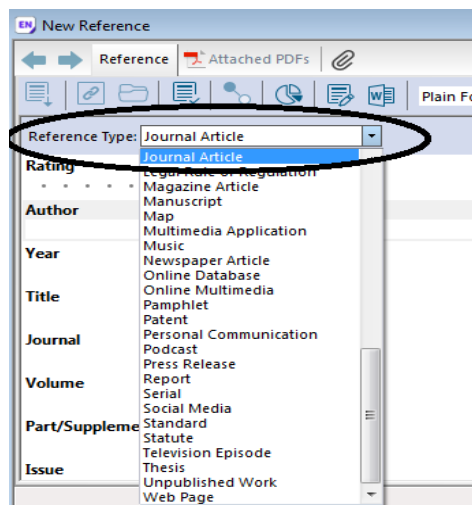
## MEMASUKKAN META DATA BUKU TEKS KE DALAM ENDNOTE

Pada saat kita sedang membuat karya tulis, terkadang kita juga mengambil sumber dari buku teks, sehingga data data buku (metada) tersebut harus kita masukkan ke dalam endnote. Berikut adalah langkah langkahnya :

1. Buka aplikasi endnote
2. Klik reference → kemudian klik new reference



3. Pilih reference type sesuai dengan referensi yang anda gunakan, misalnya **buku**, maka pilih yang book



4. Lalu isikan kolom kolom yang disediakan
5. Selesai

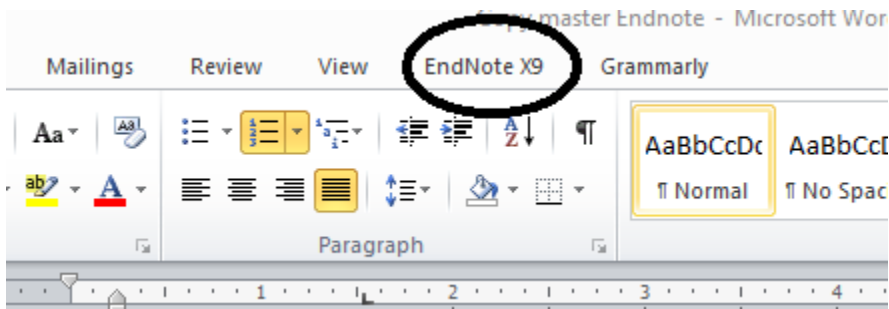
## MEMBUAT SITASI OTOMATIS DI MS WORD

1. Buka Ms word
2. Mulai mengkutip, baik menggunakan kutipan langsung atau tidak langsung

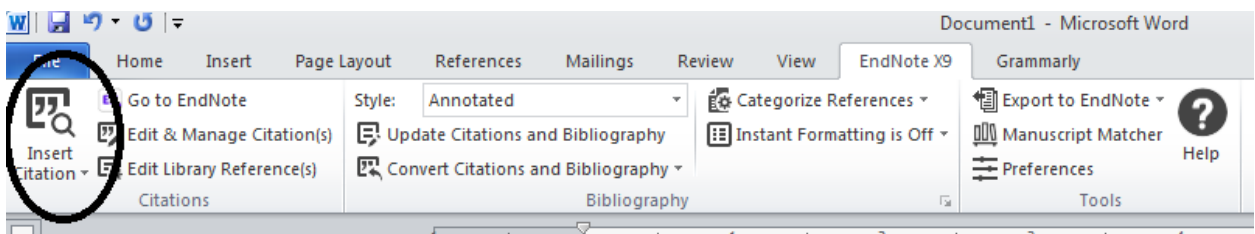
---

literasi informasi adalah kemampuan mencari, mengevaluasi dan menggunakan informasi yang dibutuhkan secara efektif. Hakekat dari literasi informasi adalah seperangkat keterampilan yang diperlukan untuk mencari, menelusur, menganalisis, dan memanfaatkan informasi

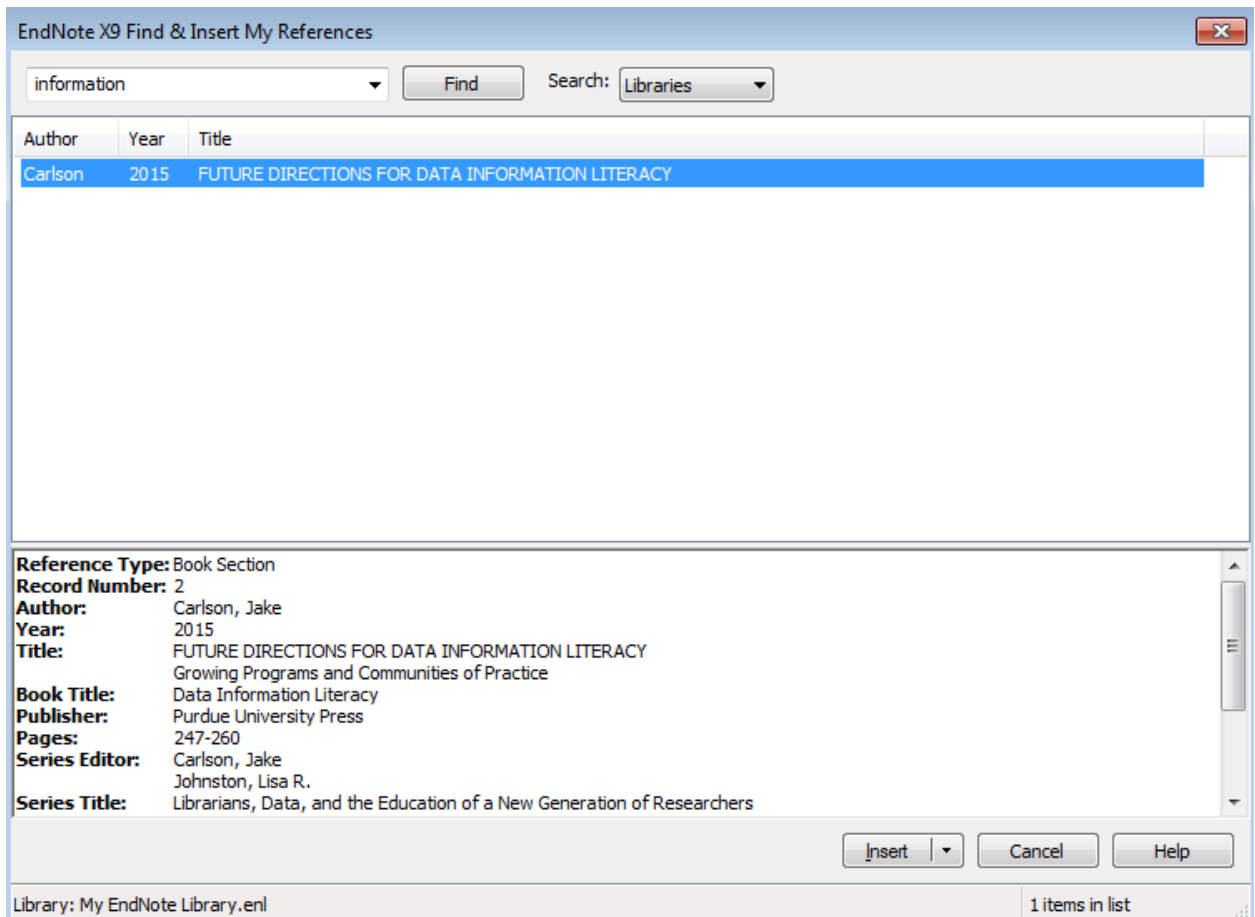
3. Letakkan cursor di akhir kutipan, kemudian klik **Endnote**



4. Klik **insert citation**



5. Ketikkan judul referensi yang sudah anda kutip, lalu tekan enter



6. Lalu klik **insert**, maka secara otomatis akan muncul sitasinya

**Selesai**