

**PENGARUH KEPEMILIKAN MANAJERIAL, KEPEMILIKAN  
INSTITUSIONAL, *GROWTH OPPORTUNITY* DAN STRUKTUR MODAL  
TERHADAP KINERJA KEUANGAN**

(Studi pada Perusahaan Manufaktur yang Terdaftar di BEI Periode 2013-2016)

***THE INFLUENCE OF MANAGERIAL OWNERSHIP, INSTITUTIONAL  
OWNERSHIP, GROWTH OPPORTUNITY AND CAPITAL STRUCTURE ON  
FINANCIAL PERFORMANCE***

*(Study on Manufacturing Companies that listed in the Indonesian Stock Exchange  
period 2013-2016)*

**SKRIPSI**

Diajukan Guna Memenuhi Persyaratan untuk Memperoleh Gelar Sarjana pada  
Fakultas Ekonomi dan Bisnis Program Studi Manajemen  
Universitas Muhammadiyah Yogyakarta



Oleh :  
**RISA DIPPIKA MAHARDIKA**  
**20150410235**

**FAKULTAS EKONOMI DAN BISNIS  
UNIVERSITAS MUHAMMADIYAH YOGYAKARTA  
2018**

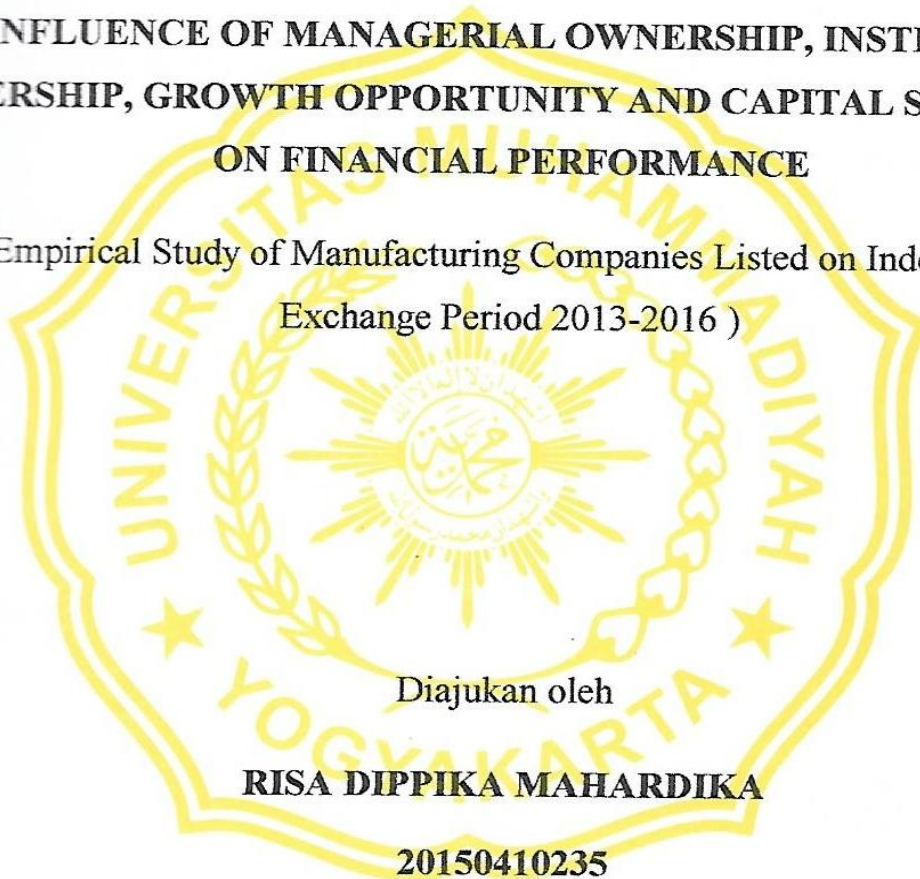
**SKRIPSI**

**PENGARUH KEPEMILIKAN MANAJERIAL, KEPEMILIKAN  
INSTITUSIONAL, GROWTH OPPORTUNITY DAN STRUKTUR  
MODAL TERHADAP KINERJA KEUANGAN**

**(Studi Pada Perusahaan Manufaktur Yang Terdaftar Di BEI Periode 2013-2016)**

**THE INFLUENCE OF MANAGERIAL OWNERSHIP, INSTITUTIONAL  
OWNERSHIP, GROWTH OPPORTUNITY AND CAPITAL STRUCTURE  
ON FINANCIAL PERFORMANCE**

**(The Empirical Study of Manufacturing Companies Listed on Indonesia Stock  
Exchange Period 2013-2016 )**




Diajukan oleh

**RISA DIPPIKA MAHARDIKA**

**20150410235**

Telah disetujui Dosen Pembimbing  
Pembimbing

  
Alni Rahmawati, SE., MM.  
19680114199303 143 026

Tanggal 29 Desember 2018

# SKRIPSI

## PENGARUH KEPEMILIKAN MANAJERIAL, KEPEMILIKAN INSTITUSIONAL, GROWTH OPPORTUNITY DAN STRUKTUR MODAL TERHADAP KINERJA KEUANGAN

(Studi Pada Perusahaan Manufaktur Yang Terdaftar Di BEI Periode 2013-  
2016)

## THE INFLUENCE OF MANAGERIAL OWNERSHIP, INSTITUTIONAL OWNERSHIP, GROWTH OPPORTUNITY AND CAPITAL STRUCTURE ON FINANCIAL PERFORMANCE

(The Empirical Study of Manufacturing Companies Listed on Indonesia Stock  
Exchange Period 2013-2016)

Diajukan oleh:

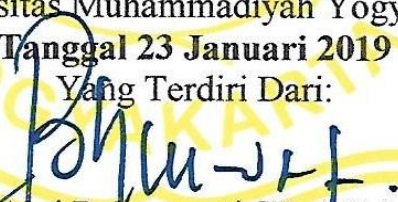
**RISA DIPPIKA MAHARDIKA**

**20150410235**


Skripsi Ini Telah Dipertahankan Dan Disahkan Didepan  
Dewan Penguji Program Studi Manajemen Fakultas Ekonomi Dan Bisnis  
Universitas Muhammadiyah Yogyakarta

Tanggal 23 Januari 2019


Yang Terdiri Dari:

  
Ani Rahmawati, SE., MM

19680114199303 143 026

  
M. Imam Bintoro, SE., M.Sc. Fin.

Anggota Tim Penguji

  
Alien Akmalia, SE., M.Sc.

Anggota Tim Penguji

Mengetahui,

Dekan Ekonomi dan Bisnis

Universitas Muhammadiyah Yogyakarta



  
Rizal Yava, SE., M.Sc., Ph.D., AK., CA

NIK 19731218199904143 068

## PERNYATAAN

Dengan ini saya,

Nama : Risa Dippika Mahardika

Nomor mahasiswa : 20150410235

Menyatakan bahwa skripsi dengan judul : **“PENGARUH KEPEMILIKAN MANAJERIAL, KEPEMILIKAN INSTITUSIONAL, *GROWTH OPPORTUNITY* DAN STRUKTUR MODAL TERHADAP KINERJA KEUANGAN (Studi pada Perusahaan Manufaktur yang Terdaftar di BEI Periode 2013-2016)”** tidak terdapat karya yang pernah diajukan untuk memperoleh gelar kesarjanaan di suatu perguruan tinggi, dan sepanjang pengetahuan saya juga tidak terdapat karya atau pendapat yang pernah ditulis atau diterbitkan oleh orang lain, kecuali yang secara tertulis diacu dalam masalah ini dan disebutkan dalam Daftar Pustaka. Apabila ternyata dalam skripsi ini diketahui terdapat karya atau pendapat yang pernah ditulis atau diterbitkan oleh orang lain maka saya bersedia karya tersebut dibatalkan.

Yogyakarta, 29 Desember 2018



Risa Dippika Mahardika

## **MOTTO**

*Ingatlah Allah saat hidup tak berjalan sesuai keinginanmu. Allah pasti punya jalan yang lebih baik untukmu.*

~ Anonim ~

*Responsibility is the price of freedom.*

~ Elbert Hubbard ~

## **PERSEMBAHAN**

*Dengan mengucap Syukur Alhamdulillah, kupersembahkan skripsi ini untuk bapa, mama, kai, nenek, abang, kiki serta keluargaku semua yang selalu memberikan semangat kepadaku tiada hentinya dan selalu mendoakanku dalam menyelesaikan skripsi ini.*

## INTISARI

Penelitian ini bertujuan untuk menganalisis pengaruh kepemilikan manajerial, kepemilikan institusional, *growth opportunity* dan struktur modal terhadap kinerja keuangan. Objek penelitian adalah perusahaan manufaktur yang terdaftar di Bursa Efek Indonesia (BEI) periode 2013-2016. Penelitian ini menggunakan metode purposive sampling sebagai teknik pengambilan sampel dengan total sampel yang digunakan yaitu 110 sampel atau 42 perusahaan. Alat analisis yang digunakan pada penelitian ini adalah analisis regresi linier berganda dengan program spss 23.

Hasil dari penelitian ini bahwa kepemilikan manajerial berpengaruh positif signifikan terhadap kinerja keuangan, kepemilikan institusional tidak berpengaruh signifikan terhadap kinerja keuangan, *growth opportunity* berpengaruh positif signifikan terhadap kinerja keuangan, struktur modal berpengaruh positif signifikan terhadap kinerja keuangan.

Kata kunci : Kepemilikan Manajerial, Kepemilikan Institusional, *Growth Opportunity*, Struktur Modal, Kinerja Keuangan

## **ABSTRACT**

*This study aims to analyze the effect of managerial ownership, institutional ownership, growth opportunity and capital structure on financial performance. The object is manufacturing companies that listed in Indonesia Stock Exchange (BEI) in period 2013-2016. This research using purposive sampling method as a sampling technique with the number of samples used is 110 samples or 42 companies. The data analysis technique this study using multiple linear regression analysis with SPSS 23 program.*

*The result of this research that managerial ownership has a significant positive influence on financial performance, institutional ownership has no significant influence on financial performance, growth opportunity has a significant positive influence on financial performance, capital structure has a significant positive influence on financial performance.*

*Keywords: Managerial Ownership, Institutional Ownership, Growth Opportunity, Capital Structure, Financial Performance*



## KATA PENGANTAR

Segala puji bagi Allah SWT yang telah memberikan kemudahan, karunia dan rahmat-Nya dalam penulisan skripsi dengan judul “Pengaruh kepemilikan manajerial, kepemilikan institusional, *growth opportunity* dan struktur modal terhadap kinerja keuangan”.

Skripsi ini disusun untuk memenuhi salah satu persyaratan dalam memperoleh gelar sarjana pada Fakultas Ekonomi dan Bisnis Universitas Muhammadiyah Yogyakarta. Penulis mengambil topik ini dengan harapan dapat memberikan masukan bagi perusahaan dalam halnya meningkatkan kinerja keuangan perusahaan dan memberikan ide pengembangan bagi penelitian selanjutnya.

Penyelesaian skripsi ini tidak terlepas dari bimbingan dan dukungan berbagai pihak, oleh karena itu pada kesempatan ini penulis mengucapkan terimakasih sebanyak – banyaknya kepada:

1. Bapak Rizal Yaya, S.E., M.Sc., Ph.D., Ak.,CA. Sebagai Dekan Fakultas Ekonomi dan Bisnis Universitas Muhammadiyah Yogyakarta, yang telah memberikan petunjuk, bimbingan dan kemudahan selama penulis menyelesaikan studi
2. Ibu Retno Widowati PA, M.Si., Ph.D sebagai Ketua Program Studi Manajemen Fakultas Ekonomi dan Bisnis Universitas Muhammadiyah Yogyakarta, yang telah memberikan petunjuk, bimbingan dan kemudahan selama penulis menyelesaikan studi

3. Ibu Alni Rahmawati, SE., MM. sebagai dosen pembimbing dengan penuh kesabaran telah memberikan masukan dan bimbingan selama proses penyelesaian skripsi ini
4. Bapa, mama, kai, nenek, abang, kiki dan seluruh keluarga besarku yang selalu memberi semangat, dukungan dan selalu mendoakan kelancaran dalam menyelesaikan skripsi ini
5. Seseorang yang selalu siap membantu dan selalu memberikan semangat selama proses penyelesaian skripsi ini yaitu M. Hanafi Krisma
6. Teman diwaktu SD yaitu Nana dan teman SMA yaitu Mita, Hana, Memes, Helda, Yana dan Yani
7. Teman seperjuangan dalam menempuh pendidikan di UMY, Asyifa, Roro, Andel, Leni, Azhar, Wulan, Majiid, Aldi, Azizah, Hida, Atikah, Oca, Arum, Diah, Sulthany, Lukluk anak – anak KOPMA UMY yang tidak dapat disebutkan satu – satu, anak – anak bidang keuangan KOPMA UMY 2018/2019 dan teman – teman KKN Situmbu. Terima kasih telah memberikan dukungan.

Sebagai kata akhir, penulis menyadari masih banyak kekurangan dalam skripsi ini. Oleh karena itu, kritik, saran, dan pengembangan penelitian selanjutnya sangat diperlukan untuk kedalaman karya tulis dengan topik ini.

Yogyakarta 29 Desember 2018

Risa Dippika Mahardika

## DAFTAR ISI

HALAMAN JUDUL.....	i
HALAMAN PERSETUJUAN DOSEN PEMBIMBING.....	ii
HALAMAN PENGESAHAN.....	iii
HALAMAN PERNYATAAN .....	iv
MOTTO .....	v
PERSEMBAHAN.....	vii
INTISARI.....	viii
<i>ABSTRACT</i> .....	viii
KATA PENGANTAR .....	ix
DAFTAR ISI.....	xii
DAFTAR TABEL.....	xiii
DAFTAR GAMBAR .....	xiv
BAB I PENDAHULUAN.....	1
A. LATAR BELAKANG MASALAH.....	1
B. PERUMUSAN MASALAH PENELITIAN.....	5
C. TUJUAN PENELITIAN.....	6
D. MANFAAT PENELITIAN.....	6
E. BATASAN PENELITIAN.....	7
BAB II LANDASAN TEORI .....	8
A. KAJIAN TEORITIS .....	8
1. Kinerja Keuangan.....	8
2. Pengertian Kepemilikan .....	13
3. Struktur Modal .....	14
B. KAJIAN EMPIRIS .....	18
C. PENURUNAN HIPOTESIS .....	25
D. MODEL PENELITIAN .....	29
BAB III METODOLOGI PENELITIAN .....	31
A. OBYEK PENELITIAN.....	31
B. TEKNIK SAMPLING .....	31
C. JENIS DATA .....	32

D. TEKNIK PENGUMPULAN DATA.....	32
E. DEFINISI OPERASIONAL .....	32
F. ALAT ANALISIS .....	35
BAB IV HASIL PENELITIAN DAN PEMBAHASAN.....	42
A. Gambaran Umum Obyek Penelitian .....	42
B. Uji Deskriptif .....	43
C. Uji Regresi Linier Berganda .....	44
D. Uji Asumsi Klasik.....	46
E. Pengujian Hipotesis.....	49
F. Pembahasan.....	52
BAB V KESIMPULAN, SARAN DAN KETERBATASAN PENELITIAN .....	57
A. KESIMPULAN .....	57
B. SARAN .....	58
C. KETERBATASAN PENELITIAN.....	58
DAFTAR PUSTAKA .....	60
LAMPIRAN.....	63

## DAFTAR TABEL

Tabel 1.1 Pertumbuhan PDB .....	1
Tabel 2.1 Penelitian Terdahulu yang Mendukung .....	29
Tabel 4.1 Pemilihan Sampel .....	42
Tabel 4.2 Statistik Deskriptif .....	43
Tabel 4.3 Uji Regresi Linier Berganda .....	45
Tabel 4.4 Uji Normalitas.....	46
Tabel 4.5 Uji Autokorelasi.....	47
Tabel 4.6 Uji Multikolinearitas .....	47
Tabel 4.7 Uji Heterokedastisitas .....	48
Tabel 4.8 Uji Statistik F .....	49
Tabel 4.9 Uji Statistik t .....	50
Tabel 4.10 Ringkasan Hasil Pengujian Hipotesis .....	51
Tabel 4.11 Uji Koefisien Determinasi ( $R^2$ ).....	52

## DAFTAR GAMBAR

Tabel 2.1 Model Penelitian .....	29
----------------------------------	----