

Lampiran 1

DATA CSR

NO			CSR		
			N	k	HASIL
1	WTON	2017	59	91	0,65
2	KIAS	2017	42	91	0,46
3	CTBN	2017	47	91	0,52
4	INAI	2017	57	91	0,63
5	AGII	2017	57	91	0,63
6	TPIA	2017	66	91	0,73
7	AKPI	2017	57	91	0,63
8	IMPC	2017	61	91	0,67
9	JAPFA	2017	70	91	0,77
10	SULI	2017	44	91	0,48
11	ALDO	2017	50	91	0,55
12	SPMA	2017	55	91	0,60
13	KRAH	2017	59	91	0,65
14	AUTO	2017	61	91	0,67
15	IMAS	2017	53	91	0,58
16	PRAS	2017	33	91	0,36
17	TOTO	2017	56	91	0,62
18	BIMA	2017	9	91	0,10
19	PTSN	2017	32	91	0,35
20	KLBF	2017	32	91	0,35
21	SIDO	2017	18	91	0,20
22	KBLM	2017	23	91	0,25
23	UNVR	2017	28	91	0,31
24	CLEO	2017	20	91	0,22
25	INDF	2017	23	91	0,25
26	MLBI	2017	22	91	0,24
27	MYOR	2017	31	91	0,34
28	CINT	2017	16	91	0,18
29	RMBA	2017	17	91	0,19
30	RICY	2017	9	91	0,10

31	SRIL	2017	12	91	0,13
32	TRIS	2017	13	91	0,14
33	UNIT	2017	13	91	0,14
34	SMGR	2017	61	91	0,67
35	MLIA	2017	41	91	0,45
36	ALMI	2017	41	91	0,45
37	BAJA	2017	48	91	0,53
38	GDST	2017	34	91	0,37
39	DPNS	2017	32	91	0,35
40	EKAD	2017	25	91	0,27
41	APLI	2017	30	91	0,33
42	BRNA	2017	52	91	0,57
43	MAIN	2017	59	91	0,65
44	TIRT	2017	23	91	0,25
45	INKP	2017	35	91	0,38
46	KDSI	2017	30	91	0,33
47	AMIN	2017	9	91	0,10
48	ASII	2017	9	91	0,10
49	BOLT	2017	52	91	0,57
50	LPIN	2017	61	91	0,67
51	HDTX	2017	13	91	0,14
52	MYTX	2017	29	91	0,32
53	ADMG	2017	9	91	0,10
54	ERTX	2017	69	91	0,65
55	JECC	2017	7	91	0,08
56	AISA	2017	59	91	0,65
57	CEKA	2017	35	91	0,38
58	PSDN	2017	61	91	0,67
59	ROTI	2017	59	91	0,65
60	HMSP	2017	61	91	0,67
61	DVLA	2017	9	91	0,10
62	INAF	2017	22	91	0,24
63	ADES	2017	69	91	0,65
64	KICI	2017	13	91	0,14

Lampiran 2

DATA UKURAN PERUSAHAAN (SIZE)

NO		FIRM SIZE	
		TOTAL ASET	Ln
1	WTON	Rp 7.067.976.095	22,67884001
2	KIAS	Rp 1.767.603.505	21,29289051
3	CTBN	Rp 183.501.650	19,02773422
4	INAI	Rp 1.213.916.545	20,91711778
5	AGII	Rp 6.403.543.000	22,58011727
6	TPIA	Rp 40.507.842.240	24,42476143
7	AKPI	Rp 2.745.325.833	21,73316561
8	IMPC	Rp 2.294.667.000	21,55385357
9	JAPFA	Rp 21.088.870.000	23,77201125
10	SULI	Rp 1.119.074.215	20,83576759
11	ALDO	Rp 5.577.652.600	22,44203384
12	SPMA	Rp 1.171.234.610	20,88132425
13	KRAH	Rp 645.953.214	20,28623763
14	AUTO	Rp 14.762.309.000	23,41534308
15	IMAS	Rp 31.375.311.299	24,16928716
16	PRAS	Rp 1.542.223.721	21,15649119
17	TOTO	Rp 2.826.490.815	21,76230178
18	BIMA	Rp 855.691.231	20,56742016
19	PTSN	Rp 911.272.680	20,63035273
20	KLBF	Rp 16.616.239.416	23,53364633
21	SIDO	Rp 3.158.198.000	21,87326745
22	KBLM	Rp 1.235.198.847	20,9344978
23	UNVR	Rp 18.906.413.000	23,66276701
24	CLEO	Rp 660.917.775	20,30914
25	INDF	Rp 87.939.488.000	25,19991478
26	MLBI	Rp 2.510.078.000	21,64357967
27	MYOR	Rp 14.915.849.800	23,42569023
28	CINT	Rp 476.577.841	19,98214163
29	RMBA	Rp 66.759.930	18,01661361
30	RICY	Rp 1.374.444.788	21,0413157
31	SRIL	Rp 16.175.737.560	23,50677828
32	TRIS	Rp 544.968.319	20,11623822
33	UNIT	Rp 426.384.622	19,87085237
34	SMGR	Rp 48.963.502.966	24,61434102
35	MLIA	Rp 5.186.685.608	22,36936072

36	ALMI	Rp	2.376.281.797	21,58880283
37	BAJA	Rp	946.448.936	20,66822758
38	GDST	Rp	1.286.954.720	20,97554458
39	DPNS	Rp	308.491.173	19,54720379
40	EKAD	Rp	796.767.646	20,49607366
41	APLI	Rp	398.698.779	19,80371675
42	BRNA	Rp	1.964.877.082	21,39869553
43	MAIN	Rp	4.072.245.477	22,1274604
44	TIRT	Rp	859.299.056	20,57162756
45	INKP	Rp	103.517.040	18,45524679
46	KDSI	Rp	1.328.291.728	21,00715954
47	AMIN	Rp	360.906.218	19,7041287
48	ASII	Rp	295.646.000.000	26,41242863
49	BOLT	Rp	1.188.798.795	20,89620922
50	LPIN	Rp	268.116.498	19,40693214
51	HDTX	Rp	4.035.086.385	22,11829355
52	MYTX	Rp	3.458.737.000	21,96416933
53	ADMG	Rp	5.072.796.000	12,34715798
54	ERTX	Rp	803.552.040	26,50455251
55	JECC	Rp	1.927.985.352	21,37974144
56	AISA	Rp	8.724.734.000	22,88942782
57	CEKA	Rp	1.392.636.444	21,05446451
58	PSDN	Rp	690.979.867	20,35362125
59	ROTI	Rp	4.559.573.709	22,24049497
60	HMSP	Rp	43.141.063.000	24,48774112
61	DVLA	Rp	1.640.886.147	21,21850227
62	INAF	Rp	1.529.874.782	21,14845173
63	ADES	Rp	840.236.000	12,54919336
64	KICI	Rp	149.420.009	18,82227175

Lampiran 3

DATA PROFITABILITAS (ROA)

NO		ROA		
		LABA BERSIH	TOTAL ASET	HASIL
1	WTON	Rp 338.417.312	Rp 7.067.976.095	0,047880
2	KIAS	Rp 93.299.775	Rp 1.767.603.505	0,052783
3	CTBN	Rp 11.105.502	Rp 183.501.650	0,060520
4	INAI	Rp 36.812.068	Rp 1.213.916.545	0,030325
5	AGII	Rp 594.670.000	Rp 6.403.543.000	0,092866
6	TPIA	Rp 4.306.872.960	Rp 40.507.842.240	0,106322
7	AKPI	Rp 13.924.298	Rp 2.745.325.833	0,005072
8	IMPC	Rp 82.725.000	Rp 2.294.667.000	0,036051
9	JAPFA	Rp 1.035.793.000	Rp 21.088.870.000	0,049116
10	SULI	Rp 19.838.768	Rp 1.119.074.215	0,017728
11	ALDO	Rp 25.926.720	Rp 5.577.652.600	0,004648
12	SPMA	Rp 126.096.607	Rp 1.171.234.610	0,107661
13	KRAH	Rp 52.746.337	Rp 645.953.214	0,081657
14	AUTO	Rp 452.879.000	Rp 14.762.309.000	0,030678
15	IMAS	Rp 2.619.777.972	Rp 31.375.311.299	0,083498
16	PRAS	Rp 16.596.579	Rp 1.542.223.721	0,010761
17	TOTO	Rp 252.477.077	Rp 2.826.490.815	0,089325
18	BIMA	Rp 49.765.449	Rp 855.691.231	0,058158
19	PTSN	Rp 3.186.600.000	Rp 911.272.680	3,496867
20	KLBF	Rp 2.442.945.312	Rp 16.616.239.416	0,147022
21	SIDO	Rp 522.719.000	Rp 3.158.198.000	0,165512
22	KBLM	Rp 476.953.300	Rp 1.235.198.847	0,386135
23	UNVR	Rp 7.107.230.000	Rp 18.906.413.000	0,375916
24	CLEO	Rp 50.391.169	Rp 660.917.775	0,076244
25	INDF	Rp 5.039.068.000	Rp 87.939.488.000	0,057302
26	MLBI	Rp 1.320.897.000	Rp 2.510.078.000	0,526237
27	MYOR	Rp 1.570.140.423	Rp 14.915.849.800	0,105267
28	CINT	Rp 64.041.340	Rp 476.577.841	0,134378
29	RMBA	Rp 7.703.622.000	Rp 66.759.930	0,115393
30	RICY	Rp 14.427.701	Rp 1.374.444.788	0,010497
31	SRIL	Rp 891.692.040	Rp 16.175.737.560	0,055125
32	TRIS	Rp 19.758.354	Rp 544.968.319	0,036256
33	UNIT	Rp 123.651.540	Rp 426.384.622	0,0029
34	SMGR	Rp 1.707.594.128	Rp 48.963.502.966	0,034875
35	MLIA	Rp 47.534.072	Rp 5.186.685.608	0,009165

36	ALMI	Rp	24.823.789	Rp	2.376.281.797	0,010446
37	BAJA	Rp	22.984.761	Rp	946.448.936	0,024285
38	GDST	Rp	13.156.452	Rp	1.286.954.720	0,010223
39	DPNS	Rp	6.557.736	Rp	308.491.173	0,021257
40	EKAD	Rp	76.195.665	Rp	796.767.646	0,095631
41	APLI	Rp	13.294.290	Rp	398.698.779	0,033344
42	BRNA	Rp	178.283.422	Rp	1.964.877.082	0,090735
43	MAIN	Rp	48.698.392	Rp	4.072.245.477	0,011959
44	TIRT	Rp	10.010.000	Rp	859.299.056	0,011649
45	INKP	Rp	5.567.492	Rp	103.517.040	0,053783
46	KDSI	Rp	65.755.215	Rp	1.328.291.728	0,049504
47	AMIN	Rp	3.225.199.999	Rp	360.906.218	0,109204
48	ASII	Rp	23.165.000.000	Rp	295.646.000.000	0,078354
49	BOLT	Rp	97.270.954	Rp	1.188.798.795	0,081823
50	LPIN	Rp	191.977.703	Rp	268.116.498	0,716023
51	HDTX	Rp	120.755.985	Rp	4.035.086.385	0,029926
52	MYTX	Rp	30.981.000.000	Rp	3.458.737.000	0,348034
53	ADMG	Rp	117.117.720	Rp	5.072.796.000	0,023087
54	ERTX	Rp	28.801.440	Rp	803.552.040	0,035843
55	JECC	Rp	83.355.370	Rp	1.927.985.352	0,043234
56	AISA	Rp	846.809.000	Rp	8.724.734.000	0,097058
57	CEKA	Rp	107.420.886	Rp	1.392.636.444	0,077135
58	PSDN	Rp	32.151.000	Rp	690.979.867	0,04653
59	ROTI	Rp	135.364.021	Rp	4.559.573.709	0,029688
60	HMSP	Rp	24.216.000.000	Rp	43.141.063.000	0,561321
61	DVLA	Rp	162.249.293	Rp	1.640.886.147	0,098879
62	INAF	Rp	46.284.759	Rp	1.529.874.782	0,030254
63	ADES	Rp	38.242.000	Rp	840.236.000	0,045513
64	KICI	Rp	10.638.117	Rp	149.420.009	0,071196

Lampiran 4

KOMPENSASI TOP MANAGEMEN

	COMPit			
	Σ komensasi	Σ anggota	Hasil	Ln
WTON	Rp15.505.335	14	Rp 1.107.524	13,91763745
KIAS	Rp12.304.805	15	Rp 820.320	13,61744979
CTBN	Rp2.200.000	5	Rp 440.000	12,99453001
INAI	Rp4.972.656	9	Rp 552.517	13,22223948
AGII	Rp19.902.000	14	Rp 1.421.571	14,16727316
TPIA	Rp102.486.480	14	Rp 7.320.463	15,80618414
AKPI	Rp16.089.100	11	Rp 1.462.645	14,195757
IMPC	Rp34.597.142	8	Rp 4.324.643	15,27984015
JAPFA	Rp535.574.000	11	Rp 48.688.545	17,70095434
SULI	Rp9.923.505	8	Rp 1.240.438	14,0309751
ALDO	Rp9.966.600	9	Rp 1.107.400	13,91752548
SPMA	Rp2.166.000	4	Rp 541.500	13,20209835
KRAH	Rp12.775.032	7	Rp 1.825.005	14,41709328
AUTO	Rp70.000.000	17	Rp 4.117.647	15,23079244
IMAS	Rp13.860.000	13	Rp 1.066.154	13,87956834
PRAS	Rp4.586.831	5	Rp 917.366	13,7292618
TOTO	Rp76.829.479	16	Rp 4.801.842	15,38451015
BIMA	Rp1.158.000	8	Rp 144.750	11,8827634
PTSN	Rp19.412.184	6	Rp 3.235.364	14,989652
KLBF	Rp87.860.000	13	Rp 6.758.462	15,72630591
SIDO	Rp46.195.000	8	Rp 5.774.375	15,56894058
KBLM	Rp5.600.000	6	Rp 933.333	13,74651733
UNVR	Rp83.800.000	15	Rp 5.586.667	15,53589342
CLEO	Rp11.800.000	8	Rp 1.475.000	14,20416855
INDF	Rp225.000.000	18	Rp 12.500.000	16,3412392
MLBI	Rp4.037.000	10	Rp 403.700	12,90842731
MYOR	Rp285.196.251	10	Rp 28.519.625	17,166103
CINT	Rp8.500.000	6	Rp 1.416.667	14,16381749
RMBA	Rp202.785.000	11	Rp 18.435.000	16,72976159
RICY	Rp5.271.710	7	Rp 753.101	13,53195463
SRIL	Rp36.243.425	10	Rp 3.624.343	15,10318359
TRIS	Rp3.596.853	7	Rp 513.836	13,14965943
UNIT	Rp556.000.000	4	Rp139.000.000	18,74998449
SMGR	Rp99.372.379	14	Rp 7.098.027	15,77532742
MLIA	Rp115.096.534	11	Rp 10.463.321	16,16338646
ALMI	Rp18.364.663	9	Rp 2.040.518	14,52871426
BAJA	Rp4.562.835	7	Rp 651.834	13,38754521
GDST	Rp16.373.087	7	Rp 2.339.012	14,66523918
DPNS	Rp25.833.711	7	Rp 3.690.530	15,12128064
EKAD	Rp11.800.000	5	Rp 2.360.000	14,67417218

APLI	Rp8.997.600	7	Rp 1.285.371	14,06655795
BRNA	Rp10.246.794	8	Rp 1.280.849	14,0630337
MAIN	Rp826.800.000	13	Rp 63.600.000	17,96812403
TIRT	Rp3.000.000	5	Rp 600.000	13,30468493
INKP	Rp10.766.640	17	Rp 633.332	13,35875005
KDSI	Rp20.981.680	6	Rp 3.496.947	15,06740086
AMIN	Rp396.085	5	Rp 79.217	11,2799462
ASII	Rp2.300.000	21	Rp 109.524	11,60389898
BOLT	Rp26.206.702	8	Rp 3.275.838	15,00208427
LPIN	Rp9.968.496	6	Rp 1.661.416	14,32318081
HDTX	Rp5.563.038	7	Rp 794.720	13,58574513
MYTX	Rp17.651.000	8	Rp 2.206.375	14,60686146
ADMG	Rp2.425.594	8	Rp 303.199	12,62214463
ERTX	Rp65.603.280	6	Rp 10.933.880	16,20737678
JECC	Rp8.510.207	9	Rp 945.579	13,75955272
AISA	Rp69.363.000	9	Rp 7.707.000	15,85763956
CEKA	Rp17.483.053	8	Rp 2.185.382	14,5973012
PSDN	Rp24.521.751	11	Rp 2.229.250	14,61717576
ROTI	Rp87.814.743	8	Rp 10.976.843	16,21129843
HMSP	Rp81.556.000	13	Rp 6.273.538	15,65185103
DVLA	Rp20.780.209	15	Rp 1.385.347	14,14146121
INAF	Rp10.270.500	6	Rp 1.711.750	14,3530268
ADES	Rp4.329.000	6	Rp 721.500	13,48908766
KICI	Rp4.147.308	6	Rp 691.218	13,44621054

Lampiran 5

HASIL PERHITUNGAN CSRD, LS, ROA, COMPit

No	CSRD	FIRM SIZE	ROA	COMPit
1	0,65	22,67884001	0,047880	13,91763745
2	0,46	21,29289051	0,052783	13,61744979
3	0,52	19,02773422	0,060520	12,99453001
4	0,63	20,91711778	0,030325	13,22223948
5	0,63	22,58011727	0,092866	14,16727316
6	0,73	24,42476143	0,106322	15,80618414
7	0,63	21,73316561	0,005072	14,195757
8	0,67	21,55385357	0,036051	15,27984015
9	0,77	23,77201125	0,049116	17,70095434
10	0,48	20,83576759	0,017728	14,0309751
11	0,55	22,44203384	0,004648	13,91752548
12	0,60	20,88132425	0,107661	13,20209835
13	0,65	20,28623763	0,081657	14,41709328
14	0,67	23,41534308	0,030678	15,23079244
15	0,58	24,16928716	0,083498	13,87956834
16	0,36	21,15649119	0,010761	13,7292618
17	0,62	21,76230178	0,089325	15,38451015
18	0,10	20,56742016	0,058158	11,8827634
19	0,35	20,63035273	3,496867	14,989652
20	0,35	23,53364633	0,147022	15,72630591
21	0,20	21,87326745	0,165512	15,56894058
22	0,25	20,9344978	0,386135	13,74651733
23	0,31	23,66276701	0,375916	15,53589342
24	0,22	20,30914	0,076244	14,20416855
25	0,25	25,19991478	0,057302	16,3412392
26	0,24	21,64357967	0,526237	12,90842731

27	0,34	23,42569023	0,105267	17,166103
28	0,18	19,98214163	0,134378	14,16381749
29	0,19	18,01661361	0,115393	16,72976159
30	0,10	21,0413157	0,010497	13,53195463
31	0,13	23,50677828	0,055125	15,10318359
32	0,14	20,11623822	0,036256	13,14965943
33	0,14	19,87085237	0,0029	18,74998449
34	0,67	24,61434102	0,034875	15,77532742
35	0,45	22,36936072	0,009165	16,16338646
36	0,45	21,58880283	0,010446	14,52871426
37	0,53	20,66822758	0,024285	13,38754521
38	0,37	20,97554458	0,010223	14,66523918
39	0,35	19,54720379	0,021257	15,12128064
40	0,27	20,49607366	0,095631	14,67417218
41	0,33	19,80371675	0,033344	14,06655795
42	0,57	21,39869553	0,090735	14,0630337
43	0,65	22,1274604	0,011959	17,96812403
44	0,25	20,57162756	0,011649	13,30468493
45	0,38	18,45524679	0,053783	13,35875005
46	0,33	21,00715954	0,049504	15,06740086
47	0,10	19,7041287	0,109204	11,2799462
48	0,10	26,41242863	0,078354	11,60389898
49	0,57	20,89620922	0,081823	15,00208427
50	0,67	19,40693214	0,716023	14,32318081
51	0,14	22,11829355	0,029926	13,58574513
52	0,32	21,96416933	0,348034	14,60686146
53	0,10	12,34715798	0,023087	12,62214463
54	0,65	26,50455251	0,035843	16,20737678
55	0,08	21,37974144	0,043234	13,75955272

56	0,65	22,88942782	0,097058	15,85763956
57	0,38	21,05446451	0,077135	14,5973012
58	0,67	20,35362125	0,04653	14,61717576
59	0,65	22,24049497	0,029688	16,21129843
60	0,67	24,48774112	0,561321	15,65185103
61	0,10	21,21850227	0,098879	14,14146121
62	0,24	21,14845173	0,030254	14,3530268
63	0,65	12,54919336	0,045513	13,48908766
64	0,14	18,82227175	0,071196	13,44621054

Hasil Regresi SPSS

Variables Entered/Removed^a

Model	Variables Entered	Variables Removed	Method
1	X3, X2, X1 ^b	.	Enter

a. Dependent Variable: Y

b. All requested variables entered.

Model Summary^b

Model	R	R Square	Adjusted R Square	Std. Error of the Estimate	Durbin-Watson
1	,543 ^a	,295	,260	1,23418	2,007

a. Predictors: (Constant), X3, X2, X1

b. Dependent Variable: Y

ANOVA^a

Model		Sum of Squares	df	Mean Square	F	Sig.
1	Regression	38,305	3	12,768	8,383	,002 ^b
	Residual	91,392	60	1,523		
	Total	129,697	63			

a. Dependent Variable: Y

b. Predictors: (Constant), X3, X2, X1

Coefficients^a

Model		Unstandardized Coefficients		Standardized Coefficients	t	Sig.	Collinearity Statistics	
		B	Std. Error	Beta			Tolerance	VIF
1	(Constant)	8,993	1,359		6,617	,000		
	X1	1,674	,741	,248	2,258	,028	,974	1,027
	X2	,210	,063	,368	3,350	,001	,974	1,026
	X3	1,976	,804	,267	2,458	,017	,998	1,002

a. Dependent Variable: Y

Collinearity Diagnostics^a

Model	Dimension	Eigenvalue	Condition Index	Variance Proportions			
				(Constant)	X1	X2	X3
1	1	3,383	1,000	,00	,02	,00	,03
	2	,468	2,687	,00	,04	,00	,94
	3	,141	4,890	,02	,94	,02	,02
	4	,007	22,740	,98	,00	,98	,01

a. Dependent Variable: Y

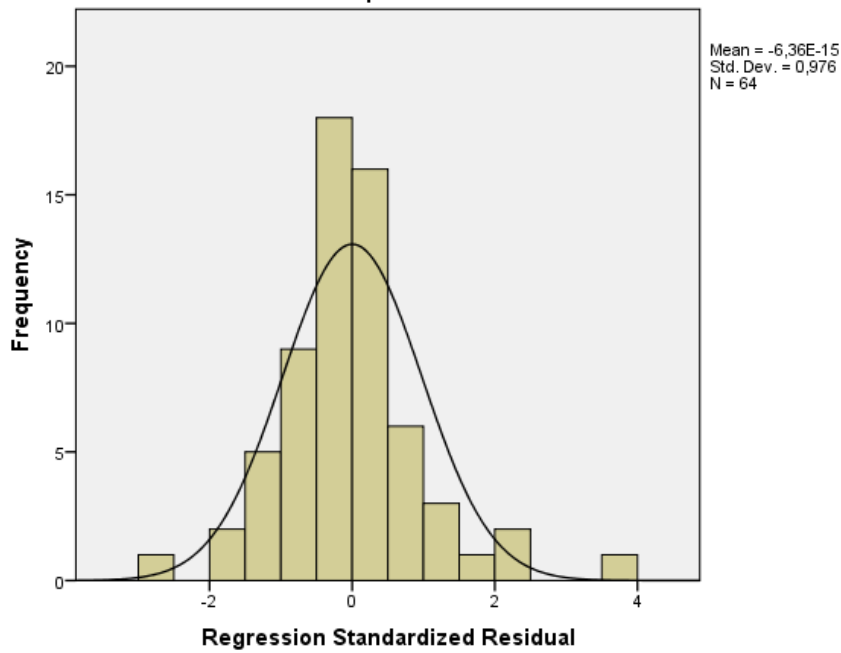
Residuals Statistics^a

	Minimum	Maximum	Mean	Std. Deviation	N
Predicted Value	12,2123	16,3716	14,5577	,77976	64
Std. Predicted Value	-3,008	2,326	,000	1,000	64
Standard Error of Predicted Value	,177	,669	,292	,101	64
Adjusted Predicted Value	12,0807	16,4676	14,5706	,79372	64
Residual	-3,14435	4,77218	,00000	1,20443	64
Std. Residual	-2,548	3,867	,000	,976	64
Stud. Residual	-2,736	3,969	-,005	1,009	64
Deleted Residual	-3,62544	5,02749	-,01287	1,28872	64
Stud. Deleted Residual	-2,900	4,583	,004	1,065	64
Mahal. Distance	,312	17,510	2,953	3,240	64
Cook's Distance	,000	,286	,018	,046	64
Centered Leverage Value	,005	,278	,047	,051	64

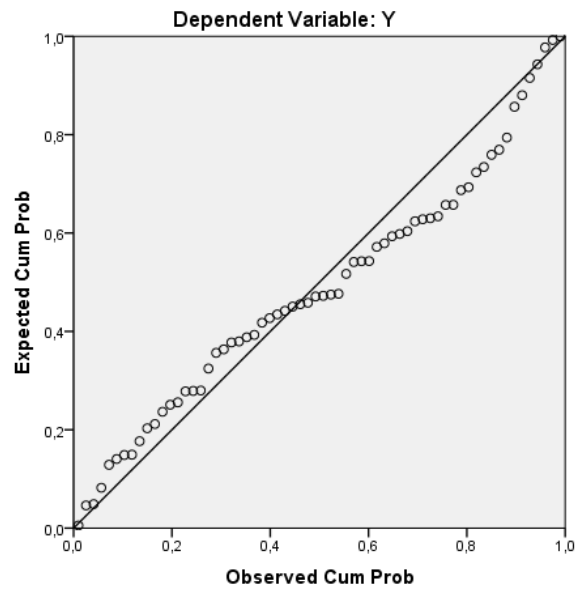
a. Dependent Variable: Y

Histogram

Dependent Variable: Y

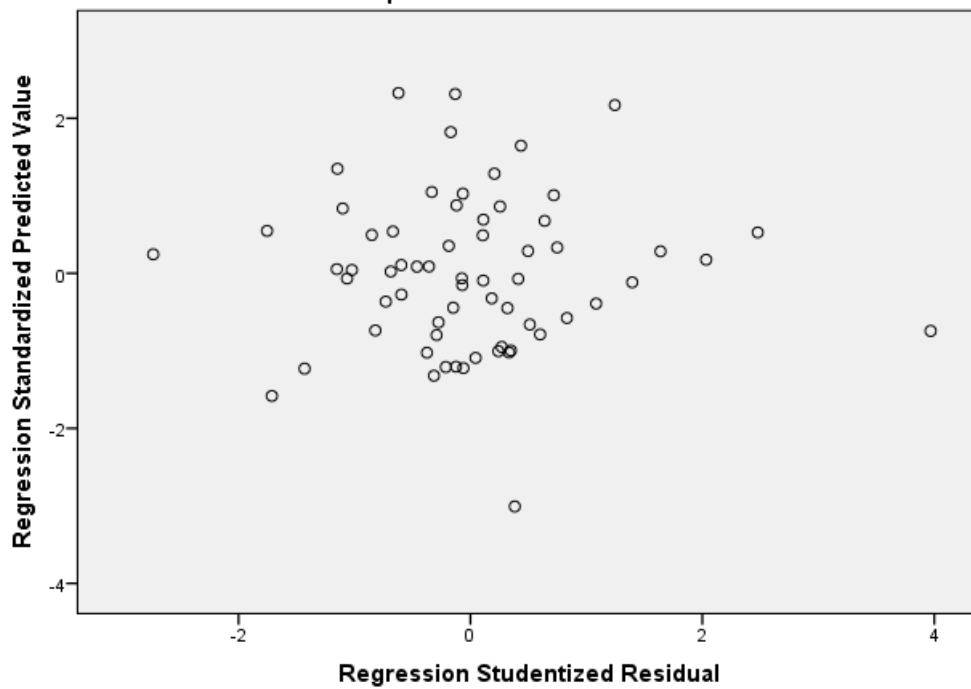


Normal P-P Plot of Regression Standardized Residual



Scatterplot

Dependent Variable: Y



One-Sample Kolmogorov-Smirnov Test

		Unstandardized Residual
N		64
Normal Parameters ^{a,b}	Mean	0E-7
	Std. Deviation	1,20443484
Most Extreme Differences	Absolute	,120
	Positive	,120
	Negative	-,072
Kolmogorov-Smirnov Z		,961
Asymp. Sig. (2-tailed)		,314

a. Test distribution is Normal.

b. Calculated from data.

Coefficients(a)


Model		Unstandardized Coefficients		Standardized Coefficients	t	Sig.	Collinearity Statistics	
		B	Std. Error	Beta	Tolerance	VIF	B	Std. Error
1	(Constant)	,117	,955		,123	,903		
	CSR	-,712	,521	-,175	-1,367	,177	,974	1,027
	SIZE	,046	,044	,132	1,034	,305	,974	1,026
	ROA	,136	,565	,030	,240	,811	,998	1,002

a Dependent Variable: RES2

Indikator pengungkapan CSR Berdasarkan GRI G4

Kode / Nama Perusahaan : /

Tahun :

Kategori Ekonomi			
Kinerja Ekonomi	1	Nilai ekonomi langsung yang dihasilkan	
	2	Implikasi finansial dan risiko serta peluang	
	3	Cakupan kewajiban organisasi atas program	
	4	Bantuan financial yang diterima dari	
Keberadaan Pasar	5	Perbandingan manajemen senior yang dipekerjakan dari masyarakat lokal di lokasi operasi yang signifikan	
	6	Pembangunan dan dampak dari investasi infrastruktur dan jasa yang diberikan	
Dampak Ekonomi Tidak Langsung	7	Pembangunan dan dampak dari investasi infrastruktur dan jasa yang diberikan	
	8	Dampak ekonomi tidak langsung yang signifikan, termasuk besarnya dampak	
Praktek Pengadaan	9	Perbandingan dari pembelian pemasok lokal di operasional yang signifikan	
Kategori Lingkungan			
Bahan	10	Bahan yang digunakan berdasarkan berat atau Volume	
	11	Persentase bahan yang digunakan yang merupakan	

		bahan input daur ulang	
Energi	12	Konsumsi energi dalam organisasi	
	13	Konsumsi energi diluar organisasi	
	14	Intensitas Energi	
	15	Pengurangan konsumsi energi	
Air	16	Konsumsi energi diluar organisasi	
	17	Total pengambilan air berdasarkan sumber	
	18	Sumber air yang secara signifikan dipengaruhi oleh pengambilan air	
	19	Persentase dan total volume air yang didaur ulang dan digunakan kembali	
Keanekaragaman Hayati	20	Lokasi-lokasi operasional yang dimiliki, disewa, dikelola didalam, atau yang berdekatan dengan, kawasan lindung dan kawasan dengan nilai keanekaragaman hayati tinggi diluar	
	21	Uraian dampak signifikan kegiatan, produk, dan jasa terhadap keanekaragaman hayati di kawasan lindung dan kawasan dengan nilai keanekaragaman hayati tinggi diluar kawasan lindung	
	22	Habitat yang dilindungi dan dipulihkan	
	23	Jumlah total spesies dalam iucn red list dan spesies dalam daftar spesies yang dilindungi nasional dengan habitat di tempat yang dipengaruhi operasional, berdasarkan tingkat	

		risiko kepunahan	
Emisi	24	Emisi gas rumah kaca (GRK) langsung (cakupan 1)	
	25	Emisi gas rumah kaca (GRK) energi tidak langsung (Cakupan 2)	
	26	Emisi gas rumah kaca (GRK) tidak langsung lainnya (Cakupan 3)	
	27	Intensitas emisi gas rumah kaca (GRK)	
	28	Pengurangan emisi gas rumah kaca (GRK)	
	29	Emisi bahan perusak ozon (BPO)	
	30	NOX, SOX, dan emisi udara signifikan lainnya	
Efluen dan Limbah	31	Total air yang dibuang berdasarkan kualitas dan tujuan	
	32	Bobot total limbah berdasarkan jenis dan metode pembuangan	
	33	Jumlah dan volume total tambahan signifikan	
	34	Bobot limbah yang dianggap berbahaya menurut ketentuan konvensi basel 2 lampiran I, II, III, dan VIII yang diangkut, diimpor, diekspor, atau diolah, dan persentase limbah yang diangkut untuk pengiriman internasional	
	35	Identitas, ukuran, status lindung, dan nilai keanekaragaman hayati dari badan air dan habitat terkait yang secara signifikan terkait dampak dari pembuangan dan air limpasan dari organisasi	
Produk dan Jasa	36	Tingkat mitigasi dampak terhadap lingkungan	

		produk dan jasa	
	37	Persentase produk yang terjual dan kemasannya yang direklamasi menurut kategori	
Kepatuhan	38	Nilai moneter denda signifikan dan jumlah total sanksi non-moneter atas ketidakpastian terhadap UU dan peraturan lingkungan	
Transportasi	39	Dampak lingkungan signifikan dari pengangkutan produk dan barang lain serta bahan untuk operasional organisasi dan pengangkutan tenaga kerja	
Lain-lain	40	Total pengeluaran dan investasi perlindungan lingkungan berdasarkan jenis	
Asesmen pemasok atas lingkungan	41	Persentase penapisan pemasok baru menggunakan kriteria lingkungan	
	42	Dampak lingkungan negatif signifikan aktual dan potensial dalam rantai pasokan dan tindakan yang diambil	
Mekanisme pengaduan masalah lingkungan	43	Jumlah pengaduan tentang dampak lingkungan yang diajukan, ditangani, dan diselesaikan melalui mekanisme pengaduan resmi	
Kategori Sosial			
Sub-Kategori: Praktek Ketenagakerjaan dan Kenyamanan Bekerja			
Kepegawaian	44	Jumlah total dan tingkat perekrutan karyawan baru dan turnover karyawan menurut kelompok umur, gender, dan wilayah	
	45	Tunjangan yang diberikan bagi karyawan purnawaktu yang tidak diberikan bagi karyawan sementara atau paruh waktu, berdasarkan lokasi operasi yang signifikan	

	46	Tingkat kembali bekerja dan tingkat retensi setelah cuti melahirkan, menurut gender	
Hubungan industrial	47	Jangka waktu minimum pemberitahuan mengenai perubahan operasional, termasuk apakah hal tersebut tercantum dalam perjanjian bersama	
Kesehatan dan Keselamatan Kerja VV	48	Persentase total tenaga kerja yang diwakili dalam komite bersama formal manajemen-pekerja yang membantu mengawasi dan memberikan saran program kesehatan dan keselamatan kerja	
	49	Jenis dan tingkat cedera, penyakit akibat kerja, hari hilang, dan kemangkiran, serta jumlah total kematian akibat kerja, menurut daerah dan gender	
	50	Pekerja yang sering terkena atau beresiko tinggi terkena penyakit yang terkait dengan pekerjaan mereka	
	51	Topik kesehatan dan keselamatan yang tercakup dalam perjanjian formal dengan serikat pekerja	
Pelatihan dan Pendidikan	52	Jam pelatihan rata-rata per tahun per karyawan menurut gender dan menurut kategori karyawan	
	53	Program untuk manajemen keterampilan dan pembelajaran seumur hidup yang mendukung keberlanjutan kerja karyawan dan membantu mereka mengelola purna bakti	
	54	Persentase karyawan yang menerima review kinerja dan pengembangan karier secara reguler, menurut gender dan kategori karyawan	
Keberagaman dan kesetaraan peluang	55	Komposisi badan tata kelola dan pembagian karyawan per kategori karyawan menurut gender, kelompok usia, keanggotaan kelompok minoritas, dan indikator keberagaman lainnya	

Kesetaraan Remunerasi Perempuan dan Laki-laki	56	Rasio gaji pokok dan remunerasi bagi perempuan terhadap laki-laki menurut kategori karyawan, berdasarkan lokasi operasional yang signifikan	
Asesmen Pemasok Terkait Praktik Ketenagakerjaan	57	Persentase penapisan pemasok baru menggunakan kriteria praktik ketenagakerjaan	
	58	Dampak negatif aktual dan potensial yang signifikan terhadap praktik ketenagakerjaan dalam rantai pemasok dan tindakan yang diambil	
	59	Jumlah pengaduan tentang praktik ketenagakerjaan yang di ajukan, di tangani, dan di selesaikan melalui pengaduan resmi.	
Sub-Kategori: Hak Asasi Manusia			
Investasi	60	Jumlah total dan persentase perjanjian dan kontrak investasi yang signifikan yang menyertakan klausul terkait hak asasi manusia atau penapisan berdasarkan hak asasi manusia	
	61	Jumlah waktu pelatihan karyawan tentang kebijakan atau prosedur hak asasi manusia terkait dengan aspek hak asasi manusia yang relevan dengan operasi, termasuk persentase karyawan yang dilatih	
Non-diskriminasi	62	Jumlah total insiden diskriminasi dan tindakan korektif yang diambil	
Kebebasan berserikat dan Perjanjian Kerja Bersama	63	Operasi pemasok teridentifikasi yang mungkin melanggar atau beresiko tinggi melanggar hak untuk melaksanakan kebebasan berserikat dan perjanjian kerja sama, dan tindakan yang diambil untuk mendukung hak-hak tersebut	
Pekerja anak	64	Operasi dan pemasok yang diidentifikasi beresiko tinggi melakukan eksploitasi pekerja anak dan	

		tindakan yang diambil untuk berkontribusi dalam penghapusan pekerja anak yang efektif	
Pekerja paksa atau wajib kerja	65	Operasi dan pemasok yang diidentifikasi berisiko tinggi melakukan pekerja paksa atau wajib kerja dan tindakan untuk berkontribusi dalam penghapusan segala bentuk pekerja paksa atau wajib kerja	
Praktik pengamanan	66	Persentase petugas pengamanan yang dilatih dalam kebijakan atau prosedur hak asasi manusia diorganisasi yang relevan dengan operasi	
Hak adat	67	Jumlah total insiden pelanggaran yang melibatkan hak-hak masyarakat adat dan tindakan yang diambil	
Asesmen	68	Jumlah total dan persentase operasi yang telah melakukan review atau asesmen dampak hak asasi manusia	
Asesmen pemasok atas hak asasi manusia	69	Persentase penapisan pemasok baru menggunakan kriteria hak asasi manusia	
	70	Dampak negatif aktual dan potensial yang signifikan terhadap hak asasi manusia dalam rantai pemasok dan tindakan yang diambil	
Mekanisme Pengaduan Masalah Hak Asasi Manusia	71	Jumlah pengaduan tentang dampak terhadap hak asasi manusia yang diajukan, ditangani, dan diselesaikan melalui mekanisme pengaduan formal	
Sub-Kategori: Masyarakat			
Masyarakat Lokal	72	Persentase operasi dengan pelibatan masyarakat lokal, asesmen dampak, dan program pengembangan yang diterapkan	
	73	Operasi dengan dampak negatif aktual dan	

		potensial yang signifikan terhadap masyarakat lokal	
Anti-Korupsi	74	Jumlah total dan persentase operasi yang dinilai terhadap risiko terkait dengan korupsi dan risiko signifikan yang teridentifikasi	
	75	Komunikasi dan pelatihan mengenai kebijakan dan prosedur anti-korupsi	
	76	Insiden korupsi yang terbukti dan tindakan yang diambil	
Kebijakan Publik	77	Nilai total kontribusi politik berdasarkan negara dan penerima/penerima manfaat	
Anti Persaingan	78	Jumlah total tindakan hukum terkait anti persaingan, anti-trust, serta praktik monopoli dan hasilnya	
Kepatuhan	79	Nilai moneter denda yang signifikan dan jumlah total sanksi non-moneter atas ketidakpatuhan terhadap undang-undang	
Asesmen Pemasok Atas Dampak Terhadap Masyarakat	80	Persentase penapisan pemasok baru menggunakan kriteria untuk dampak terhadap masyarakat	
	81	Dampak negatif aktual dan potensial yang signifikan terhadap masyarakat dalam rantai pasokan dan tindakan yang diambil	
Mekanisme Pengaduan Dampak Terhadap Masyarakat	82	Jumlah pengaduan tentang dampak terhadap masyarakat yang diajukan, ditangani, dan diselesaikan melalui mekanisme pengaduan resmi	
Sub-Kategori: Tanggungjawab Atas Produk			
Kesehatan keselamatan pelanggan	83	Persentase kategori produk dan jasa yang signifikan dampaknya terhadap kesehatan dan keselamatan yang dinilai untuk peningkatan	

	84	Total jumlah insiden ketidakpatuhan terhadap peraturan dan koda sukarela terkait dampak kesehatan dan keselamatan dari produk dan jasa sepanjang daur hidup, menurut jenis hasil	
Pelabelan Produk dan Jasa	85	Jenis informasi produk dan jasa yang diharuskan oleh prosedur organisasi terkait dengan informasi dan pelabelan produk dan jasa, serta persentase kategori produk dan jasa yang signifikan harus mengikuti persyaratan informasi sejenis	
	86	Jumlah total Insiden ketidakpatuhan terhadap peraturan dan koda sukarela terkait dengan informasi dan pelabelan produk dan jasa, menurut jenis hasil	
	87	Hasil survei untuk mengukur kepuasan pelanggan	
Komunikasi Pemasaran	88	Penjualan produk yang dilarang atau disengketakan	
	89	Jumlah total Insiden ketidakpatuhan terhadap peraturan dan koda sukarela tentang komunikasi pemasaran, termasuk iklan, promosi, dan sponsor, menurut jenis hasil	
Privasi Pelanggan	90	Jumlah total keluhan yang terbukti terkait dengan pelanggaran privasi pelanggan dan hilangnya data pelanggan	
Kepatuhan	91	Nilai moneter denda yang signifikan atas ketidakpatuhan terhadap undang-undang dan peraturan terkait	
TOTAL			

Sumber : www.globalreporting.org