

ANALISIS PENGARUH *CAPITAL ADEQUACY RATIO (CAR)*, *LOAN TO DEPOSITO RATIO (LDR)*, *NON PERFORMING LOAN (NPL)*, UKURAN PERUSAHAAN (*SIZE*), DAN EFESIENSI OPERASIONAL (BOPO) TERHADAP PROFITABILITAS PERBANKAN

(Studi Kasus Pada Perusahaan Sektor Perbankan Yang Terdaftar Di Bursa Efek Indonesia Tahun 2013-2017)

ANALYSIS OF THE EFFECT CAPITAL ADEQUACY RATIO (CAR), LOAN TO DEPOSITO RATIO (LDR), NON PERFORMING LOAN (NPL), COMPANY SIZE (SIZE), AND OPERATIONAL EFESIENCE (BOPO) ON BANKING PROFITABILITY

(Study on Banking Companies Listed in Indonesia Stock Exchange Period 2013-2017)



Disusun Oleh :

ISMA HAZ PERDANA

20150410174

FAKULTAS EKONOMI DAN BISNIS

UNIVERSITAS MUHAMMADIYAH YOGYAKARTA

2019

ANALISIS PENGARUH *CAPITAL ADEQUACY RATIO (CAR)*, *LOAN TO DEPOSITO RATIO (LDR)*, *NON PERFORMING LOAN (NPL)*, UKURAN PERUSAHAAN (*SIZE*), DAN EFESIENSI OPERASIONAL (BOPO) TERHADAP PROFITABILITAS PERBANKAN
(Studi Kasus Pada Perusahaan Sektor Perbankan Yang Terdaftar Di Bursa Efek Indonesia Tahun 2013-2017)

ANALYSIS OF THE EFFECT CAPITAL ADEQUACY RATIO (CAR), LOAN TO DEPOSITO RATIO (LDR), NON PERFORMING LOAN (NPL), COMPANY SIZE (SIZE), AND OPERATIONAL EFESIENCE (BOPO) ON BANKING PROFITABILITY
(Study on Banking Companies Listed in Indonesia Stock Exchange Period 2013-2017)

SKRIPSI

Diajukan Guna Memenuhi Persyaratan untuk Memperoleh Gelar Sarjana pada
Fakultas Ekonomi dan Bisnis Program Studi Manajemen
Universitas Muhammadiyah Yogyakarta



Disusun Oleh :

ISMA HAZ PERDANA

20150410174

FAKULTAS EKONOMI DAN BISNIS
UNIVERSITAS MUHAMMADIYAH YOGYAKARTA

2019


**ANALISIS PENGARUH *CAPITAL ADEQUACY RATIO* (CAR), *LOAN TO DEPOSITO RATIO* (LDR), *NON PERFORMING LOAN* (NPL), UKURAN PERUSAHAAN (*SIZE*), DAN EFESIENSI OPERASIONAL (BOPO) TERHADAP PROFITABILITAS PERBANKAN
(Studi Kasus Pada Perusahaan Sektor Perbankan Yang Terdaftar Di Bursa Efek Indonesia Tahun 2013-2017)**

***ANALYSIS OF THE EFFECT CAPITAL ADEQUACY RATIO (CAR), LOAN TO DEPOSITO RATIO (LDR), NON PERFORMING LOAN (NPL), COMPANY SIZE (SIZE), AND OPERATIONAL EFESIENCE (BOPO) ON BANKING PROFITABILITY
(Study on Banking Companies Listed in Indonesia Stock Exchange Period 2013-2017)***



Telah disetujui Dosen Pembimbing

Pembimbing


Rita Kusumawati, SE., M.Si
NIK: 197100727199702143059

Tanggal, 27 Februari 2019

ANALISIS PENGARUH CAPITAL ADEQUACY RATIO (CAR), LOAN TO DEPOSITO RATIO (LDR), NON PERFORMING LOAN (NPL), UKURAN PERUSAHAAN (SIZE), DAN EFESIENSI OPERASIONAL (BOPO) TERHADAP PROFITABILITAS PERBANKAN

(Studi Kasus pada Perusahaan Sektor Perbankan yang Terdaftar di Bursa Efek Indonesia Tahun 2013-2017)


ANALYSIS OF THE EFFECT CAPITAL ADEQUACY RATIO (CAR), LOAN TO DEPOSITO RATIO (LDR), NON PERFORMING LOAN (NPL), COMPANY SIZE (SIZE), AND OPERATIONAL EFESIENCE (BOPO) ON BANKING PROFITABILITY


(Study on Banking Companies Listed in Indonesia Stock Exchange Period 2013-2017)


Diajukan oleh:

ISMA HAZ PERDANA
20150410174

Skripsi ini telah Dipertahankan dan Disahkan di depan Dewan Penguji Program Studi Manajemen Fakultas Ekonomi dan Bisnis Universitas Muhammadiyah Yogyakarta
Tanggal 15 Maret 2019
Yang terdiri dari


Rita Kusumawati, SE., M.Si
Ketua Tim Penguji


Wihandaru SP., Drs., M.Si
Anggota Tim Penguji


Anni Rahmawati, SE., MM
Anggota Tim Penguji

Mengetahui
Dekan Fakultas Ekonomi dan Bisnis
Universitas Muhammadiyah Yogyakarta

Dr. Riza Yava, S.E., M.Sc., Ak., CA
NIK. 19731218199904 143 068

PERNYATAAN

Dengan ini saya,

Nama : Isma Haz Perdana

NIM : 20150410174

Menyatakan bahwa skripsi ini dengan judul “ANALISIS PENGARUH *CAPITAL ADEQUACY RATIO (CAR)*, *LOAN TO DEPOSITO RATIO (LDR)*, *NON PERFORMING LOAN (NPL)*, *UKURAN PERUSAHAAN (SIZE)*, DAN *EFESIENSI OPERASIONAL (BOPO)* TERHADAP PROFITABILITAS PERBANKAN (Studi kasus pada perusahaan sektor perbankan yang terdaftar di Bursa Efek Indonesia tahun 2013-2017)” tidak terdapat karya yang diajukan untuk memperoleh gelar kesarjanaan di suatu Perguruan Tinggi, dan sepanjang pengetahuan saya juga tidak terdapat karya atau pendapat yang pernah ditulis atau diterbitkan oleh orang lain, kecuali yang secara tertulis diacu dalam naskah ini dan disebutkan dalam daftar pustaka. Apabila ternyata dalam skripsi ini diketahui terdapat karya atau pendapat yang pernah ditulis atau diterbitkan oleh orang lain maka saya bersedia karya tersebut dibatalkan.

Yogyakarta, 27 Februari 2019



Isma Haz Perdana

MOTTO

“Barangsiapa hari ini lebih baik daripada hari kemarin, maka ia adalah orang yang beruntung. Barangsiapa hari ini sama dengan hari kemarin, maka ia adalah orang yang merugi. Dan barangsiapa hari ini lebih buruk daripada hari kemarin, maka ia adalah orang yang terlaknat.” (Ali bin abi Thalib)

*Jangan katakan, “ Wahai Allah, Masalahku sangat besar,”
Tapi katakanlah,” Wahai Masalah, Allahku itu Maha Besar”*

“Dan (ingatlah juga), tatkala Tuhanmu memaklumkan; “Sesungguhnya jika kamu bersyukur, pasti Kami akan menambah (nikmat) kepadamu, dan jika kamu mengingkari (nikmat-Ku), maka sesungguhnya azab-Ku sangat pedih”.

(QS. Ibrahim : 7)

Ilmu itu lebih baik daripada harta, Ilmu itu menjagamu sedangkan kamu menjaga harta. Ilmu itu hakim sedangkan harta dikenai hukum. Harta bisa berkurang karena penggunaan, Sedangkan ilmu akan bertambah bila digunakan”

(Ali Bin Abi Thalib)

PERSEMBAHAN

Segala puji bagi Allah S.W.T yang telah memberikan rahmat dan karunia-Nya sehingga penelitali ini dapat diselesaikan dengan sebaik-baiknya. Sholawat beriring salam selalu tercurahkan kepada Rasulullah Muhammad S.A.W

Teriring doa dan rasa syukur yang sebesar-besarnya, dengan segala rasa cinta dan kasih sayang serta pengorbanan yang telah diberikan. penulis persembahkan karya ini untuk orang-orang tercinta.

Untuk dua malaikat duniaku yang tercinta dan tersayang, mamah dan Ayah yang telah mendidik dan membesarkanku dengan penuh rasa cinta, kasih sayang dan ketulusan yang tak terbatas, yang selalu memberikan bimbingan dan semangat untukku, yang selalu mendukung dan memberikan nasehat dalam setiap niat dan langkah baikku, yang selalu mengingatkanku dalam hal kebaikan, yang selalu mendoakanku tanpa henti, dan yang selalu menjadi orangtua terbaik untukku, semoga nantinya aku bisa menjadi anak sholeh yang sukses dunia akhirat dan terus berbakti untuk ayah dan mamahku sehingga kita bisa bersama-sama dipertemukan di syurga-Nya kelak... Aamiin..

Terimakasih Kepada Adikku lana yang turut andil dalam mensupport abngda nya dalam mengerjakan skripsi yang selalu mampu membuat diriku kembali semangat dengan berbagai cara yang unik.

Dosen Pembimbingku Ibunda Rita Kusumawati, SE.,M.Si,
Sahabat- sahabatku dan teman-teman seperjuanganku
Almamaterku tercinta, Universitas Muhammadiyah Yogyakarta

INTISARI

Penelitian ini bertujuan untuk menganalisis pengaruh *Capital Adequacy Ratio* (CAR), *Loan To Deposito Ratio* (LDR), *Non Performing Loan* (NPL), Ukuran Perusahaan (*SIZE*), Dan Efisiensi Operasional (BOPO) terhadap profitabilitas perbankan (studi kasus pada perusahaan sektor perbankan yang terdaftar di bursa efek indonesia tahun 2013-2017)”. Penelitian ini menggunakan metode *purposive sampling* sebagai teknik pengambilan sampel dengan total sampel yang digunakan yaitu 197 sampel dari 42 perusahaan pada sektor perbankan. Alat analisis yang digunakan pada penelitian ini adalah analisis regresi linier berganda dengan program SPSS 23.

Hasil dari penelitian ini bahwa *Capital Adequacy Ratio* (CAR), berpengaruh positif signifikan terhadap profitabilitas (ROA), *Loan To Deposito Ratio* (LDR) tidak berpengaruh terhadap profitabilitas (ROA), *Non Performing Loan* (NPL) berpengaruh negatif signifikan terhadap profitabilitas (ROA), Ukuran Perusahaan (*SIZE*) berpengaruh positif signifikan terhadap profitabilitas (ROA), dan Efisiensi Operasional (BOPO) berpengaruh negatif signifikan terhadap profitabilitas (ROA).

Kata kunci : Profitabilitas (ROA), *Capital Adequacy Ratio* (CAR), *Loan To Deposito Ratio* (LDR),), *Non Performing Loan* (NPL), Ukuran Perusahaan (*SIZE*), dan Efisiensi Operasional (BOPO).

ABSTRACT

This study aims to analyze the effect of Capital Adequacy Ratio (CAR), Loan To Deposit Ratio (LDR), Non Performing Loans (NPL), Company Size (SIZE), and Operational Efficiency (BOPO) on Banking Profitability (Case Study in Banking Sector Companies Listed on the Indonesia Stock Exchange 2013-2017) ". This study uses a purposive sampling method as a sampling technique with a total sample of 197 samples from 42 companies in the banking sector. The analytical tool used in this study is multiple linear regression analysis with SPSS 23 program.

The results of this study that Capital Adequacy Ratio (CAR) has a significant positive effect on profitability (ROA), Loan To Deposit Ratio (LDR) does not affect profitability (ROA), Non Performing Loans (NPL) has a significant negative effect on profitability (ROA), Company Size (SIZE) has a significant positive effect on profitability (ROA), and Operational Efficiency (BOPO) has a significant negative effect on profitability (ROA).

Keywords: Profitability (ROA), Capital Adequacy Ratio (CAR), Loan To Deposit Ratio (LDR,) Non Performing Loans (NPL), Company Size (SIZE), and Operational Efficiency (BOPO).

KATA PENGANTAR

Segala puji bagi Allah SWT yang telah memberikan kemudahan, karunia dan rahmat-Nya dalam penulisan skripsi dengan judul “Pengaruh *Capital Adequacy Ratio (CAR)*, *Loan To Deposito Ratio (LDR)*, *Non Performing Loan (NPL)*, Ukuran Perusahaan (*SIZE*), Dan Efisiensi Operasional (BOPO) Terhadap Profitabilitas Perbankan (Studi Kasus Pada Perusahaan Sektor Perbankan Yang Terdaftar Di Bursa Efek Indonesia Tahun 2013-2017)”.

Skripsi ini disusun untuk memenuhi salah satu persyaratan dalam memperoleh gelar sarjana pada Fakultas Ekonomi dan Bisnis Universitas Muhammadiyah Yogyakarta. Penulis mengambil topik ini dengan harapan dapat memberikan masukan bagi perusahaan dalam halnya meningkatkan kinerja keuangan perusahaan dan memberikan ide pengembangan bagi penelitian selanjutnya.

Penyelesaian skripsi ini tidak terlepas dari bimbingan dan dukungan berbagai pihak, oleh karena itu pada kesempatan ini penulis mengucapkan terimakasih sebanyak – banyaknya kepada:

1. Bapak Rizal Yaya, S.E., M.Sc., Ph.D., Ak.,CA. Sebagai Dekan Fakultas Ekonomi dan Bisnis Universitas Muhammadiyah Yogyakarta, yang telah memberikan petunjuk, bimbingan dan kemudahan selama penulis menyelesaikan studi
2. Ibu Retno Widowati PA, M.Si., Ph.D sebagai Ketua Program Studi Manajemen Fakultas Ekonomi dan Bisnis Universitas Muhammadiyah

Yogyakarta, yang telah memberikan petunjuk, bimbingan dan kemudahan selama penulis menyelesaikan studi

3. Ibu Rita Kusumawati, SE., MSi. sebagai dosen pembimbing dengan penuh kesabaran telah memberikan masukan dan bimbingan selama proses penyelesaian skripsi ini
4. Dua malaikat duniaku, Ayahda dan ibundaku yang tiada henti-hentinya memberikan semangat, perhatian, cinta, kasih sayang, ketulusan, doa, dorongan moril maupun materil dan segalanya untuk penulis sehingga penulis dapat menyelesaikan studi ini.
5. Adikku Jemalul Maulana Abni yang telah memberikan warna dalam hidupku dan semoga cita-citamu tercapai menjadi salah satu tentara di negara tercinta ini.
6. Seseorang yang selalu siap membantu dan selalu memberikan semangat selama proses penyelesaian skripsi ini yaitu Velayati Annisa Fitri.
7. Keluarga besarku di Aceh yang telah mengajarkan arti hidup yang sebenarnya.
8. Sahabatku M.Iqbal dan Miftachul alfin serta adik Ivan yang telah menjadi keluargaku di negeri rantau.
9. Sahabat2 Chickanjayku Fahmi, Damar, Hanafi, Edrik, Faiz dan Arum yang selalu men-supportku didalam menempuh pendidikan di UMY
10. Sahabat2 ku dari KKN 03 yang telah menemani hari-hariku dan memberikan canda, tawa, serta kebahagiaan tersendiri untukku

11. Semua pihak yang telah memberikan dukungan, bantuan, kemudahan dan semangat dalam proses penyelesaian tugas akhir (skripsi) ini.

Sebagai kalimat penutup, tak ada gading yang tak retak, tak ada benar yang tak salah. Penulis menyadari masih terdapat kekurangan dalam penelitian ini. Oleh karena itu kritik dan saran dalam pengembangan penelitian selanjutnya sangat diperlukan untuk kesempurnaan penelitian dengan topik ini.

Yogyakarta, 27 Februari 2019

Isma Haz Perdana

DAFTAR ISI

HALAMAN JUDUL.....	i
HALAMAN PERSETUJUAN DOSEN PEMBIMBING	ii
HALAMAN PENGESAHAN.....	iii
HALAMAN PERNYATAAN	iv
HALAMAN MOTTO	v
HALAMAN PERSEMBAHAN.....	vi
INTISARI	vii
<i>ABSTRACT</i>	viii
KATA PENGANTAR	ix
DAFTAR ISI.....	xii
DAFTAR TABEL.....	xiv
DAFTAR GAMBAR	xv
DAFTAR LAMPIRAN.....	xvi
BAB I PENDAHULUAN	1
A. Latar Belakang	1
B. Perumusan Masalah	5
C. Tujuan Penelitian	5
D. Manfaat Penelitian	5
E. Batasan Penelitian	6
BAB II LANDASAN TEORI	7
A. Kajian Teoritis.....	7
1. Bank Secara Umum.....	7
2. Analisis Rasio Keuangan.....	14
3. Tingkat Kesehatan Bank.....	19
B. Kajian Empiris	25
C. Penurunan Hipotesis.....	36
D. Model Penelitian	41

BAB III METODOLOGI PENELITIAN.....	47
A. Obyek Penelitian	47
B. Teknik Sampling	47
C. Jenis Data	47
D. Data.....	48
E. Defenisi Operasional.....	48
1. Variabel Dependen	48
2. Variabel Independen.....	49
F. Alat Analisis Data dan Uji Hipotesis	52
a. Analisis Deskriptif.....	52
b. Analisis Regresi Linier Berganda.....	52
c. Uji Asumsi Klasik	53
BAB IV HASIL PENELITIAN DAN PEMBAHASAN	59
A. Gambaran Umum Obyek Penelitian.....	59
B. Analisis Statistik Deskriptif	61
C. Uji Kualitas Data.....	64
C. Hasil Penelitian (Uji Hipotesis)	71
D. Pembahasan (Interpretasi).....	75
BAB V SIMPULAN, SARAN DAN KETERBATASAN	81
A. Simpulan	81
B. Saran.....	83
C. Keterbatasan.....	83
DAFTAR PUSTAKA	84
LAMPIRAN	90

DAFTAR TABEL

Tabel 2.1 Kriteria Peringkat <i>CAR</i>	27
Tabel 2.2 Kriteria Peringkat <i>NPL</i>	27
Tabel 2.3 Kriteria Peringkat <i>BOPO</i>	27
Tabel 2.4 Kajian Empiris	41
Tabel 2.5 Hasil Dari Model Penelitian.....	42
Tabel 3.1 Pengambilan Keputusan Ada Tidaknya Autokorelasi	55
Tabel 4.1 Kriteria Sampel Perusahaan Perbankan	60
Tabel 4.2 Hasil Analisis Statistik Deskriptif Profitabilitas	60
Tabel 4.3 Hasil Analisis Statistik Deskriptif <i>CAR</i>	61
Tabel 4.4 Hasil Analisis Statistik Deskriptif <i>LDR</i>	62
Tabel 4.5 Hasil Analisis Statistik Deskriptif <i>NPL</i>	62
Tabel 4.6 Hasil Analisis Statistik Deskriptif Ukuran Perusahaan.....	63
Tabel 4.7 Hasil Analisis Deskriptif Efisiensi Operasional (<i>BOPO</i>).....	63
Tabel 4.8 Hasil Analisis Regresi Linier Berganda.....	64
Tabel 4.9 Hasil Uji Normalitas	60
Tabel 4.10 Hasil Uji Multikolonieritas	66
Tabel 4.11 Hasil Uji Durbin-Watson	66
Tabel 4.12 Hasil Uji Heterokedastisitas.....	70
Tabel 4.13 Hasil Uji Signifikan Simultan (Uji Statistik <i>F</i>).....	71
Tabel 4.14 Hasil Uji Signifikan Simultan (Uji Statistik <i>T</i>).....	72
Tabel 4.15 Hasil Uji Koefisien Determinasi (R^2).....	74

DAFTAR GAMBAR

Gambar 2. 1 Model Penelitian	41
Gambar 4. 1 Grafik Scatterplot.....	69

DAFTAR LAMPIRAN

Lampiran 1 Daftar Nama Perusahaan Sampel	92
Lampiran 2 Data Sampel Penelitian.....	107
Lampiran 3 Output Analisis Statistik Deskriptif.....	111
Lampiran 4 Output Uji Normalitas	111
Lampiran 5 Output Uji Multikolonieritas	112
Lampiran 6 Output Uji Autokorelasi	112
Lampiran 7 Tabel Durbin Watson (Uji Autokorelasi)	115
Lampiran 8 Output Uji Heterokeadatisitas	114
Lampiran 9 Output Uji Statistik F.....	115
Lampiran 10 Output Uji Statistik T	115
Lampiran 11 Ouput Uji Determinasi R ²	115