

LAMPIRAN

Lampiran 1

Data Sampel Pemerintah Daerah Provinsi di Indonesia Tahun 2017

No	Nama Provinsi
1.	Aceh
2.	Bali
3.	Banten
4.	Bengkulu
5.	Gorontalo
6.	Jambi
7.	Jawa Barat
8.	Jawa Tengah
9.	Jawa Timur
10.	Kalimantan Barat
11.	Kalimantan Selatan
12.	Kalimantan Timur
13.	Kalimantan Tengah
14.	Kalimantan Utara
15.	Kepulauan Bangka Belitung (Kep. Ba-bel)
16.	Kepulauan Riau
17.	Lampung
18.	Maluku
19.	Nusa Tenggara Barat (NTB)
20.	Nusa Tenggara Timur (NTT)
21.	Papua
22.	Papua Barat
23.	Riau
24.	Sulawesi Barat
25.	Sulawesi Selatan

No	Nama Provinsi
26.	Sulawesi Tengah
27.	Sulawesi Tenggara
28.	Sulawesi Utara
29.	Sumatera Barat
30.	Sumatera Selatan
31.	Sumatera Utara

Lampiran 2

Hasil Hitung Variabel Dependen dan Independen

Provinsi	<i>Internet Reporting</i>	<i>Leverage</i>	Opini BPK	Tingkat Kemandirian Keuangan Pemda	Kompetisi Politik
Aceh	0,54	0,023	1	0,159	0,494
Bali	0,69	0,014	1	0,567	0,564
Banten	0,54	0,039	1	0,593	0,329
Bengkulu	0,08	0,030	1	0,287	0,289
Gorontalo	0,85	0,025	1	0,196	0,644
Jambi	0,46	0,046	1	0,580	0,564
Jawa Barat	0,54	0,012	1	0,562	0,600
Jawa Tengah	1,00	0,011	1	0,529	0,690
Jawa Timur	0,46	0,042	1	0,580	0,500
Kalimantan Barat	0,23	0,000	1	0,361	0,554
Kalimantan Selatan	0,62	0,033	1	0,507	0,473
Kalimantan Timur	0,69	0,063	1	0,562	0,236
Kalimantan Tengah	0,08	0,016	1	0,328	0,244
Kalimantan Utara	0,00	0,055	1	0,377	0,371
Kep. Ba-bel	0,46	0,018	1	0,351	0,622
Kepulauan Riau	0,08	0,033	1	0,337	0,444
Lampung	0,08	0,136	1	0,404	0,682

Provinsi	<i>Internet Reporting</i>	<i>Leverage</i>	Opini BPK	Tingkat Kemandirian Keuangan Pemda	Kompetisi Politik
Maluku	0,15	0,069	1	0,153	0,689
NTB	0,38	0,032	1	0,331	0,692
NTT	0,38	0,011	1	0,223	0,523
Papua	0,00	0,012	1	0,078	0,364
Papua Barat	0,00	0,024	1	0,058	0,491
Riau	0,38	0,005	1	0,425	0,615
Sulawesi Barat	0,00	0,110	1	0,162	0,477
Sulawesi Selatan	0,08	0,026	1	0,406	0,400
Sulawesi Tengah	0,00	0,012	1	0,263	0,556
Sulawesi Tenggara	0,00	0,042	1	0,243	0,444
Sulawesi Utara	0,23	0,022	1	0,307	0,489
Sumatera Barat	0,92	0,021	1	0,352	0,523
Sumatera Selatan	0,15	0,089	1	0,370	0,493
Sumatera Utara	0,00	0,052	1	0,432	0,530

Lampiran 3

**Data Variabel Dependen *Internet Reporting* Pemerintah Provinsi di Indonesia
Tahun 2017**

Provinsi	Ringkasan RKA SKPD 2017	Ringkasan RKA PPKD 2017	Rancangan Perda APBD 2017	Rancangan Perda Prb APBD 2017	Perda APBD 2017	Perda Perbhn APBD 2017	Ringkasan DPA SKPD 2017	Ringkasan DPA PPKD 2017	LRA SKPD 2017	LRA PPKD 2017	LKPD Audit 2017	Opini BPK 2017	LAKIP 2017	Total
Aceh	ADA	ADA	ADA	-	ADA	-	ADA	ADA	-	-		-	ADA	7
Bali	ADA	ADA	ADA	ADA	ADA	ADA	ADA	ADA	-	-	-	-	ADA	9
Banten	ADA	-	-	-	ADA		ADA		ADA	ADA	ADA	ADA	-	7
Bengkulu	-				ADA									1
Gorontalo	ADA	ADA	ADA	ADA	ADA	ADA	ADA	ADA	ADA	ADA	ADA	-	-	11
Jambi	ADA	ADA	-	-	ADA	ADA	ADA	ADA	-	-	-	-	-	6
Jawa Barat	-	-	-	ADA	ADA	-	ADA	ADA	-	ADA	ADA	-	ADA	7
Jawa Tengah	ADA	ADA	ADA	ADA	ADA	ADA	ADA	ADA	ADA	ADA	ADA	ADA	ADA	13
Jawa Timur	-	-	ADA	ADA	ADA	ADA	-	-	-	ADA	-	-	ADA	6
Kalimantan Barat	ADA	-	-	-	-	-	-	-	-	-	ADA	-	ADA	3
Kalimantan Selatan	ADA	ADA	ADA	ADA	ADA	ADA	ADA	ADA	-	-		-	-	8

Lampiran 4

Hasil *Internet Reporting* Pemerintah Provinsi di Indonesia

ID	Judul Laporan	Nilai	Satuan	Tipe	Tahun	Tgl. Pengumuman	Status
52	MAKASUD INDIK TA 2017	622.64.48	119	PSF	2017	18.04.2018 10:24:44	✓
54	LRA APBD 2017	23.14.93	145	PSF	2017	18.04.2018 10:50:31	✓
55	LAPD TA 2017	350.79.48	138	PSF	2017	18.04.2018 10:58:33	✓
56	LRA APBD 2017	8.22.895	122	PSF	2017	18.04.2018 10:57:51	✓
57	RANCANGAN RA APBD 2017	1.24.885	119	PSF	2017	18.04.2018 10:52:21	✓
58	RANCANGAN RA APBD 2017	34.88.48	61	PSF	2017	18.04.2018 10:51:24	✓
59	LAMPYAN V APBD INDIK TA 2017	2.67.885	134	PSF	2017	08.04.2018 10:53:33	✓
60	OPSI BINA TANJUN 2017	303.30.48	129	PSF	2017	08.04.2018 14:02:19	✓
61	DPA APBD TA 2017	8.52.885	139	PSF	2017	08.04.2018 10:48:34	✓
62	RANCANGAN APBD PERUBAHAN TA 2017	8.55.885	175	PSF	2017	08.04.2018 11:00:27	✓
63	RANCANGAN APBD INDIK TA 2017	8.22.885	132	PSF	2017	08.04.2018 11:02:34	✓
64	DPA APBD APBD TA 2017	1.18.885	173	PSF	2017	08.04.2018 15:44:38	✓
65	MAKASUD PERUBAHAN APBD TA 2017	71.24.48	307	PSF	2017	18.04.2018 10:57:38	✓
66	LAMPYAN V PERUBA APBD PERUBAHAN RANCANGAN TA 2017	1.13.885	234	PSF	2017	18.04.2018 10:57:31	✓
67	MAKASUD PERUBAHAN APBD INDIK TA 2017	179.46.48	270	PSF	2017	18.04.2018 10:58:44	✓
68	LAMPYAN PERUBA APBD PERUBAHAN RANCANGAN TA 2017	250.79.48	306	PSF	2017	18.04.2018 10:23:18	✓
69	LAMPYAN PERUBA PERUBAHAN APBD INDIK TA 2017	14.78.48	239	PSF	2017	18.04.2018 10:18:29	✓
70	LAMPYAN PERUBA PERUBAHAN APBD INDIK TA 2017	2.67.885	238	PSF	2017	18.04.2018 10:18:29	✓

Data *Internet Reporting* Pemerintah Provinsi Jawa Tengah

Sumseprov.Go.Id
Portal Resmi Pemerintah Provinsi Sumatera Selatan

Lakip SKPD » Pemerintah Provinsi Sumatera Selatan » 2017

- Lakip Pemerintah Sumatera Selatan - (2017)

Download

Berita Olahraga
JAKARTA Palembang 2018
2018
Lampiran Target, Indonesia Raih Posisi Ke-4 Di Asian Games 2018
Cabor Sepak Takraw Menangkan Emas ke 31 untuk Indonesia

Pengumuman
PESANGGARAN INTERNI (19/12/2018)
PERATURAN GUBERNUR NO. 75 TAHUN 2018 (2018/2018)
Pengumuman Pengadaan Langsung (31/05/2018)

Data *Internet Reporting* Pemerintah Provinsi Sumatera Selatan

The screenshot shows the website interface for 'Transparansi Folder Ringkasan-DPPA-SKPD-2017'. The header includes the logo of the Badan Keuangan Daerah and navigation tabs: Beranda, Profil, Artikel, Informasi, Download, Galeri, and Kontak. The main content area features a 'Folder / File' section with a link to 'DPPA 2017.zip'. Below this, there are three columns: 'Artikel Terakhir' listing various reports and plans, 'Tautan Terkait' with links to the President of the Republic of Indonesia, the Ministry of Finance, and the Regional Government of Kalimantan, and 'Kontak Kami' providing contact information for J. Raya Dharma Praga. The footer contains copyright information for the year 2017.

The screenshot displays the website for 'Transparansi Folder Perda-APBD-2017'. The layout is consistent with the previous page, featuring the same header and navigation. The 'Folder / File' section lists numerous PDF documents, including 'Perda No.12 Tahun 2016 - APBD Tahun Anggaran 2017.pdf' and various 'LAMPIRAN' files. The 'Artikel Terakhir' and 'Tautan Terkait' sections are also present, along with contact information for J. Raya Dharma Praga.

The screenshot shows the website for 'Transparansi Folder Perda-P-APBD-2017'. The header and navigation are the same. The 'Folder / File' section lists documents such as 'Perda No.10 Tahun 2017 - Perubahan APBD TA.2017.pdf' and several 'LAMPIRAN' files. The 'Artikel Terakhir' and 'Tautan Terkait' sections are also visible, along with contact information for J. Raya Dharma Praga.

The screenshot displays the website for 'Transparansi Folder Ranperda-APBD-2017'. The header and navigation are consistent. The 'Folder / File' section lists documents including 'LAMPIRAN I GAMBARAN UMUM RENCANA RAPERDA APBD 2017.pdf' and other 'LAMPIRAN' files. The 'Artikel Terakhir' and 'Tautan Terkait' sections are also present, along with contact information for J. Raya Dharma Praga.

Data Internet Reporting Pemerintah Provinsi Kalimantan Selatan

BADAN KEUANGAN DAERAH
Pemerintah Provinsi Kalimantan Selatan

Transparansi Folder Ranperda-P-APBD-2017

Folder / File

- SK PERDA Perubahan TA.2017.pdf
- LAMPIRAN I.pdf
- LAMPIRAN E.pdf
- LAMPIRAN B.zip
- LAMPIRAN N.pdf
- LAMPIRAN K.pdf
- LAMPIRAN VI.pdf
- LAMPIRAN VII.pdf
- LAMPIRAN IX.pdf
- LAMPIRAN X.pdf

Artikel Terakhir

- Rancangan Peraturan Daerah tentang APBD TA. 2018
- Rancangan Perda tentang APBD TA.2017
- Perubahan Tarif Penghasilan Dinas
- Rancangan Peraturan Daerah APBD TA.2016
- Berita dan cila

Tautan Terkait

- Presiden Republik Indonesia
- Kementerian Keuangan RI
- Kementerian Dalam Negeri RI
- Pemerintah Provinsi Kalimantan

Kontak Kami

Jl. Raya Darmas Pajo
Kantor Perwakilan Pemprov Kabud. Tabang
Banyuwangi - Kalimantan Selatan Kode Pos
70100
Telepon 0511-5910591

BADAN KEUANGAN DAERAH
Pemerintah Provinsi Kalimantan Selatan

Transparansi Folder Ringkasan-RKA-PPKD-2017

Folder / File

- R.05.01.01...-PPKD.pdf

Artikel Terakhir

- Rancangan Peraturan Daerah tentang APBD TA. 2018
- Rancangan Perda tentang APBD TA.2017
- Perubahan Tarif Penghasilan Dinas
- Rancangan Peraturan Daerah APBD TA.2016
- Berita dan cila

Tautan Terkait

- Presiden Republik Indonesia
- Kementerian Keuangan RI
- Kementerian Dalam Negeri RI
- Pemerintah Provinsi Kalimantan

Kontak Kami

Jl. Raya Darmas Pajo
Kantor Perwakilan Pemprov Kabud- Tabang
Banyuwangi - Kalimantan Selatan Kode Pos
70100
Telepon 0511-5910591

copyright Badan Keuangan Daerah 2017
developer and web design by the professor

BADAN KEUANGAN DAERAH
Pemerintah Provinsi Kalimantan Selatan

Transparansi Folder Ringkasan-RKA-SKPD-2017

Folder / File

- Ringkasan RKA-SKPD 2017.zip

Artikel Terakhir

- Rancangan Peraturan Daerah tentang APBD TA. 2018
- Rancangan Perda tentang APBD TA.2017
- Perubahan Tarif Penghasilan Dinas
- Rancangan Peraturan Daerah APBD TA.2016
- Berita dan cila

Tautan Terkait

- Presiden Republik Indonesia
- Kementerian Keuangan RI
- Kementerian Dalam Negeri RI
- Pemerintah Provinsi Kalimantan

Kontak Kami

Jl. Raya Darmas Pajo
Kantor Perwakilan Pemprov Kabud- Tabang
Banyuwangi - Kalimantan Selatan Kode Pos
70100
Telepon 0511-5910591

copyright Badan Keuangan Daerah 2017
developer and web design by the professor

Data *Internet Reporting* Pemerintah Provinsi Kalimantan Selatan

PEREMINTAH DAERAH PROVINSI SULAWESI TENGAH

Salatiga, 08 Januari 2019

Perda APBD

Filtrir Judul Ditampilkan # 10

#	Judul Aktuel	Pemilik	Komponen
1	Perda APBD 2015	Biro Hukum	104
2	Perda APBD 2013	Biro Hukum	2261

Transparansi Keuangan Daerah

- Ringkasan RKA SKPD
- Ringkasan DPPA SKPD
- Rancangan Perda APBD
- Rancangan Perda APBD Perubahan
- Perda APBD
- Perda APBD Perubahan
- Laporan Realisasi Keuangan
- Kau Sulang 2018

PEREMINTAH DAERAH PROVINSI SULAWESI TENGAH

Salatiga, 08 Januari 2019

Perda APBD Perubahan

Filtrir Judul Ditampilkan # 10

#	Judul Aktuel	Pemilik	Komponen
1	Perda APBD Perubahan 2015	Biro Hukum	100
2	Perda APBD Perubahan 2013	Biro Hukum	1979

Transparansi Keuangan Daerah

- Ringkasan RKA SKPD
- Ringkasan DPPA SKPD
- Rancangan Perda APBD
- Rancangan Perda APBD Perubahan
- Perda APBD
- Perda APBD Perubahan
- Laporan Realisasi Keuangan
- Kau Sulang 2018

PEREMINTAH DAERAH PROVINSI SULAWESI TENGAH

Salatiga, 08 Januari 2019

Transparansi Pengelolaan Keuangan Daerah

Janet, 22 Juli 2017 - 04:04:43

Memusut ringkasan RKA SKPD, rancangan perda APBD 2015, rancangan perda APBD 2016, perda APBD 2016, dan laporan realisasi keuangan.

File diunduh di <http://www.medialine.com/file/af1d003pc5wfh1Transparansi+Keuangan+Sulangtar>

Terdapat Diplatform pada Janet, 22 Juli 2017 18:55

You are here: Home > Kau Sulang 2018

Berita Terkini Popular Visitors Counter 13962637 Contact Us

PEREMINTAH DAERAH PROVINSI SULAWESI TENGAH

Salatiga, 08 Januari 2019

Ringkasan DPPA

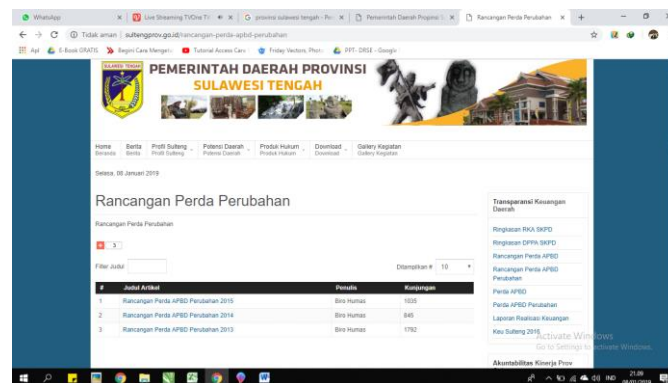
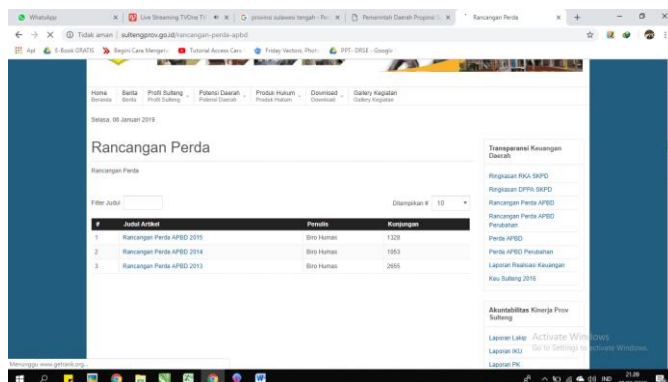
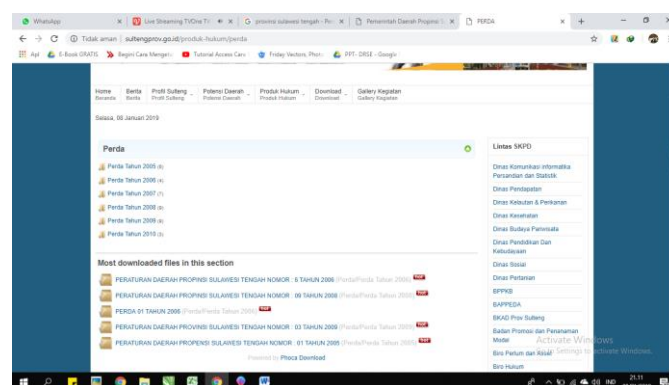
Filtrir Judul Ditampilkan # 10

#	Judul Aktuel	Pemilik	Komponen
1	Ringkasan DPPA SKPD 2015	Biro Hukum	1291
2	Ringkasan DPPA SKPD 2013	Biro Hukum	2747

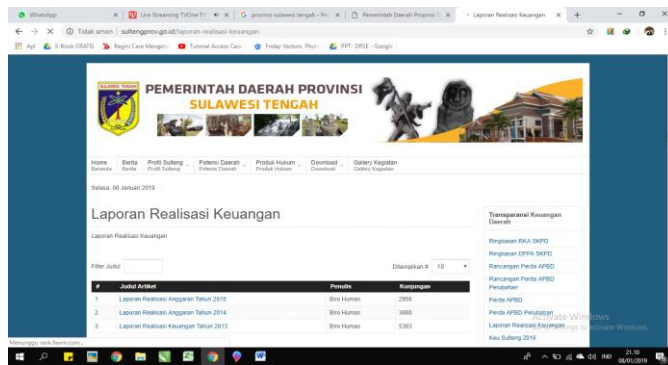
Transparansi Keuangan Daerah

- Ringkasan RKA SKPD
- Ringkasan DPPA SKPD
- Rancangan Perda APBD
- Rancangan Perda APBD Perubahan
- Perda APBD
- Perda APBD Perubahan
- Laporan Realisasi Keuangan
- Kau Sulang 2018

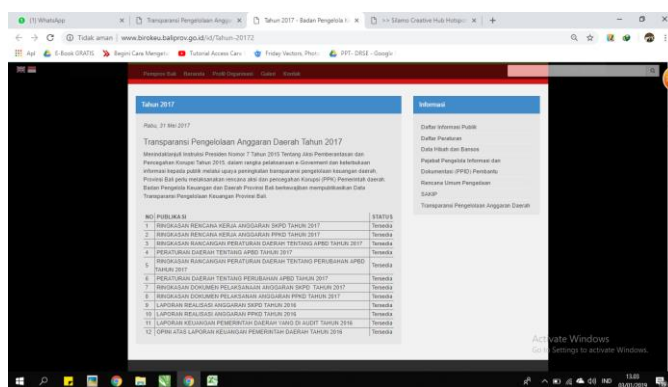
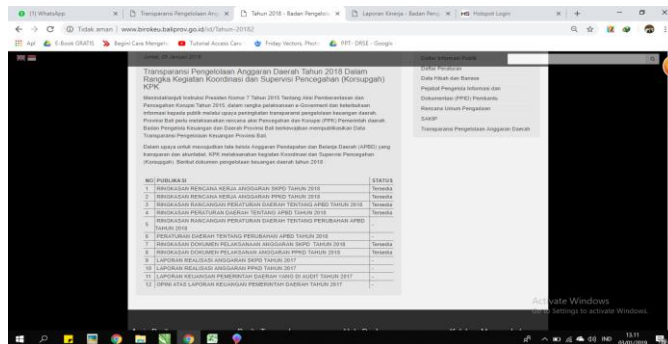
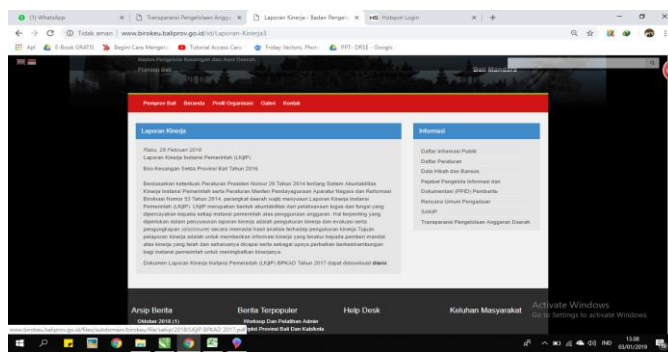
Data Internet Reporting Pemerintah Provinsi Sulawesi Tengah



Data Internet Reporting Pemerintah Provinsi Sulawesi Tengah



Data Internet Reporting Pemerintah Provinsi Sulawesi Tengah



Data Internet Reporting Pemerintah Provinsi Bali

4 Nusa Tenggara Barat - Penilaian > Rencanakan Proses NTS > DPA_2017.pdf

skid.bpkad.nrtbprov.go.id/floof/dpa_2017.pdf

KEMASAN DOKUMEN PELAKSANAAN ANGGARAN SATUAN KERJA PENANGGUNG JAWABAN			Formulasi APBS 2017
Pemerintah Provinsi Nusa Tenggara Barat			
Tahun Anggaran 2017			
Uraian Pemerintahan 1 1 01			
Organisasi 1 1 01 01			
Uraian High Potential Deep Penelitian			
Dana Hibah/Donasi dan Hibah/Donasi			
KODE BUDGETING	URAIAN	Jumlah (Rp)	
1	2	3	4
1	PENDAPATAN	50.000.000,00	
1.1	PENDAPATAN ASLI DAERAH	50.000.000,00	
1.1.1	Hati Belanja Daerah	50.000.000,00	
1.1.2			
1	BELANJA	1.007.000.000,00	
1.1	BELANJA TAK LANGSUNG	706.000.000,00	
1.1.1	Beban Negara	706.000.000,00	
1.1.2			
1.2	BELANJA LANGSUNG	301.000.000,00	
1.2.1	Belanja Pegawai	12.000.000,00	
1.2.2	Belanja Barang dan Jasa	189.000.000,00	
1.2.3	Belanja Modal	160.000.000,00	
1.2.4			
1.2.5			
	SUMBER / JAWABAN	1.007.000.000,00	

RENCANA PELAKSANAAN ANGGARAN SATUAN KERJA PENANGGUNG JAWABAN

No.	URAIAN	Jumlah			
		I	II	III	IV
					Jumlah

4 Nusa Tenggara Barat - Penilaian > Rencanakan Proses NTS > 4014-800-4340-05a.ula

skid.bpkad.nrtbprov.go.id/floof/01_LISA_PEMPROV_NTB_2017_AJUTEDD.pdf

KODE BUDGETING	URAIAN	Jumlah (Rp)	Berkas		Berkas	Berkas
			1	2		
1	PENDAPATAN	50.000.000,00				
1.1	PENDAPATAN ASLI DAERAH	50.000.000,00				
1.1.1	Hati Belanja Daerah	50.000.000,00				
1.1.2						
1	BELANJA	1.007.000.000,00				
1.1	BELANJA TAK LANGSUNG	706.000.000,00				
1.1.1	Beban Negara	706.000.000,00				
1.1.2						
1.2	BELANJA LANGSUNG	301.000.000,00				
1.2.1	Belanja Pegawai	12.000.000,00				
1.2.2	Belanja Barang dan Jasa	189.000.000,00				
1.2.3	Belanja Modal	160.000.000,00				
1.2.4						
1.2.5						
	SUMBER / JAWABAN	1.007.000.000,00				

4 Nusa Tenggara Barat - Penilaian > Rencanakan Proses NTS > penda_pemubahan_2017.pdf

skid.bpkad.nrtbprov.go.id/floof/penda_pemubahan_2017.pdf

1 / 2

Lampiran 1 Revisi Anggaran 2017
Tanggal : 8 Februari 2017
Revisi : 27 September 2017

KODE BUDGETING	URAIAN	Jumlah (Rp)		Berkas / (BERKAS)	
		3	4	5	6
1	PENDAPATAN	4.790.397.000,00	5.300.000.000,00	271.670.000,00	0,00
1.1	PENDAPATAN ASLI DAERAH	1.330.211.200,00	1.370.000.000,00	39.788.800,00	0,00
1.1.1	Hati Belanja Daerah	1.330.211.200,00	1.370.000.000,00	39.788.800,00	0,00
1.1.2					
1.1.3					
1.1.4					
1	BELANJA	200.494.894,25	200.494.894,25	200.494.894,25	0,00
1.1	BELANJA TAK LANGSUNG	120.000.000,00	120.000.000,00	120.000.000,00	0,00
1.1.1	Beban Negara	120.000.000,00	120.000.000,00	120.000.000,00	0,00
1.1.2					
1.2	BELANJA LANGSUNG	80.494.894,25	80.494.894,25	80.494.894,25	0,00
1.2.1	Belanja Pegawai	12.000.000,00	12.000.000,00	12.000.000,00	0,00
1.2.2	Belanja Barang dan Jasa	68.494.894,25	68.494.894,25	68.494.894,25	0,00
1.2.3	Belanja Modal	0,00	0,00	0,00	0,00
1.2.4					
1.2.5					
	SUMBER / JAWABAN	4.790.397.000,00	5.300.000.000,00	271.670.000,00	0,00

4 Nusa Tenggara Barat - Penilaian > Rencanakan Proses NTS > penda_pemubahan_2017.pdf

skid.bpkad.nrtbprov.go.id/floof/penda_pemubahan_2017.pdf

Lampiran 1 Revisi APBS 16, 2017
Tanggal : 24 Juli 2017

KODE BUDGETING	URAIAN	Jumlah (Rp)		Berkas / (BERKAS)	
		3	4	5	6
1	PENDAPATAN	4.790.397.000,00	4.800.000.000,00	109.603.000,00	0,00
1.1	PENDAPATAN ASLI DAERAH	1.330.211.200,00	1.370.000.000,00	39.788.800,00	0,00
1.1.1	Hati Belanja Daerah	1.330.211.200,00	1.370.000.000,00	39.788.800,00	0,00
1.1.2					
1.1.3					
1.1.4					
1	BELANJA	200.494.894,25	200.494.894,25	200.494.894,25	0,00
1.1	BELANJA TAK LANGSUNG	120.000.000,00	120.000.000,00	120.000.000,00	0,00
1.1.1	Beban Negara	120.000.000,00	120.000.000,00	120.000.000,00	0,00
1.1.2					
1.2	BELANJA LANGSUNG	80.494.894,25	80.494.894,25	80.494.894,25	0,00
1.2.1	Belanja Pegawai	12.000.000,00	12.000.000,00	12.000.000,00	0,00
1.2.2	Belanja Barang dan Jasa	68.494.894,25	68.494.894,25	68.494.894,25	0,00
1.2.3	Belanja Modal	0,00	0,00	0,00	0,00
1.2.4					
1.2.5					
	SUMBER / JAWABAN	4.790.397.000,00	4.800.000.000,00	109.603.000,00	0,00

Data Internet Reporting Pemerintah Provinsi Nusa Tenggara Barat

KODE BUDGET	URAIAN	Jumlah Rp
1	2	3
1	PENDAPATAN	201.891.000,00
1.1	PENDAPATAN ASLI DAERAH	201.891.000,00
1.1.2	Retribusi Perizinan	100.000.000,00
1.1.3	Retribusi Jasa Usaha	100.000.000,00
1.1.4	Retribusi Daerah	100.000.000,00
1.1.5	Retribusi Pengelolaan Daerah	100.000.000,00
1.1.6	Retribusi Pengelolaan Daerah	100.000.000,00
1.1.7	Retribusi Pengelolaan Daerah	100.000.000,00
1.1.8	Retribusi Pengelolaan Daerah	100.000.000,00
1.1.9	Retribusi Pengelolaan Daerah	100.000.000,00
1.1.10	Retribusi Pengelolaan Daerah	100.000.000,00
1.1.11	Retribusi Pengelolaan Daerah	100.000.000,00
1.1.12	Retribusi Pengelolaan Daerah	100.000.000,00
1.1.13	Retribusi Pengelolaan Daerah	100.000.000,00
1.1.14	Retribusi Pengelolaan Daerah	100.000.000,00
1.1.15	Retribusi Pengelolaan Daerah	100.000.000,00
1.1.16	Retribusi Pengelolaan Daerah	100.000.000,00
1.1.17	Retribusi Pengelolaan Daerah	100.000.000,00
1.1.18	Retribusi Pengelolaan Daerah	100.000.000,00
1.1.19	Retribusi Pengelolaan Daerah	100.000.000,00
1.1.20	Retribusi Pengelolaan Daerah	100.000.000,00
1.1.21	Retribusi Pengelolaan Daerah	100.000.000,00
1.1.22	Retribusi Pengelolaan Daerah	100.000.000,00
1.1.23	Retribusi Pengelolaan Daerah	100.000.000,00
1.1.24	Retribusi Pengelolaan Daerah	100.000.000,00
1.1.25	Retribusi Pengelolaan Daerah	100.000.000,00
1.1.26	Retribusi Pengelolaan Daerah	100.000.000,00
1.1.27	Retribusi Pengelolaan Daerah	100.000.000,00
1.1.28	Retribusi Pengelolaan Daerah	100.000.000,00
1.1.29	Retribusi Pengelolaan Daerah	100.000.000,00
1.1.30	Retribusi Pengelolaan Daerah	100.000.000,00
1.1.31	Retribusi Pengelolaan Daerah	100.000.000,00
1.1.32	Retribusi Pengelolaan Daerah	100.000.000,00
1.1.33	Retribusi Pengelolaan Daerah	100.000.000,00
1.1.34	Retribusi Pengelolaan Daerah	100.000.000,00
1.1.35	Retribusi Pengelolaan Daerah	100.000.000,00
1.1.36	Retribusi Pengelolaan Daerah	100.000.000,00
1.1.37	Retribusi Pengelolaan Daerah	100.000.000,00
1.1.38	Retribusi Pengelolaan Daerah	100.000.000,00
1.1.39	Retribusi Pengelolaan Daerah	100.000.000,00
1.1.40	Retribusi Pengelolaan Daerah	100.000.000,00
1.1.41	Retribusi Pengelolaan Daerah	100.000.000,00
1.1.42	Retribusi Pengelolaan Daerah	100.000.000,00
1.1.43	Retribusi Pengelolaan Daerah	100.000.000,00
1.1.44	Retribusi Pengelolaan Daerah	100.000.000,00
1.1.45	Retribusi Pengelolaan Daerah	100.000.000,00
1.1.46	Retribusi Pengelolaan Daerah	100.000.000,00
1.1.47	Retribusi Pengelolaan Daerah	100.000.000,00
1.1.48	Retribusi Pengelolaan Daerah	100.000.000,00
1.1.49	Retribusi Pengelolaan Daerah	100.000.000,00
1.1.50	Retribusi Pengelolaan Daerah	100.000.000,00
1.1.51	Retribusi Pengelolaan Daerah	100.000.000,00
1.1.52	Retribusi Pengelolaan Daerah	100.000.000,00
1.1.53	Retribusi Pengelolaan Daerah	100.000.000,00
1.1.54	Retribusi Pengelolaan Daerah	100.000.000,00
1.1.55	Retribusi Pengelolaan Daerah	100.000.000,00
1.1.56	Retribusi Pengelolaan Daerah	100.000.000,00
1.1.57	Retribusi Pengelolaan Daerah	100.000.000,00
1.1.58	Retribusi Pengelolaan Daerah	100.000.000,00
1.1.59	Retribusi Pengelolaan Daerah	100.000.000,00
1.1.60	Retribusi Pengelolaan Daerah	100.000.000,00
1.1.61	Retribusi Pengelolaan Daerah	100.000.000,00
1.1.62	Retribusi Pengelolaan Daerah	100.000.000,00
1.1.63	Retribusi Pengelolaan Daerah	100.000.000,00
1.1.64	Retribusi Pengelolaan Daerah	100.000.000,00
1.1.65	Retribusi Pengelolaan Daerah	100.000.000,00
1.1.66	Retribusi Pengelolaan Daerah	100.000.000,00
1.1.67	Retribusi Pengelolaan Daerah	100.000.000,00
1.1.68	Retribusi Pengelolaan Daerah	100.000.000,00
1.1.69	Retribusi Pengelolaan Daerah	100.000.000,00
1.1.70	Retribusi Pengelolaan Daerah	100.000.000,00
1.1.71	Retribusi Pengelolaan Daerah	100.000.000,00
1.1.72	Retribusi Pengelolaan Daerah	100.000.000,00
1.1.73	Retribusi Pengelolaan Daerah	100.000.000,00
1.1.74	Retribusi Pengelolaan Daerah	100.000.000,00
1.1.75	Retribusi Pengelolaan Daerah	100.000.000,00
1.1.76	Retribusi Pengelolaan Daerah	100.000.000,00
1.1.77	Retribusi Pengelolaan Daerah	100.000.000,00
1.1.78	Retribusi Pengelolaan Daerah	100.000.000,00
1.1.79	Retribusi Pengelolaan Daerah	100.000.000,00
1.1.80	Retribusi Pengelolaan Daerah	100.000.000,00
1.1.81	Retribusi Pengelolaan Daerah	100.000.000,00
1.1.82	Retribusi Pengelolaan Daerah	100.000.000,00
1.1.83	Retribusi Pengelolaan Daerah	100.000.000,00
1.1.84	Retribusi Pengelolaan Daerah	100.000.000,00
1.1.85	Retribusi Pengelolaan Daerah	100.000.000,00
1.1.86	Retribusi Pengelolaan Daerah	100.000.000,00
1.1.87	Retribusi Pengelolaan Daerah	100.000.000,00
1.1.88	Retribusi Pengelolaan Daerah	100.000.000,00
1.1.89	Retribusi Pengelolaan Daerah	100.000.000,00
1.1.90	Retribusi Pengelolaan Daerah	100.000.000,00
1.1.91	Retribusi Pengelolaan Daerah	100.000.000,00
1.1.92	Retribusi Pengelolaan Daerah	100.000.000,00
1.1.93	Retribusi Pengelolaan Daerah	100.000.000,00
1.1.94	Retribusi Pengelolaan Daerah	100.000.000,00
1.1.95	Retribusi Pengelolaan Daerah	100.000.000,00
1.1.96	Retribusi Pengelolaan Daerah	100.000.000,00
1.1.97	Retribusi Pengelolaan Daerah	100.000.000,00
1.1.98	Retribusi Pengelolaan Daerah	100.000.000,00
1.1.99	Retribusi Pengelolaan Daerah	100.000.000,00
1.1.100	Retribusi Pengelolaan Daerah	100.000.000,00

Data *Internet Reporting* Pemerintah Provinsi Nusa Tenggara Barat

malukuprov.go.id
Situs Resmi Pemerintah Provinsi Maluku

HOME BELAKANG PANGANG PEMERINTAHAN POTENSI KABUPATEN KOTA INFORMASI UMUM DATA PUBLIK SIPRO SEARCH

Stafia Terkini : [Pangamanan Pembagian Sesi Pelaksanaan SKB CPNS 2018 Provinsi Maluku - Thursday, 09 December 2017 04:17](#)

OPINI BPK 2017

Berikut kami lampirkan OPINI BPK 2017

[OPINI BPK 2017.pdf](#)

malukuprov.go.id
Situs Resmi Pemerintah Provinsi Maluku

HOME BELAKANG PANGANG PEMERINTAHAN POTENSI KABUPATEN KOTA INFORMASI UMUM DATA PUBLIK SIPRO SEARCH

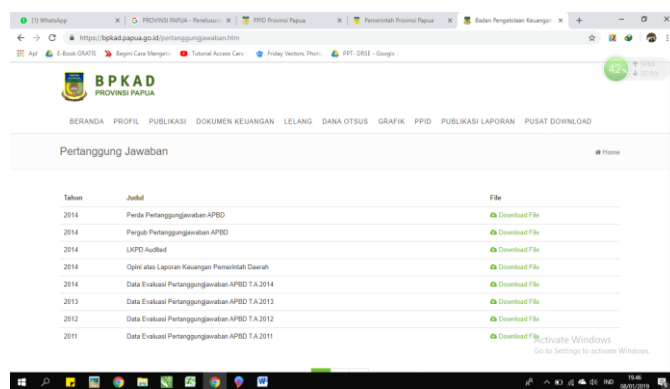
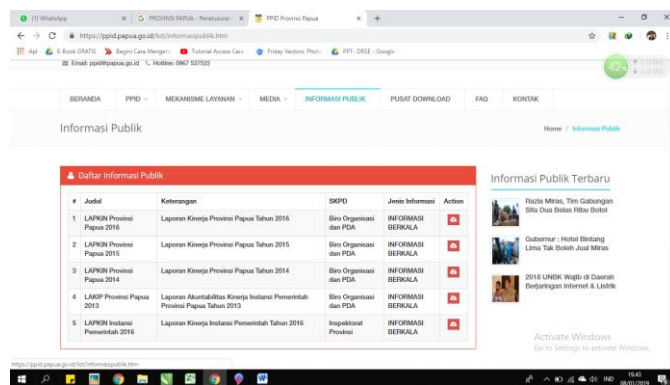
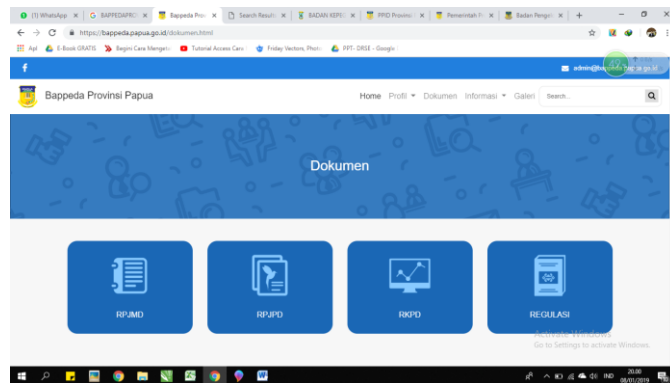
Stafia Terkini : [Pangamanan Pembagian Sesi Pelaksanaan SKB CPNS 2018 Provinsi Maluku - Thursday, 09 December 2017 04:17](#)

OPINI BPK 2017

Berikut kami lampirkan OPINI BPK 2017

[OPINI BPK 2017.pdf](#)

Data *Internet Reporting* Pemerintah Provinsi Maluku



Data *Internet Reporting* Pemerintah Provinsi Papua

Lampiran 5

Data Variabel Independen *Leverage* Pemerintah Provinsi di Indonesia Tahun 2017 (dalam rupiah)

Provinsi	Total Kewajiban	Total Ekuitas	Rasio
Aceh	445.681.342.852	19.002.447.777.673	0,023
Bali	123.368.500.550	8.596.911.437.294	0,014
Banten	614.879.419.181	15.880.254.907.134	0,039
Bengkulu	147.447.518.471	4.900.461.524.467	0,030
Gorontalo	54.185.354.422	2.136.615.576.410	0,025
Jambi	347.596.657.213	7.575.361.823.498	0,046
Jawa Barat	444.727.400.767	36.929.723.169.107	0,012
Jawa Tengah	369.458.500.480	33.824.129.032.179	0,011
Jawa Timur	1.525.732.208.278	36.548.256.437.186	0,042
Kalimantan Barat	2.808.090.522	8.893.819.516.295	0,000
Kalimantan Selatan	387.772.995.456	11.604.948.028.456	0,033
Kalimantan Timur	1.700.218.197.866	27.184.275.054.528	0,063
Kalimantan Tengah	159.584.928.200	9.835.867.289.325	0,016
Kalimantan Utara	306.375.296.001	5.615.394.254.699	0,055
Kep. Ba-bel	71.075.327.807	3.922.644.492.957	0,018
Kepulauan Riau	149.330.709.385	4.566.522.508.507	0,033
Lampung	863.919.636.647	6.366.392.877.731	0,136

Provinsi	Total Kewajiban	Total Ekuitas	Rasio
Maluku	292.886.264.228	4.254.535.026.694	0,069
NTB	412.558.767.992	13.050.156.061.037	0,032
NTT	67.243.513.378	6.144.859.178.590	0,011
Papua	76.243.513.378	6.144.859.178.590	0,012
Papua Barat	250.156.020.740	10.340.276.977.778	0,024
Riau	144.652.563.621	31.401.544.120.425	0,005
Sulawesi Barat	247.346.494.069	2.250.179.273.279	0,110
Sulawesi Selatan	280.921.892.911	10.812.363.313.878	0,026
Sulawesi Tengah	66.561.791.219	5.401.008.806.490	0,012
Sulawesi Tenggara	380.321.263.957	9.064.089.510.768	0,042
Sulawesi Utara	152.326.790.880	6.894.549.117.388	0,022
Sumatera Barat	224.544.601.806	10.522.335.000.459	0,021
Sumatera Selatan	1.812.865.587.660	20.351.121.626.651	0,089
Sumatera Utara	973.818.241.033	18.644.275.684.186	0,052

Lampiran 6

Data Variabel Independen Opini BPK Pemerintah Provinsi di Indonesia Tahun 2017

Provinsi	Opini BPK	Nilai
Aceh	WTP	1
Bali	WTP	1
Banten	WTP	1
Bengkulu	WTP	1
Gorontalo	WTP	1
Jambi	WTP	1
Jawa Barat	WTP	1
Jawa Tengah	WTP	1
Jawa Timur	WTP	1
Kalimantan Barat	WTP	1
Kalimantan Selatan	WTP	1
Kalimantan Timur	WTP	1
Kalimantan Tengah	WTP	1
Kalimantan Utara	WTP	1
Kep. Ba-bel	WTP	1
Kepulauan Riau	WTP	1
Lampung	WTP	1

Provinsi	Opini BPK	Nilai
Maluku	WTP	1
NTB	WTP	1
NTT	WTP	1
Papua	WTP	1
Papua Barat	WTP	1
Riau	WTP	1
Sulawesi Barat	WTP	1
Sulawesi Selatan	WTP	1
Sulawesi Tengah	WTP	1
Sulawesi Tenggara	WTP	1
Sulawesi Utara	WTP	1
Sumatera Barat	WTP	1
Sumatera Selatan	WTP	1
Sumatera Utara	WTP	1

Lampiran 7

Data Variabel Independen Opini BPK Pemerintah Provinsi di Indonesia Tahun 2017 (dalam rupiah)

Provinsi	Total PAD	Total Pendapatan	Rasio
Aceh	2.276.305.568.814	14.350.990.515.017	0,159
Bali	3.398.472.278.306	5.992.161.668.458	0,567
Banten	5.756.371.374.247	9.706.065.383.439	0,593
Bengkulu	804.575.838.594	2.804.577.827.356	0,287
Gorontalo	348.267.663.013	1.773.047.305.717	0,196
Jambi	1.580.304.867.342	2.723.260.588.950	0,580
Jawa Barat	18.081.123.739.824	32.163.957.646.604	0,562
Jawa Tengah	12.547.513.389.400	23.703.174.631.507	0,529
Jawa Timur	17.324.177.664.424	29.864.031.011.506	0,580
Kalimantan Barat	1.945.647.317.495	5.389.204.121.647	0,361
Kalimantan Selatan	2.841.891.516.564	5.609.663.321.767	0,507
Kalimantan Timur	4.588.751.727.469	8.158.103.650.157	0,562
Kalimantan Tengah	1.342.330.618.785	4.098.485.315.191	0,328
Kalimantan Utara	842.740.846.006	2.232.580.219.814	0,377
Kep. Ba-bel	790.832.181.811	2.251.024.652.420	0,351
Kepulauan Riau	1.094.788.614.305	3.252.237.500.366	0,337
Lampung	2.750.596.478.331	6.813.755.009.492	0,404

Provinsi	Total PAD	Total Pendapatan	Rasio
Maluku	430.666.044.123	2.817.045.167.655	0,153
NTB	1.684.468.709.594	5.083.156.004.900	0,331
NTT	1.047.491.567.026	4.700.213.492.589	0,223
Papua	1.015.781.099.671	13.006.812.664.926	0,078
Papua Barat	407.072.402.934	7.058.391.757.888	0,058
Riau	3.360.008.975.199	7.902.473.692.383	0,425
Sulawesi Barat	296.935.168.455	1.831.985.569.431	0,162
Sulawesi Selatan	3.679.083.943.914	9.055.278.907.514	0,406
Sulawesi Tengah	958.212.001.718	3.638.342.669.182	0,263
Sulawesi Tenggara	860.253.869.893	3.534.576.646.771	0,243
Sulawesi Utara	1.146.674.827.814	3.731.901.683.007	0,307
Sumatera Barat	2.134.010.519.503	6.066.826.853.956	0,352
Sumatera Selatan	3.031.633.624.304	8.195.968.131.800	0,370
Sumatera Utara	5.287.469.401.500	12.234.837.881.539	0,432

Lampiran 8

Data Variabel Moderasi Kompetisi Politik Pemerintah Provinsi di Indonesia Tahun 2017

Provinsi	Dewan Oposisi	Total Dewan	Rasio
Aceh	40	81	0,494
Bali	31	55	0,564
Banten	28	85	0,329
Bengkulu	13	45	0,289
Gorontalo	29	45	0,644
Jambi	31	55	0,564
Jawa Barat	60	100	0,600
Jawa Tengah	69	100	0,690
Jawa Timur	50	100	0,500
Kalimantan Barat	36	65	0,554
Kalimantan Selatan	26	55	0,473
Kalimantan Timur	13	55	0,236
Kalimantan Tengah	11	45	0,244
Kalimantan Utara	13	35	0,371
Kep. Ba-bel	28	45	0,622
Kepulauan Riau	20	45	0,444
Lampung	58	85	0,682

Provinsi	Dewan Oposisi	Total Dewan	Rasio
Maluku	31	45	0,689
NTB	45	65	0,692
NTT	34	65	0,523
Papua	20	55	0,364
Papua Barat	27	55	0,491
Riau	40	65	0,615
Sulawesi Barat	21	44	0,477
Sulawesi Selatan	34	85	0,400
Sulawesi Tengah	25	45	0,556
Sulawesi Tenggara	20	45	0,444
Sulawesi Utara	22	45	0,489
Sumatera Barat	34	65	0,523
Sumatera Selatan	37	75	0,493
Sumatera Utara	53	100	0,530

Lampiran 9

Hasil Output SPSS Persamaan 1

One-Sample Kolmogorov-Smirnov Test

		Unstandardized Residual
N		31
Normal Parameters(a,b)	Mean	,0000000
	Std. Deviation	,24901377
Most Extreme Differences	Absolute	,123
	Positive	,123
	Negative	-,084
Kolmogorov-Smirnov Z		,686
Asymp. Sig. (2-tailed)		,734

a. Test distribution is Normal.

b. Calculated from data.

Coefficients(a)

Model		Unstandardized Coefficients		Standardized Coefficients	t		Sig.
		B	Std. Error	Beta	B	Std. Error	
1	(Constant)	,294	,080		3,687		,001
	LEVERAGE	-1,243	,930	-,242	-1,337		,192
	TINGKAT KEMANDIRIAN KEUANGAN PEMDA	-,170	,186	-,165	-,913		,369

a. Dependent Variable: ABS_RES1

Coefficients^a

Model		Unstandardized Coefficients		Standardized Coefficients	t	Sig.	Collinearity Statistics	
		B	Std. Error	Beta			Tolerance	VIF
1	(Constant)	,106	,131		,813	,423		
	LEVERAGE	-3,148	1,524	-,321	-2,066	,048	1,000	1,000
	TINGKAT KEMANDIRIAN KEUANGAN PEMDA	,929	,305	,472	3,042	,005	1,000	1,000

a. Dependent Variable: INTERNET REPORTING

Model Summary

Model	R	R Square	Adjusted R Square	Std. Error of the Estimate
1	,571(a)	,326	,278	,257754

a Predictors: (Constant), TINGKAT KEMANDIRIAN KEUANGAN PEMDA, LEVERAGE

ANOVA(b)

Model		Sum of Squares	df	Mean Square	F	Sig.
1	Regression	,900	2	,450	6,771	,004(a)
	Residual	1,860	28	,066		
	Total	2,760	30			

a Predictors: (Constant), TINGKAT KEMANDIRIAN KEUANGAN PEMDA, LEVERAGE

b Dependent Variable: INTERNET REPORTING

Coefficients^a

Model		Unstandardized Coefficients		Standardized Coefficients	t	Sig.
		B	Std. Error	Beta		
1	(Constant)	,106	,131		,813	,423
	LEVERAGE	-3,148	1,524	-,321	-2,066	,048
	TINGKAT KEMANDIRIAN KEUANGAN PEMDA	,929	,305	,472	3,042	,005

a. Dependent Variable: INTERNET REPORTING

Lampiran 10

Hasil Output SPSS Persamaan 2

One-Sample Kolmogorov-Smirnov Test

		Unstandardized Residual
N		31
Normal Parameters(a,b)	Mean	,0000000
	Std. Deviation	,27785131
Most Extreme Differences	Absolute	,125
	Positive	,125
	Negative	-,094
Kolmogorov-Smirnov Z		,696
Asymp. Sig. (2-tailed)		,718

a. Test distribution is Normal.

b. Calculated from data.

Coefficients^a

Model		Unstandardized Coefficients		Standardized Coefficients	t	Sig.
		B	Std. Error	Beta		
1	(Constant)	,204	,192		1,059	,299
	LEVERAGE	-,532	1,061	-,100	-,502	,620
	KOMPETISI POLITIK	-,188	,155	-,231	-1,210	,237
	LEV*KOM_POL	-,031	,030	-,222	-1,027	,313

a. Dependent Variable: ABS_RES2

Coefficients^a

Model		Unstandardized Coefficients		Standardized Coefficients	t	Sig.	Collinearity Statistics	
		B	Std. Error	Beta			Tolerance	VIF
1	(Constant)	,047	,359		,131	,897		
	LEVERAGE	-2,654	1,980	-,270	-1,340	,191	,764	1,309
	KOMPETISI POLITIK	,387	,290	,258	1,335	,193	,835	1,198
	LEV*KOM_POL	-,043	,056	-,168	-,769	,448	,652	1,534

a. Dependent Variable: INTERNET REPORTING

Model Summary

Model	R	R Square	Adjusted R Square	Std. Error of the Estimate
1	,401 ^a	,161	,068	,292881

a. Predictors: (Constant), LEV*KOM_POL, KOMPETISI POLITIK, LEVERAGE

ANOVA^b

Model		Sum of Squares	df	Mean Square	F	Sig.
1	Regression	,444	3	,148	1,725	,185 ^a
	Residual	2,316	27	,086		
	Total	2,760	30			

a. Predictors: (Constant), LEV*KOM_POL, KOMPETISI POLITIK, LEVERAGE

b. Dependent Variable: INTERNET REPORTING

Coefficients^a

Model		Unstandardized Coefficients		Standardized Coefficients	t	Sig.
		B	Std. Error	Beta		
1	(Constant)	,047	,359		,131	,897
	LEVERAGE	-2,654	1,980	-,270	-1,340	,191
	KOMPETISI POLITIK	,387	,290	,258	1,335	,193
	LEV*KOM_POL	-,043	,056	-,168	-,769	,448

a. Dependent Variable: INTERNET REPORTING

Lampiran 11

Hasil Output SPSS Persamaan 3

One-Sample Kolmogorov-Smirnov Test

		Unstandardized Residual
N		31
Normal Parameters ^{a,b}	Mean	,0000000
	Std. Deviation	,29939361
Most Extreme Differences	Absolute	,182
	Positive	,182
	Negative	-,108
Kolmogorov-Smirnov Z		1,011
Asymp. Sig. (2-tailed)		,258

a. Test distribution is Normal.

b. Calculated from data.

Coefficients^a

Model		Unstandardized Coefficients		Standardized Coefficients	t	Sig.
		B	Std. Error	Beta		
1	(Constant)	,306	,075		4,076	,000
	OPINI*KOM_POL	-,107	,140	-,140	-,761	,453

a. Dependent Variable: ABS_RES3

Coefficients^a

Model		Unstandardized Coefficients		Standardized Coefficients	t	Sig.	Collinearity Statistics	
		B	Std. Error	Beta			Tolerance	VIF
1	(Constant)	,205	,148		1,390	,175		
	OPINI*KOM_POL	,241	,276	,160	,874	,389	1,000	1,000

a. Dependent Variable: INTERNET REPORTING

Model Summary

Model	R	R Square	Adjusted R Square	Std. Error of the Estimate
1	,160 ^a	,026	-,008	,304512

a. Predictors: (Constant), OPINI*KOM_POL

ANOVA^b

Model		Sum of Squares	df	Mean Square	F	Sig.
1	Regression	,071	1	,071	,764	,389 ^a
	Residual	2,689	29	,093		
	Total	2,760	30			

a. Predictors: (Constant), OPINI*KOM_POL

b. Dependent Variable: INTERNET REPORTING

Coefficients^a

Model		Unstandardized Coefficients		Standardized Coefficients	t	Sig.
		B	Std. Error	Beta		
1	(Constant)	,205	,148		1,390	,175
	OPINI*KOM_POL	,241	,276	,160	,874	,389

a. Dependent Variable: INTERNET REPORTING

Lampiran 12

Hasil Output SPSS Persamaan 4

One-Sample Kolmogorov-Smirnov Test

		Unstandardized Residual
N		30
Normal Parameters ^{a,b}	Mean	,0000000
	Std. Deviation	,35760313
Most Extreme Differences	Absolute	,108
	Positive	,085
	Negative	-,108
Kolmogorov-Smirnov Z		,592
Asymp. Sig. (2-tailed)		,874

a. Test distribution is Normal.

b. Calculated from data.

Coefficients^a

Model		Unstandardized Coefficients		Standardized Coefficients	t	Sig.	Collinearity Statistics	
		B	Std. Error	Beta			Tolerance	VIF
1	(Constant)	,271	,057		4,751	,000		
	TINGKAT KEMANDIRIAN KEUANGAN PEMDA	,032	,070	,118	,455	,653	,561	1,781
	KOMPETISI POLITIK	-,084	,240	-,093	-,349	,730	,535	1,871
	TKKP*KOM_POL	-,040	,231	-,035	-,173	,864	,935	1,070

a. Dependent Variable: ABS_RES4

Coefficients^a

Model		Unstandardized Coefficients		Standardized Coefficients	t	Sig.	Collinearity Statistics	
		B	Std. Error	Beta			Tolerance	VIF
1	(Constant)	,029	,087		,334	,741		
	TINGKAT KEMANDIRIAN KEUANGAN PEMDA	,132	,106	,311	1,248	,223	,561	1,781
	KOMPETISI POLITIK	-,014	,364	-,010	-,039	,969	,535	1,871
	TKKP*KOM_POL	-,047	,351	-,026	-,133	,895	,935	1,070

a. Dependent Variable: INTERNET REPORTING

Model Summary^b

Model	R	R Square	Adjusted R Square	Std. Error of the Estimate
1	,545 ^a	,297	,219	,268102

a. Predictors: (Constant), TKKP*KOM_POL, KOMPETISI POLITIK, TINGKAT KEMANDIRIAN KEUANGAN PEMDA

b. Dependent Variable: INTERNET REPORTING

ANOVA^b

Model		Sum of Squares	df	Mean Square	F	Sig.
1	Regression	,819	3	,273	3,799	,022 ^a
	Residual	1,941	27	,072		
	Total	2,760	30			

a. Predictors: (Constant), TKKP*KOM_POL, KOMPETISI POLITIK, TINGKAT KEMANDIRIAN KEUANGAN PEMDA

b. Dependent Variable: INTERNET REPORTING

Coefficients^a

Model		Unstandardized Coefficients		Standardized Coefficients	t	Sig.
		B	Std. Error	Beta		
1	(Constant)	-,551	,351		-1,569	,128
	TINGKAT KEMANDIRIAN KEUANGAN PEMDA	2,187	,939	1,111	2,331	,027
	KOMPETISI POLITIK	1,112	,672	,740	1,655	,109
	TKKP*KOM_POL	-2,565	1,786	-,927	-1,436	,162

a. Dependent Variable: INTERNET REPORTING