

LAMPIRAN

LAMPIRAN 1 : KUESIONER



KOESIONER PENELITIAN
PROGRAM STUDI MANAJEMEN
FAKULTAS EKONOMI DAN BISNIS
UNIVERSITAS MUHAMMADIYAH YOGYAKARTA

Assalamualaikum Wr. Wb

Salam sejahtera untuk saudara/saudari semoga selalu dalam lindungan Tuhan Yang Maha Esa. Perkenalkan saya Dana Nurrahman selaku mahasiswa Universitas Muhammadiyah Yogyakarta (UMY) yang sedang melakukan penelitian terhadap anggota komunitas pengabdian mengabdikan masyarakat, saya ingin meminta kerjasama dan partisipasinya dalam mendukung penelitian yang sedang saya lakukan. Saya meminta bantuan dalam pengisian kuesioner yang mana akan di gunakan sebagai data primer dalam penelitian ini. Besar harapan saya saudara/saudari dapat mengisi koesioner ini dengan se-objektif mungkin, seusai dengan kondisi kerja dan keadaan yang anda alami. Terimakasih atas waktu dan kerjasamanya, semoga kita selalu di beri kesehatan untuk menjalankan aktifitas yang kita lakukan. Amin

Peneliti,

Dana Nurrahman

**PENGARUH TEAMWORK TERHADAP KINERJA ANGGOTA
DENGAN KOMUNIKASI INTERPERSONAL SEBAGAI VARIABEL
MODERASI
(Sudi Pada Generasi Indonesia Mengabdi 3)**

A. Identifikasi Responden

Sebelum mengisi pernyataan dalam koesioner ini di mohon untuk mengisi data berikut terlebih dahulu:

Nama :

Jenis Kelamin :

Unit Kerja :

Jurusan :

B. Petunjuk Pengisian

1. Pernyataan yang ada mohon di baca dengan seksama dan di pahami sebaik-baiknya, serta saudara/saudari bandingkan dengan prakter kerja yang di alami.
2. Setiap pernyataan di ikuti oleh (5) pilihan jawaban. Saudara/saudari cukup memilih satu dari pilihan jawaban yang tersedia.
3. Cara menjawab dengan memberikan tanda checklist pada jawaban salah satu alternative jawaban yang paling sesuai. Menggunakan skala penelitian 5 angka:

- 1 = Sangat tidak setuju
- 2 = Tidak setuju
- 3 = Kurang setuju
- 4 = Setuju
- 5 = Sangat setuju

4. Terdapat (3) dimensi variabel yang di teliti, yaitu:

- a) *Teamwork*
- b) Komunikasi interpersonal
- c) Kinerja

5. Koesoner ini dapat di gunakan secara optimal apabila seluruh pernyataan telah terjawab, oleh karena itu peneliti mengharapkan saudara/saudari dapat mengisi dengan sungguh-sungguh, dan pastikan semua pernyataan sudah terjawab.

C. Koesioner Penelitian

1. Kinerja (Dessler, 2016)

NO	PERNYATAAN	1 STS	2 TS	3 N	4 S	5 SS
1	Saya dapat menyelesaikan pekerjaan saya sesuai dengan standar yang diberikan organisasi					
2	Saya melakukan dan menyelesaikan pekerjaan tepat waktu					
3	Saya memiliki pengetahuan atas apa yang saya kerjakan					
4	Saya sangat paham atas pekerjaan yang saya lakukan dalam organisasi					
5	Saya selalu masuk kerja tepat waktu					
6	Saya dapat melakukan pekerjaan dengan mandiri					

2. *Teamwork* (Dewi Sandra, 2007)

NO	PERNYATAAN	1 STS	2 TS	3 N	4 S	5 SS
1	Saya dapat bekerja sama dengan rekan kerja saya					
2	Saya dapat mengungkapkan harapan yang positif dalam kelompok					
3	Saya dapat menghargai masukan dari atasan maupun sesama rekan kerja					
4	Saya dapat memberikan dorongan yang positif kepada rekan kerja dalam kelompok					
5	Saya dapat membangun semangat berkelompok dilingkungan kerja					

3. *Komunikasi Interpersonal* (De Vito, 2011)

NO	PERNYATAAN	1 STS	2 TS	3 N	4 S	5 SS
1	Saya selalu memiliki keterbukaan dalam berkomunikasi untuk menyelesaikan pekerjaan					
2	Saya selalu menerima informasi yang jelas menyangkut pekerjaan dari pimpinan					
3	Saya selalu berbicara konsisten dengan rekan kerja dalam menyelesaikan pekerjaan					
4	Saya berkomunikasi saling menanggapi secara positif dengan rekan kerja					
5	Saya selalu menghargai perbedaan dengan orang lain					

LAMPIRAN 2 : DESKRIPTIF STATISTIK RESPONDEN

JenisKelamin					
		Frequency	Percent	Valid Percent	Cumulative Percent
Valid	Laki-laki	27	54.0	54.0	54.0
	Perempuan	23	46.0	46.0	100.0
	Total	50	100.0	100.0	

UnitKerja					
		Frequency	Percent	Valid Percent	Cumulative Percent
Valid	Ekonomi kreatif	7	14.0	14.0	14.0
	Pendidikan	11	22.0	22.0	36.0
	Pertanian	10	20.0	20.0	56.0
	Publikasi dan dokumentasi	6	12.0	12.0	68.0
	Pariwisata	10	20.0	20.0	88.0
	Kesehatan	6	12.0	12.0	100.0
	Total	50	100.0	100.0	

Jurusan					
		Frequency	Percent	Valid Percent	Cumulative Percent
Valid	Pendidikan bahasa inggris	3	6.0	6.0	6.0
	Pendidikan bahasa jepang	1	2.0	2.0	8.0
	Ilmu ekonomi	3	6.0	6.0	14.0
	Manajemen	6	12.0	12.0	26.0
	Akuntansi	1	2.0	2.0	28.0
	Hubungan internasional	8	16.0	16.0	44.0
	Ilmu pemerintahan	4	8.0	8.0	52.0

	Ilmu komunikasi	4	8.0	8.0	60.0
	Agribisnis	5	10.0	10.0	70.0
	Agroteknologi	5	10.0	10.0	80.0
	Ekonomi syariah	5	10.0	10.0	90.0
	Komunikasi penyiaran islam	1	2.0	2.0	92.0
	Teknik sipil	2	4.0	4.0	96.0
	Ilmu hukum	1	2.0	2.0	98.0
	Farmasi	1	2.0	2.0	100.0
	Total	50	100.0	100.0	

LAMPIRAN 3 : UJI VALIDITAS KINERJA

Correlations		
		KINERJA
K1	Pearson Correlation	.572**
	Sig. (2-tailed)	.000
	N	50
K2	Pearson Correlation	.781**
	Sig. (2-tailed)	.000
	N	50
K3	Pearson Correlation	.492**
	Sig. (2-tailed)	.000
	N	50
K4	Pearson Correlation	.650**
	Sig. (2-tailed)	.000
	N	50
K5	Pearson Correlation	.671**
	Sig. (2-tailed)	.000
	N	50
K6	Pearson Correlation	.546**
	Sig. (2-tailed)	.000
	N	50
KINERJA	Pearson Correlation	1
	Sig. (2-tailed)	
	N	50

LAMPIRAN 4 : UJI VALIDITAS *TEAMWORK*

Correlations		
		TEAMWORK
TW1	Pearson Correlation	.646**
	Sig. (2-tailed)	.000
	N	50
TW2	Pearson Correlation	.621**
	Sig. (2-tailed)	.000
	N	50
TW3	Pearson Correlation	.737**
	Sig. (2-tailed)	.000
	N	50
TW4	Pearson Correlation	.802**
	Sig. (2-tailed)	.000
	N	50
TW5	Pearson Correlation	.733**
	Sig. (2-tailed)	.000
	N	50
TEAMWORK	Pearson Correlation	1
	Sig. (2-tailed)	
	N	50

LAMPIRAN 5 : UJI VALIDITAS KOMUNIKASI INTERPERSONAL

		KOMUNIKASI INTERPERSONAL
KI1	Pearson Correlation	.640**
	Sig. (2-tailed)	.000
	N	50
KI2	Pearson Correlation	.671**
	Sig. (2-tailed)	.000
	N	50
KI3	Pearson Correlation	.664**
	Sig. (2-tailed)	.000
	N	50
KI4	Pearson Correlation	.678**
	Sig. (2-tailed)	.000
	N	50
KI5	Pearson Correlation	.693**
	Sig. (2-tailed)	.000
	N	50
KOMUNIKASI INTERPERSONAL	Pearson Correlation	1
	Sig. (2-tailed)	
	N	50

LAMPIRAN 6 : UJI RELIABILITAS

A. Variabel Kinerja

Reliability Statistics	
Cronbach's Alpha	N of Items
.633	6

B. Variabel *Teamwork*

Reliability Statistics	
Cronbach's Alpha	N of Items
.753	5

C. Variabel Komunikasi Interpersonal

Reliability Statistics	
Cronbach's Alpha	N of Items
.688	5

LAMPIRAN 7 : DESKRIPTIF STATISTIK KINERJA

Descriptive Statistics						
	N	Minimum	Maximum	Sum	Mean	Std. Deviation
K1	50	3	5	211	4.22	.507
K2	50	3	5	201	4.02	.622
K3	50	2	5	206	4.12	.558
K4	50	3	5	204	4.08	.566
K5	50	2	5	196	3.92	.665
K6	50	1	5	184	3.68	1.039
Valid N (listwise)	50					

LAMPIRAN 8 : DESKRIPTIF STATISTIK *TEAMWORK*

Descriptive Statistics						
	N	Minimum	Maximum	Sum	Mean	Std. Deviation
TW1	50	3	5	210	4.20	.535
TW2	50	3	5	204	4.08	.528
TW3	50	2	5	209	4.18	.629
TW4	50	3	5	204	4.08	.665
TW5	50	2	5	198	3.96	.699
Valid N (listwise)	50					

**LAMPIRAN 9 : DESKRIPTIF STATISTIK KOMUNIKASI
INTERPERSONAL**

Descriptive Statistics						
	N	Minimum	Maximum	Sum	Mean	Std. Deviation
KI1	50	3	5	213	4.26	.527
KI2	50	3	5	203	4.06	.512
KI3	50	2	5	201	4.02	.654
KI4	50	3	5	202	4.04	.605
KI5	50	2	5	199	3.98	.622
Valid N (listwise)	50					

LAMPIRAN 10 : UJI NORMALITAS

A. Tahap 1

One-Sample Kolmogorov-Smirnov Test		
		Unstandardized Residual
N		50
Normal Parameters ^{a,b}	Mean	.0000000
	Std. Deviation	1.42234620
Most Extreme Differences	Absolute	.120
	Positive	.078
	Negative	-.120
Test Statistic		.120
Asymp. Sig. (2-tailed)		.069 ^c

a. Test distribution is Normal.

b. Calculated from data.

c. Lilliefors Significance Correction.

B. Tahap 2

One-Sample Kolmogorov-Smirnov Test		
		Unstandardized Residual
N		50
Normal Parameters ^{a,b}	Mean	.0000000
	Std. Deviation	1.34495530
Most Extreme Differences	Absolute	.121
	Positive	.076
	Negative	-.121
Test Statistic		.121
Asymp. Sig. (2-tailed)		.064 ^c

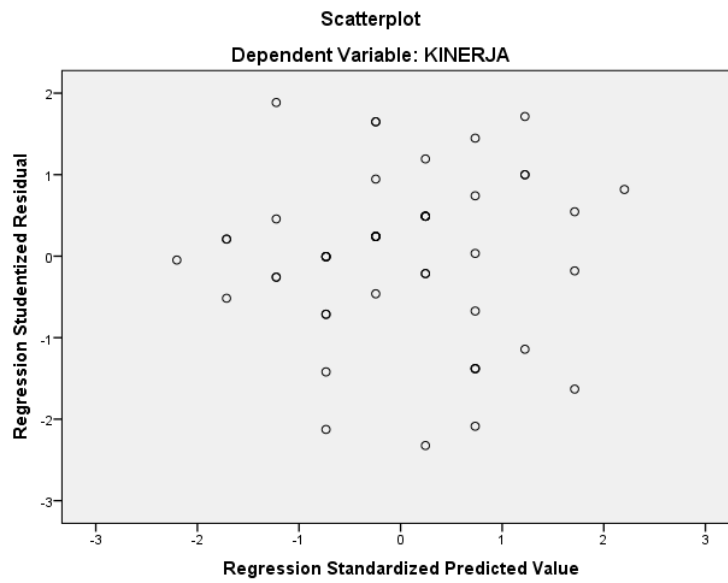
a. Test distribution is Normal.

b. Calculated from data.

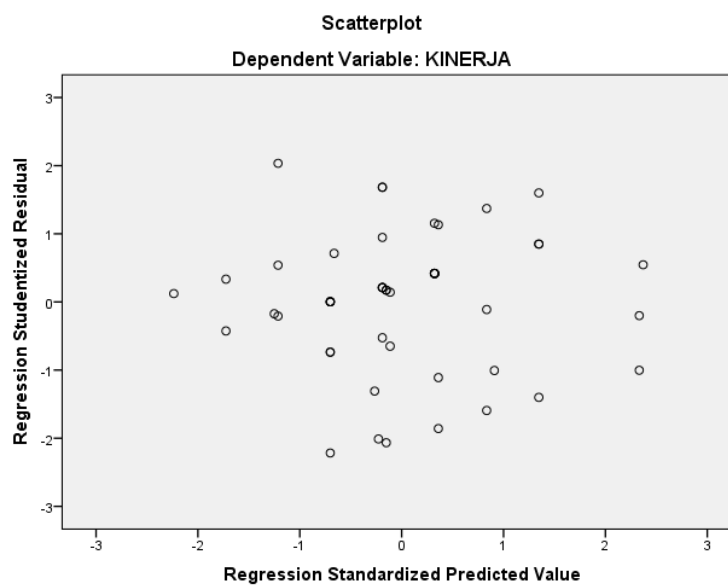
c. Lilliefors Significance Correction.

LAMPIRAN 11 : UJI HETEROKEDASTISITAS

A. Tahap 1



B. Tahap 2



LAMPIRAN 12 : UJI MULTIKOLINEARITAS

A. Tahap 1

Coefficients ^a				
Model		Sig.	Collinearity Statistics	
			Tolerance	VIF
1	(Constant)	.000		
	TEAMWORK	.845	.127	7.892
	KOMUNIKASIINTERPERSONAL	.023	.127	7.892

a. Dependent Variable: KINERJA

B. Tahap 2

Coefficients ^a				
Model		Sig.	Collinearity Statistics	
			Tolerance	VIF
1	(Constant)	.000		
	TEAMWORK	.845	.127	7.892
	KOMUNIKASIINTERPERSONAL	.023	.127	7.892

a. Dependent Variable: KINERJA

LAMPIRAN 13 : UJI REGRESI SEDERHANA

Model Summary				
Model	R	R Square	Adjusted R Square	Std. Error of the Estimate
1	.681 ^a	.464	.453	1.437

a. Predictors: (Constant), TEAMWORK

ANOVA ^a						
Model		Sum of Squares	df	Mean Square	F	Sig.
1	Regression	85.850	1	85.850	41.569	.000 ^b
	Residual	99.130	48	2.065		
	Total	184.980	49			

a. Dependent Variable: KINERJA

b. Predictors: (Constant), TEAMWORK

Coefficients ^a						
Model		Unstandardized Coefficients		Standardized Coefficients	t	Sig.
		B	Std. Error	Beta		
1	(Constant)	10.698	2.070		5.168	.000
	TEAMWORK	.648	.100	.681	6.447	.000

a. Dependent Variable: KINERJA

LAMPIRAN 14 : UJI REGRESI MODERASI

Model Summary				
Model	R	R Square	Adjusted R Square	Std. Error of the Estimate
1	.722 ^a	.521	.490	1.388

a. Predictors: (Constant), TWxKI, TEAMWORK, KOMUNIKASIINTERPERSONAL

ANOVA ^a						
Model		Sum of Squares	df	Mean Square	F	Sig.
1	Regression	96.369	3	32.123	16.676	.000 ^b
	Residual	88.611	46	1.926		
	Total	184.980	49			

a. Dependent Variable: KINERJA

b. Predictors: (Constant), TWxKI, TEAMWORK, KOMUNIKASIINTERPERSONAL

Coefficients ^a					
Model		Unstandardized Coefficients		Standardized Coefficients	t
		B	Std. Error	Beta	
1	(Constant)	11.286	16.879		.669
1	TEAMWORK	-.030	.774	-.032	-.039
	KOMUNIKASIINTERPERSONAL	.559	.956	.563	.585
	TWxKI	.005	.040	.191	.115

a. Dependent Variable: KINERJA

Perpustakaan Universitas Muhammadiyah Yogyakarta menyatakan bahwa Skripsi atas:

Nama : Dana Nurrahman
NIM : 20150410297
Prodi : Manajemen
Judul : PENGARUH *TEAMWORK* TERHADAP KINERJA ANGGOTA
DENGAN KOMUNIKASI INTERPERSONAL SEBAGAI
VARIABEL MODERASI
(Studi Pada Generasi Indonesia Mengabdi 3)
Dosen Pembimbing : Rini Juni Astuti, S.E., M.Si..


**Telah dilakukan tes Turnitin filter 1%, dengan indeks similaritasnya sebesar 9%.
Semoga surat keterangan ini dapat digunakan sebagaimana mestinya.**

Mengetahui
Ka. Ur. Pengelolaan



Laela Niswatin, S.I.Pust

Yogyakarta, 28-03-2019
yang melaksanakan pengecekan



Ikram AL- Zein, S.Kom.I