

# **LAMPIRAN**

11/12 2018

**Lampiran 1**

**LEMBAR PENILAIAN AHLI MATERI**

**A. Petunjuk Pengisian**

Lembar penilaian ini dimaksudkan untuk mengetahui pendapat Bapak/Ibu tentang pengembangan media pembelajaran berbasis video edukasi tentang penanganan awal korban henti jantung. Pendapat, kritik, saran, penilaian, komentar, serta koreksi dari Bapak/Ibu akan sangat bermanfaat untuk memperbaiki dan meningkatkan kualitas media ini. Untuk itu saya mohon Bapak/Ibu dapat memberikan tanda centang (√) di bawah kolom skor berikut.

Keterangan:

- 1 = tidak layak
- 2 = kurang layak
- 3 = layak
- 4 = sangat layak

Saya berharap Bapak/Ibu berkenan memberikan komentar dan saran tertulis pada kolom yang sudah tersedia.

Atas kesediaan Bapak/Ibu untuk mengisi lembar evaluasi ini saya mengucapkan terimakasih.

## B. Instrumen Penelitian

No.	Indikator	Pernyataan	Skor Penilaian			
			1	2	3	4
1	Isi Materi	Anatomi dasar jantung			✓	
2		Definisi henti jantung			✓	
3		Penyebab henti jantung			✓	
4		Tanda gejala henti jantung			✓	
5		Penanganan awal henti jantung			✓	
6	Relevansi materi	Kesesuaian materi dengan silabus			✓	
7		Kejelasan materi			✓	
8		Kelengkapan materi			✓	
9		Kebenaran materi sudah tepat			✓	
10		Materi disusun secara berurutan			✓	
11		Materi disusun secara sistematis dan spesifik			✓	
12		Materi ditulis dengan Bahasa baku			✓	
13	Media pendukung	Disertai keterangan tulisan yang mudah dipahami			✓	
14		Disertai contoh-contoh gambar yang jelas			✓	
15		Ketepatan pemilihan gambar dikaitkan dengan materi			✓	

*sth  
tulu  
Kawarna?*

16	Manfaat	Mudah di pahami secara keseluruhan			✓	
Total skor						

**Evaluasi kebenaran isi media**

Komentar dan saran:

.....

.....

.....

3 = layak

Yogyakarta,

Ahli Materi



## B. Instrumen Penelitian

No.	Indikator	Pernyataan	Skor Penilaian			
			1	2	3	4
1	Isi Materi	Anatomi dasar jantung			✓	
2		Definisi henti jantung				✓
3		Penyebab henti jantung				✓
4		Tanda gejala henti jantung				✓
5		Penanganan awal henti jantung				✓
6	Relevansi materi	Kesesuaian materi dengan silabus			✓	
7		Kejelasan materi				✓
8		Kelengkapan materi				✓
9		Kebenaran materi sudah tepat				✓
10		Materi disusun secara berurutan				✓
11		Materi disusun secara sistematis dan spesifik				✓
12		Materi ditulis dengan Bahasa baku				✓
13	Media pendukung	Disertai keterangan tulisan yang mudah dipahami				✓
14		Disertai contoh-contoh gambar yang jelas				✓
15		Ketepatan pemilihan gambar dikaitkan dengan materi				✓

16	Manfaat	Mudah di pahami secara keseluruhan				✓
Total skor						

**Evaluasi kebenaran isi media**

Komentar dan saran:

.....  
 .....  
 .....

nilai 3,8  
 ↓  
 sangat layak  
 Qul.

Yogyakarta,

Ahli Materi

  
 Azizah K



**Lampiran 2**

**INSTRUMEN PENILAIAN MEDIA**

No.	Indikator	Pernyataan	Skor Penilaian			
			1	2	3	4
1	<b>Visual</b>	Ketepatan pemilihan jenis huruf				✓
2		Ketepatan pemilihan ukuran huruf				✓
3		Ukuran tulisan jelas terbaca				✓
4		Ketepatan pemilihan warna teks				✓
5		Komposisi warna tulisan jelas terbaca terhadap warna latar				✓
6		Komposisi warna tampilan media				✓
7		Konsistensi tata letak tampilan media			✓	
8		Kualitas tampilan layar				✓
9		Ketepatan pemilihan warna pada background				✓
10		Keserasian warna tulisan dengan warna background				✓
11		Kualitas gambar layak digunakan			✓	
12		Kualitas video layak digunakan				✓
13		Kesesuaian tokoh dengan perannya				✓
14		Ketepatan pemilihan musik pengiring			✓	
15		Kejelasan suara video			✓	✓
16	<b>Bahasa</b>	Kesesuaian dalam penggunaan				

		Bahasa				✓
17		Keefektifan kalimat yang digunakan			✓	
18		Kesesuaian intonasi percakapan			✓	
19		Bahasa yang digunakan bersifat komunikatif				✓
20		Video menggunakan istilah yang umum & bersifat instruksional				✓
21		Penggunaan kata-kata dalam video mudah dipahami				✓
22	<b>Media</b>	Kemudahan dalam penggunaan media				✓
23		Kemudahan dalam menyimpan media				✓
24		Narasi sesuai dengan video yang ditampilkan				✓
25		Kesesuaian urutan penyajian materi dengan media				✓
26		Durasi video sesuai untuk pembelajaran				✓
27		<b>Manfaat</b>	Proses belajar menjadi lebih menarik			
28	Isi video mudah dipahami					✓
29	Keefektifan video sebagai media pembelajaran					✓



**Evaluasi kebenaran isi media**

Komentar dan saran:

.....  
.....  
.....

Yogyakarta, November 2018

Ahli Materi



Erna R. PWD

Lampiran 2

INSTRUMEN PENILAIAN MEDIA

No.	Indikator	Pernyataan	Skor Penilaian			
			1	2	3	4
1	Visual	Ketepatan pemilihan jenis huruf				√
2		Ketepatan pemilihan ukuran huruf			√	
3		Ukuran tulisan jelas terbaca				√
4		Ketepatan pemilihan warna teks			√	
5		Komposisi warna tulisan jelas terbaca terhadap warna latar			√	
6		Komposisi warna tampilan media			√	
7		Konsistensi tata letak tampilan media			√	
8		Kualitas tampilan layar				√
9		Ketepatan pemilihan warna pada background			√	
10		Keserasian warna tulisan dengan warna background			√	
11		Kualitas gambar layak digunakan				√
12		Kualitas video layak digunakan				√
13		Kesesuaian tokoh dengan perannya				√
14		Ketepatan pemilihan musik pengiring				√
15		Kejelasan suara video				√
16	Bahasa	Kesesuaian dalam penggunaan Bahasa				√
17		Keefektifan kalimat yang digunakan				√
18		Kesesuaian intonasi percakapan				√

19		Bahasa yang digunakan bersifat komunikatif				√
20		Video menggunakan istilah yang umum & bersifat instruksional				√
21		Penggunaan kata-kata dalam video mudah dipahami			√	
22	<b>Media</b>	Kemudahan dalam penggunaan media				√
23		Kemudahan dalam menyimpan media				√
24		Narasi sesuai dengan video yang ditampilkan				√
25		Kesesuaian urutan penyajian materi dengan media			√	
26		Durasi video sesuai untuk pembelajaran				√
27		<b>Manfaat</b>	Proses belajar menjadi lebih menarik			
28	Isi video mudah dipahami					√
29	Keefektifan video sebagai media pembelajaran					√

### Evaluasi kebenaran isi media

Komentar dan saran:

Saat petugas datang memperkenalkan diri terkesan masih ada jeda saat melakukan CPR. Prinsipnya minimal interupsi saat CPR.

Yogyakarta, November 2018

Ahli Materi

ampiran 2

INSTRUMEN PENILAIAN MEDIA

No.	Indikator	Pernyataan	Skor Penilaian			
			1	2	3	4
1	Visual	Ketepatan pemilihan jenis huruf				v
2		Ketepatan pemilihan ukuran huruf				v
3		Ukuran tulisan jelas terbaca				v
4		Ketepatan pemilihan warna teks				v
5		Komposisi warna tulisan jelas terbaca terhadap warna latar				v
6		Komposisi warna tampilan media				v
7		Konsistensi tata letak tampilan media				v
8		Kualitas tampilan layar				v
9		Ketepatan pemilihan warna pada background				v
10		Keserasian warna tulisan dengan warna background				v
11		Kualitas gambar layak digunakan				v

12		Kualitas video layak digunakan			v
13		Kesesuaian tokoh dengan perannya		v	
14		Ketepatan pemilihan musik pengiring			v
15		Kejelasan suara video			v
16	<b>Bahasa</b>	Kesesuaian dalam penggunaan Bahasa		v	
17		Keefektifan kalimat yang digunakan			v
18		Kesesuaian intonasi percakapan		v	
19		Bahasa yang digunakan bersifat komunikatif			v
20		Video menggunakan istilah yang umum & bersifat instruksional			v
21		Penggunaan kata-kata dalam video mudah dipahami			v
22		<b>Media</b>	Kemudahan dalam penggunaan media		
23	Kemudahan dalam menyimpan media				v
24	Narasi sesuai dengan video yang ditampilkan				v
25	Kesesuaian urutan penyajian materi dengan media				v
26	Durasi video sesuai untuk pembelajaran				v



27	Manfaat	Proses belajar menjadi lebih menarik				v
28		Isi video mudah dipahami				v
29		Keefektifan video sebagai media pembelajaran				v

**Evaluasi kebenaran isi media**

Komentar dan saran:

Video ini sudah baik, saran ke depannya dapat menggunakan talent/pemeran yang telah terbiasa berperan seperti teman-teman dari teater.

Yogyakarta, 10 April 2019

Ahli Materi



Erwan Sudiwijaya, S.Sos., MBA



Lampiran 3

**SURAT PERNYATAAN VALIDASI VIDEO INSTRUMEN PENELITIAN KARYA TULIS  
ILMIAH**

Saya yang bertanda tangan dibawah ini:

Nama : Erwan Sudiwijaya, S.Sos., MBA

NIK : 201255

Prodi : Ilmu Komunikasi

Menyatakan bahwa penelitian KTI atas nama mahasiswa:

Nama : Mukhlisin

NIM : 20150320074

Prodi : Ilmu Keperawatan

Judul KTI : Video Edukasi Penanganan Awal Korban Henti Jantung.

Setelah dilakukan kajian atas instrument penelitian KTI tersebut dapat dinyatakan:

- Layak digunakan tanpa perbaikan.  
 Layak digunakan dengan perbaikan.  
 Tidak layak digunakan untuk penelitian.

Demikian agar dapat digunakan sebagaimana mestinya.

Yogyakarta, 10 April 2019

Ahli Materi



Erwan Sudiwijaya, S.Sos., MBA

Catatan:  Beri tanda (√)

Lampiran 3

**SURAT PERNYATAAN VALIDASI VIDEO INSTRUMEN PENELITIAN  
KARYA TULIS ILMIAH**

Saya yang bertanda tangan dibawah ini:

Nama :

NIK :

Prodi :

Menyatakan bahwa penelitian KTI atas nama mahasiswa:

Nama : Mukhlisin

NIM : 20150320074

Prodi : Ilmu Keperawatan

Judul KTI : Video Edukasi Penanganan Awal Korban Henti Jantung.

Setelah dilakukan kajian atas instrument penelitian KTI tersebut dapat dinyatakan:

- Layak digunakan tanpa perbaikan.  
 Layak digunakan dengan perbaikan.  
 Tidak layak digunakan untuk penelitian.

Demikian agar dapat diguakan sebagaimana mestinya.

Yogyakarta, November 2018

Ahli Materi

Catatan:  Beri tanda (√)

Lampiran 3

**SURAT PERNYATAAN VALIDASI VIDEO INSTRUMEN PENELITIAN KARYA  
TULIS ILMIAH**

Saya yang bertanda tangan dibawah ini:

Nama : Azizah Khoiriyati

NIK : 19790904200410173063

Prodi : Ilmu Keperawatan

Menyatakan bahwa penelitian KTI atas nama mahasiswa:

Nama : Mukhlisin

NIM : 20150320074

Prodi : Ilmu Keperawatan

Judul KTI : Video Edukasi Penanganan Awal Korban Henti Jantung.

Setelah dilakukan kajian atas instrument penelitian KTI tersebut dapat dinyatakan:

Layak digunakan tanpa perbaikan.

Layak digunakan dengan perbaikan.

Tidak layak digunakan untuk penelitian.

Demikian agar dapat digunakan sebagaimana mestinya.

Yogyakarta, November 2018

Ahli Materi

Catatan:  Beri tanda (√)

Lampiran 4

LEMBAR PERSETUJUAN MENJADI *TALENT* VIDEO

Yang bertanda tangan dibawah ini:

Nama talent : Miranti Primadani

Umur : 22

Dengan ini menyatakan bahwa saya telah mendapatkan penjelasan mengenai maksud dari pengumpulan data untuk meneliti "Video Edukasi Penanganan Awal Korban Henti Jantung". Untuk itu secara sukarela saya menyatakan bersedia menjadi *talent* video penelitian tersebut.

Dengan demikian saya yang bertanda tangan dibawah ini tidak ada paksaan ataupun penekanan dan dengan penuh kesadaran menyetujui menjadi *talent*.

Yogyakarta, November 2018

*Talent*



**Lampiran 4**

**LEMBAR PERSETUJUAN MENJADI TALENT VIDEO**

Yang bertanda tangan dibawah ini:

Nama talent : Devia nur astuti

Umur : 25 th.

Dengan ini menyatakan bahwa saya telah mendapatkan penjelasan mengenai maksud dari pengumpulan data untuk meneliti "Video Edukasi Penanganan Awal Korban Henti Jantung". Untuk itu secara sukarela saya menyatakan bersedia menjadi *talent* video penelitian tersebut.

Dengan demikian saya yang bertanda tangan dibawah ini tidak ada paksaan ataupun penekanan dan dengan penuh kesadaran menyetujui menjadi *talent*.

Yogyakarta, November 2018

*Talent*

  
Devia Nur Astuti

**Lampiran 4**

**LEMBAR PERSETUJUAN MENJADI TALENT VIDEO**

Yang bertanda tangan dibawah ini: ..

Nama talent : Yuda Hidayat .

Umur : 22 th.

Dengan ini menyatakan bahwa saya telah mendapatkan penjelasan mengenai maksud dari pengumpulan data untuk meneliti “Video Edukasi Penanganan Awal Korban **Henti Jantung**”. Untuk itu secara sukarela saya menyatakan bersedia menjadi *talent* video penelitian tersebut.

Dengan demikian saya yang bertanda tangan dibawah ini tidak ada paksaan ataupun penekanan dan dengan penuh kesadaran menyetujui menjadi *talent*.

Yogyakarta, November 2018

*Talent*





**Lampiran 4**

**LEMBAR PERSETUJUAN MENJADI TALENT VIDEO**

Yang bertanda tangan dibawah ini:

Nama talent : Muhammad Rans Sheddha

Umur : 20 Thn

Dengan ini menyatakan bahwa saya telah mendapatkan penjelasan mengenai maksud dari pengumpulan data untuk meneliti "Video Edukasi Penanganan Awal Korban Henti Jantung". Untuk itu secara sukarela saya menyatakan bersedia menjadi *talent* video penelitian tersebut.

Dengan demikian saya yang bertanda tangan dibawah ini tidak ada paksaan ataupun penekanan dan dengan penuh kesadaran menyetujui menjadi *talent*.

Yogyakarta, November 2018

Talent



M. Rans - Sheddha

**Lampiran 4**

**LEMBAR PERSETUJUAN MENJADI *TALENT* VIDEO**

Yang bertanda tangan dibawah ini:

Nama talent : Miski Fahmiatul Masruroh

Umur : 25

Nb HP : 085647 816 268

Dengan ini menyatakan bahwa saya telah mendapatkan penjelasan mengenai maksud dari pengumpulan data untuk meneliti “Video Edukasi Penanganan Awal Korban Henti Jantung”. Untuk itu secara sukarela saya menyatakan bersedia menjadi *talent* video penelitian tersebut.

Dengan demikian saya yang bertanda tangan dibawah ini tidak ada paksaan ataupun penekanan dan dengan penuh kesadaran menyetujui menjadi *talent*.

Yogyakarta, November 2018

*Talent*



Miski Fahmiatul Masruroh

**Lampiran 4**

**LEMBAR PERSETUJUAN MENJADI TALENT VIDEO**

Yang bertanda tangan dibawah ini:

Nama talent : Latantsa Fikri

Umur : 24


No K/P : 083 824 014 482

Dengan ini menyatakan bahwa saya telah mendapatkan penjelasan mengenai maksud dari pengumpulan data untuk meneliti "**Video Edukasi Penanganan Awal Korban Henti Jantung**". Untuk itu secara sukarela saya menyatakan bersedia menjadi *talent* video penelitian tersebut.

Dengan demikian saya yang bertanda tangan dibawah ini tidak ada paksaan ataupun penekanan dan dengan penuh kesadaran menyetujui menjadi *talent*.

Yogyakarta, November 2018

*Talent*



Latantsa Fikri

Lampiran 4

LEMBAR PERSETUJUAN MENJADI *TALENT* VIDEO

Yang bertanda tangan dibawah ini:

Nama talent : Didik Iman

Umur : 29 th

Dengan ini menyatakan bahwa saya telah mendapatkan penjelasan mengenai maksud dari pengumpulan data untuk meneliti "Video Edukasi Penanganan Awal Korban Henti Jantung". Untuk itu secara sukarela saya menyatakan bersedia menjadi *talent* video penelitian tersebut.

Dengan demikian saya yang bertanda tangan dibawah ini tidak ada paksaan ataupun penekanan dan dengan penuh kesadaran menyetujui menjadi *talent*.



Yogyakarta, November 2018



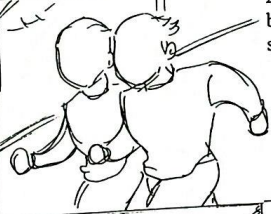
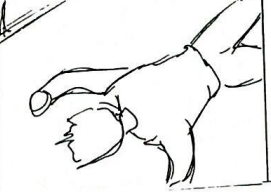
*Talent*




Didik Iman

M 1/12 2018

Lampiran 5

Storyboard Video Edukasi  
 Penanganan Awal Henti Jantung

No.	Gambar	Keterangan	Durasi	Saran
1	 <p>PENANGANAN AWAL          HENTI JANTUNG          PADA ORANG AWAM</p>	Tampilan awal dengan judul: "Penanganan Awal Korban Henti Jantung"	4 detik	
2		<p>Tim kesehatan menjelaskan tentang anatomi dasar jantung, definisi henti jantung, penyebab henti jantung, tanda gejala henti jantung.</p> <p>*gambar perawat dan jantung</p>	2 menit	
3		2 orang sedang berolahraga jogging di sekitaran kampus UMY	1 menit	
4		Setelah beberapa menit salah satu orang (a) tersebut terjatuh dan tidak sadarkan diri	30 detik	

5		<p>Salah satu orang (b) mencoba menolong dengan memperhatikan beberapa aspek diantaranya mengamankan diri, lingkungan, dan korban. Dengan memindahkan benda asing di dekat korban.</p>	1 menit	
6		<p>Penolong mencoba mengecek kesadaran dengan menepuk pundak serta memanggil korban.</p>	30 detik	
7		<p>Penolong menelephone tim kesehatan / RS untuk mendapatkan bantuan. Serta menjelaskan secara detail dan spesifik kejadian tersebut. Dan tim kesehatan akan memberikan instruksi untuk melakukan cek nadi carotis atau nadi dileher dengan cara meraba nadi di leher dengan 2/3 jari disamping jakun selama 5</p>	3 menit	<p>for help di per jeda - Identifikasi diri - Lokasi korban - Bantuan</p>



Keluarga korban tidak terdapat  
 56  
 tidak ada keluarga




bagaimana  
 sesuai Guidelines  
 NCA 2017 / update 2018



- tim AGD
- ALD

Apes



		detik, jika tidak ada nadi maka lakukan prosedur pijat jantung.		
8		<p>Penolong melakukan pijat jantung sesuai instruksi dari tim kesehatan tanpa memberikan bantuan nafas</p> <p>Penolong memposisikan diri dengan memperhatikan posisi disamping korban dengan lutut sejajar dengan bahu korban dan meletakkan tumit tangan diatas dada dan meletakkan tangan satunya diatas tangan tersebut, penempatan tangan di bagian tengah dada 2 jari diatas tajuk pedang, kedalaman 5-6 cm, kecepatan sekitar 100-120 / menit, dengan hitungan setiap siklusnya 1-30 dan dilakukan selama 5 siklus.</p> <p>Note: 1 siklus tanpa bantuan nafas</p>	2 menit	<p># Berikan gambaran penjelasan yg dlm Hs H-Q compress</p>
9		Tim bantuan datang dan mengklarifikasi terkait panggilan darurat dan memperkenalkan diri serta pertolongan dilanjutkan oleh tim kesehatan dengan memasang AED dan menjalankan/ mengaplikasikan alat tersebut	30 detik	

10		<p>Tim kesehatan memberikan kompresi dan breathing dengan alat bantu nafas.</p> <p>Note: 1 siklus dengan kompresi dan <i>breathing</i></p>	2 menit	
11		<p>Korban memberikan tanda-tanda kesadaran dan reflek batuk serta pernafasan dan nadi semakin membaik/ teraba.</p> <p>- tambahkan - alunan - Pohon keotang</p>	20 detik	
12		Korban dibawa ke rumah sakit.	10 detik	

13		<p>Penutup edukasi oleh tim kesehatan</p> <p>Dengan menjelaskan pentingnya pemahaman terait BLS, dan pentingnya saling tolong menolong.</p>	3 menit	
14	 <p>Program studi ILMU KEPERAWATAN FAKULTAS KEPERAWATAN &amp; ILMU KESEHATAN</p>	Tampilan akhir dengan logo UMY dan PSIK UMY	4 detik	kesimpulan pembela ds Video.
Total			16 menit	

**Saran Tambahan:**

.....

.....

.....

.....

.....

.....

.....

.....

.....

.....

## Lampiran 6

### Script Video Edukasi

#### Penanganan Awal Henti Jantung

No.	Shoot	Narasi	Saran
1	<b>Shoot 1: pendahuluan</b>	<p>Jantung merupakan otot berongga yang berukuran sebesar genggam tangan, fungsi utama jantung ialah untuk memompa darah ke pembuluh darah dengan kontraksi ritmik yang berulang dan akan di edarkan keseluruh tubuh.</p> <p>jantung memiliki 2 ruang pompa, yaitu atrium dan ventrikel atau yang biasa disebut bilik kanan dan serambi kanan bilik kiri serambi kiri, atrium dan ventrikel pada jantung berjumlah 2 buah setiap ruangnya, sehingga jantung memiliki 4 ruangan.</p>	
2	<b>Shoot 2: devinisi henti jantung</b>	<p>Henti jantung atau yang biasa disebut <i>cardiac arrest</i> merupakan suatu kondisi sirkulasi darah yang normal dengan secara tiba-tiba sirkulasinya mengalami penurunan dan terhenti sebagai akibat dari kegagalan jantung memompa secara efektif.</p>	
3	<b>Shoot 3: penyebab henti jantung</b>	<p>Penyebab dari henti jantung diantaranya ialah penyakit jantung bawaan, penyakit jantung koroner, tersengat listrik, tenggelam, sirkulasi aliran darah keseluruh tubuh berhenti dan terjadi hipoksia, dan penyakit penyakit lainnya seperti hipertensi.</p>	
4	<b>Shoot 3: tanda gejala henti jantung</b>	<p>tanda terjadinya henti jantung memiliki ciri-ciri sebagai berikut diantaranya nadi berhenti berdenyut, mengalami penurunan kesadaran, gangguan pernafasan,</p>	

		dan tekanan darah rendah.	
5	<b>Shoot 4: penanganan awal henti jantung</b>	<p>Henti jantung ialah kejadian yang sangat banyak terjadi di sekitar masyarakat, dalam hal ini perlu memerlukan pertolongan yang cepat dan tepat pertolongan pertama pada henti jantung sangat penting dilakukan untuk menekan angka kematian.</p> <p>Berikut ini adalah langkah-langkah penanganan henti jantung secara cepat dan mudah</p>	
6	<b>Shoot 5: langkah- langkah BLS</b>	<p><b>Langkah pertama:</b></p> <ul style="list-style-type: none"> <li>- <b>Safety / keamanan</b> Penolong memastikan aman penolong, aman lingkungan, serta aman korban agar tidak menambah korban akibat sembarangan dalam menolong.</li> <li>- <b>Respon</b> Lakukan cek respon dengan menepuk bahu korban dengan keras dan diikuti memanggil korban. “pak-pak bangun pak”. Jika tidak ada respon lakukan langkah selanjutnya</li> <li>- <b>Meminta bantuan medis</b> Penolong menelephone RS dengan menjelaskan beberapa hal diantaranya : nama penolong, jumlah korban, tempat kejadian, kondisi korban, nomor yang dapat dihubungi,</li> </ul>	

		<p>jenis kelamin korban. Setelah penjelasan tersebut penolong meminta instruksi kepada petugas kesehatan.</p> <ul style="list-style-type: none"> <li>- <b>Mengecek nadi dan nafas</b> Penolong melakukan cek nadi carotis dibagian dua jari disamping jakun dan nafas.</li> <li>- <b>Pijat jantung</b> Jika tidak ada nadi maka penolong melakukan pijat jantung yang sudah diinstruksikan oleh tim medis seperti kedalaman dan kecepatan pijatan.</li> <li>- <b>Tim bantuan medis datang</b> Mengklarifikasi kepada penolong, dan melanjutkan compresi dan breathing dengan AED dan alat bantu nafas.</li> <li>- <b>Mobilisasi ke unit kesehatan</b> Korban dibawa ke RS setelah mendapatkan pertolongan pertama</li> </ul>	
7	<b>Shoot 6: penutup</b>	<b>Tim kesehatan memberikan pengarahan terkait pentingnya pengetahuan terkait BLS dan pentingnya tolong menolong serta memberikan kalimat motivasi “tetap sehat dan saling tolong menolong lah dalam kebaikan!”</b>	



**Saran :**



Program Studi Ilmu Keperawatan  
Fakultas Kedokteran dan Ilmu Kesehatan  
Universitas Muhammadiyah Yogyakarta

Status: Terakreditasi A  
SK BAN-PT  
2015/PTIAK-SURV/PPN/VIII/2015

Nomor : 114/ C.6-III/PSIK /XII/ 2018  
Hal : Uji Materi  
Lamp. : -0-

Kepada Yth. :

1. Al-Afik, Ns., M. Kep
2. Azizah Khoiriyati, Ns., M. Kep

di -

**YOGYAKARTA.**

Assalamu 'alaikum Wr. Wb.

Pimpinan Program Studi Ilmu Keperawatan Fakultas Kedokteran dan Ilmu Kesehatan  
Universitas Muhammadiyah Yogyakarta, memohon ijin :

Nama : Mukhlisin  
Nomor Mahasiswa. : 20150320074  
Pembimbing : Arif Wahyu Setyo Budi, S.Kep., Ns., M.Kep  
NIK : -  
Program Studi : Ilmu Keperawatan

Untuk mengadakan Uji Materi dalam rangka persiapan penyusunan Karya Tulis Ilmiah  
( KTI ) sebagai akhir studi Sarjana Keperawatan ( S1 ). " *Video Edukasi Penanganan  
Awal Korban Henti Jantung .* "

Demikian, atas perkenan dan kerjasama yang diberikan diucapkan terima kasih.

Wassalamu 'alaikum Wr. Wb.



Shanti Wardaningsih, Ns., M.Kep., Sp.Jiwa., Ph.D



*Muda mendunia*

Program Studi Ilmu Keperawatan  
Fakultas Kedokteran dan Ilmu Kesehatan  
Universitas Muhammadiyah Yogyakarta

Status: Terakreditasi A  
SK BAN-PT  
11/SK.BAN-PT/AK SURV/PN/III/2015

Nomor: 155/ C.6-III/PSIK / III/ 2019  
Hal : Uji Pakar  
Lamp. : -0-

Kepada Yth. : Bapak/Ibu  
Erna Rochmawati, Ns., MNSc., M.Med.Ed., Ph. D

**di tempat**

Assalamu 'alaikum Wr. Wb.

Pimpinan Program Studi Ilmu Keperawatan Fakultas Kedokteran dan Ilmu Kesehatan  
Universitas Muhammadiyah Yogyakarta, memohon ijin :


Nama : Mukhlisin  
Nomor Mahasiswa : 20150320074  
Pembimbing : Arif Wahyu Setyo Budi, S.Kep., Ns  
NIK : -  
Program Studi : Ilmu Keperawatan

Untuk mengadakan Uji Validitas pada Instansi yang Bapak/Ibu pimpin dalam rangka persiapan penyusunan Karya Tulis Ilmiah ( KTI ) sebagai akhir studi Sarjana Keperawatan ( S1 ). *Video Edukasi Penanganan Awal Korban Henti Jantung "*

Demikian, atas perkenan dan kerjasama yang diberikan diucapkan terima kasih.

Wassalamu 'alaikum Wr. Wb.

Yogyakarta, 21 Maret 2019  
Ka. Prodi Ilmu Keperawatan

  
Shanti Wardaningsih, Ns., M. Kep., Sp. Jiwa., Ph. D

Kampus:



Program Studi Ilmu Keperawatan  
Fakultas Kedokteran dan Ilmu Kesehatan  
Universitas Muhammadiyah Yogyakarta

Status: Terakreditasi A  
SK BAN-PT  
51/SK/BAN-PT/AK-SURV/PN/VIII/2015

Nomor : 157/C.6-III/PSIK / III/ 2019  
Hal : Uji Pakar  
Lamp. : -0-

Kepada Yth. : Bapak/Ibu  
Erwan Sudiwijaya., S.Sos., MBA

di tempat

Assalamu 'alaikum Wr. Wb.

Pimpinan Program Studi Ilmu Keperawatan Fakultas Kedokteran dan Ilmu Kesehatan  
Universitas Muhammadiyah Yogyakarta, memohon ijin :


Nama : Mukhlisin  
Nomor Mahasiswa : 20150320074  
Pembimbing : Arif Wahyu Setyo Budi, S.Kep., Ns  
NIK : -  
Program Studi : Ilmu Keperawatan

Untuk mengadakan Uji Validitas pada Instansi yang Bapak/Ibu pimpin dalam rangka  
persiapan penyusunan Karya Tulis Ilmiah ( KTI ) sebagai akhir studi Sarjana  
Keperawatan ( S1 ). "*Video Edukasi Penanganan Awal Korban Henti Jantung* "

Demikian, atas perkenan dan kerjasama yang diberikan diucapkan terima kasih.

Wassalamu 'alaikum Wr. Wb.

Yogyakarta, 21 Maret 2019  
Ka. Prodi Ilmu Keperawatan



Shanti Wardamingsih, Ns., M. Kep., Sp. Jiwa., Ph. D

Kampus:

Kampus 1, Jl. Sekeloa Timur, Kasihan, Bantul, Yogyakarta 55183



Program Studi Ilmu Keperawatan  
Fakultas Kedokteran dan Ilmu Kesehatan  
Universitas Muhammadiyah Yogyakarta

status: Terakreditasi A  
SK BAN-PT  
JK/BAN-PT/IAK-SURV/PN/III/2015

Nomor : 156/ C.6-III/PSIK / III/ 2019  
Hal : Uji Pakar  
Lamp. : -0-

Kepada Yth. : Bapak/Ibu  
Azizah Khoiriyati, Ns., M.Kep

**di tempat**

Assalamu 'alaikum Wr. Wb.

Pimpinan Program Studi Ilmu Keperawatan Fakultas Kedokteran dan Ilmu Kesehatan  
Universitas Muhammadiyah Yogyakarta, memohon ijin :


Nama : Mukhlisin  
Nomor Mahasiswa. : 20150320074  
Pembimbing : Arif Wahyu Setyo Budi, S.Kep., Ns  
NIK : 19860516201810173171  
Program Studi : Ilmu Keperawatan

Untuk mengadakan Uji Validitas pada Instansi yang Bapak/Ibu pimpin dalam rangka  
persiapan penyusunan Karya Tulis Ilmiah ( KTI ) sebagai akhir studi Sarjana  
Keperawatan ( S1 ). "*Video Edukasi Penanganan Awal Korban Henti Jantung* "

Demikian, atas perkenan dan kerjasama yang diberikan diucapkan terima kasih.

Wassalamu 'alaikum Wr. Wb.

Yogyakarta, 4 April 2019  
Ka. Prodi Ilmu Keperawatan

  
Shanti Wardaningsih, Ns., M. Kep., Sp. Jiwa., Ph. D

Tempus:



Program Studi Ilmu Keperawatan  
Fakultas Kedokteran dan Ilmu Kesehatan  
Universitas Muhammadiyah Yogyakarta

Status: Terakreditasi A  
SK BAN-PT  
1/SK BAN-PT/24/SURV/PN/III/2015

Nomor : 8/A.2-V/PSIK/I/2019  
Hal : Permohonan Peminjaman Ambulan  
Lampiran :-

Kepada Yth:  
Kepala Biro Umum  
Universitas Muhammadiyah Yogyakarta  
Di Yogyakarta

*Assalamualaikum Wr Wb,*

Puji syukur kita panjatkan ke hadirat Allah SWT yang senantiasa menjaga ketetapan iman dan Islam kita, semoga keselamatan dan kemudahan senantiasa kita dapatkan dalam menjalankan amanah di dunia ini.

Bersama dengan surat ini kami bermaksud mengajukan permohonan peminjaman Mobil Ambulan guna melaksanakan pengambilan data penelitian mahasiswa PSIK FKIK UMY yang sedang menempuh Karya Tulis Ilmiah (KTI) dengan judul "Video Edukasi Penanganan Awal Korban Henti Jantung". Adapun waktu peminjaman dan nama mahasiswa yang bersangkutan sebagai berikut:

Nama Mahasiswa : Mukhlisin  
NIM : 20150320074  
Tanggal Peminjaman : Kamis, 10 Januari 2019

Demikian, permohonan ini kami sampaikan atas bantuan serta kerjasamanya kami ucapkan terimakasih.

*Wassalamu'alaikum Wr. Wb*

Mengetahui,  
Ka. Prodi Ilmu Keperawatan,

Shanti Wardaningsih, Ns., M. Kep., Sp. Kep. J

Yogyakarta, 7 Januari 2019

Pembimbing,

Arif Wahyu S.B, Ns., M. Kep

ampas:

Lingkar Selatan, Tamantirto, Kasihan, Bantul, Yogyakarta 55183  
Telp. (0271) 297262 Fax. (0271) 297268 E-mail: FKIK@umy.ac.id

Unggul  
Islam



Program Studi Ilmu Keperawatan  
Fakultas Kedokteran dan Ilmu Kesehatan  
Universitas Muhammadiyah Yogyakarta

Status: Terakreditasi A  
SK BAN-PT  
SK/BAN-PT/AK-SURV/PN/III/2015

Nomor : 165/ B.3-III / PSIK / IX / 2018  
Hal : Survey Pendahuluan  
Lamp. : -0-

Kepada Yth. : Bapak/Ibu  
Kepala Badan Statistik DIY

di tempat

*Assalamu 'alaikum Wr. Wb.*

Pimpinan Program Studi Ilmu Keperawatan Fakultas Kedokteran dan Ilmu Kesehatan  
Universitas Muhammadiyah Yogyakarta, memohon ijin :

Nama : Mukhlisin  
Nomor Mahasiswa : 20150320074  
Pembimbing : Arif Wahyu Setyo Budi, S.Kep.,Ns., M.Kep  
NIK : -  
Program Studi : Ilmu Keperawatan

Untuk mengadakan Survey Pendahuluan pada Instansi yang Bapak/Ibu pimpin dalam rangka persiapan penyusunan Karya Tulis ilmiah ( KTI ) sebagai akhir studi Sarjana Keperawatan ( S1 ). " *Video Edukasi Penanganan Awal Pada Korban Henti Jantung Pada Masyarakat .* "

Demikian, atas perkenan dan kerjasama yang diberikan diucapkan terima kasih.

*Wassalamu 'alaikum Wr. Wb.*

Yogyakarta, 03 September 2018  
Ka. Prodi Ilmu Keperawatan



Shanti Wardaningsih, Ns., M.Kep.,Sp.Kep.Jiwa

Kampus:

Linkar Selatan, Tamantirto, Kasihan, Bantul, Yogyakarta 55183  
Telp. (0274) 26759 Fax. Universitas (0274) 287646

Unggul  
Islami



Yogyakarta, 31 Januari 2019

Lampiran : 1 (satu) list alat  
Perihal : Peminjaman mini hospital dan alat

Yth.  
PJ Mini Hospital  
Resti Yulianti, S.Kep., Ns., M.Kep., Sp.Kep.MB  
Di tempat

Assalamu'alaikum wr. wb.

Dengan hormat,

Sehubungan dengan Karya Tulis Ilmiah (KTI) yang berjudul "**Video Edukasi Penanganan Awal Korban Henti Jantung**", kami selaku peneliti akan melakukan *Take video* yang akan dilaksanakan pada :

Hari, Tanggal : Selasa, 05 Februari 2019

Jam : 08.00 – 15.00 WIB

Tempat : Mini Hospital UMY

Kami selaku peneliti memohon izin untuk dapat menggunakan mini hospital UMY serta alat-alat mini hospital **Terlampir**. Demikian surat peminjaman tempat dan alat ini kami sampaikan agar menjadi maklum. Atas perhatian dan dukungannya kami ucapkan terimakasih.

Wassalmu'alaikum wr. wb.

Hormat kami,

Dosen Pembimbing

Peneliti

Arif wahyu Setyo Budi, S.Kep., Ns., M.Kep.

NIK : 19860516201810173171

Mukhlisin

NIM : 20150320074

**Lampiran**

**List Peminjaman Alat**

No	Alat
1	Nurse station
2	telephone



PERPUSTAKAAN  
UNIVERSITAS MUHAMMADIYAH YOGYAKARTA  
Terakreditasi "A" (Perpustakaan Nasional RI No: 29/1/ee/XII.2014)

Perpustakaan Universitas Muhammadiyah Yogyakarta menyatakan bahwa KTI atas:

Nama : Mukhlisin

NIM : 20150320074

Prodi : Ilmu Keperawatan

Judul : VIDEO EDUKASI PENANGANAN AWAL KORBAN HENTI  
JANTUNG

Dosen Pembimbing : Arif Wahyu Setyo Budi, S.Kep.,Ns.,M.Kep

**Telah dilakukan tes Turnitin filter 1%, dengan indeks similaritasnya sebesar 2%.**

Semoga surat keterangan ini dapat digunakan sebagaimana mestinya.

Yogyakarta, 17 Mei 2019  
Pj. Perpustakaan Pascasarjana

