

PENGARUH *LOAN TO DEPOSIT RATIO (LDR)*, *NON PERFORMING LOAN (NPL)*, *CAPITAL ADEQUACY RATIO (CAR)*, *DAN GOOD CORPORATE GOVERNANCE (GCG)* TERHADAP *RETURN ON ASSETS (ROA)*

(Studi Empiris pada Bank Konvensional yang Terdaftar di Bursa Efek Indonesia pada tahun 2013-2017)

THE INFLUENCE OF LOAN TO DEPOSIT RATIO (LDR), NON PERFORMING LOAN (NPL), CAPITAL ADEQUACY RATIO (CAR), AND GOOD CORPORATE GOVERNANCE (GCG) TOWARD RETURN ON ASSETS (ROA)

(Empirical Study on Conventional Banks Listed in Indonesia Stock Exchange 2013-2017)

SKRIPSI

Diajukan Guna Memenuhi Persyaratan untuk Memperoleh Gelar Sarjana pada
Fakultas Ekonomi dan Bisnis Program Studi Manajemen Universitas
Muhammadiyah Yogyakarta



Oleh

**SLAMET ADITYA PRATAMA
20150410255**

**FAKULTAS EKONOMI DAN BISNIS
UNIVERSITAS MUHAMMADIYAH YOGYAKARTA
2019**

SKRIPSI

PENGARUH *LOAN TO DEPOSIT RATIO (LDR)*, *NON PERFORMING LOAN (NPL)*, *CAPITAL ADEQUACY RATIO (CAR)*, DAN *GOOD CORPORATE GOVERNANCE (GCG)* TERHADAP *RETURN ON ASSETS (ROA)*

(Studi Empiris pada Bank Konvensional yang Terdaftar di Bursa Efek Indonesia pada tahun 2013-2017)

THE INFLUENCE OF LOAN TO DEPOSIT RATIO (LDR), NON PERFORMING LOAN (NPL), CAPITAL ADEQUACY RATIO (CAR), AND GOOD CORPORATE GOVERNANCE (GCG) TOWARD RETURN ON ASSETS (ROA)

(Empirical Study on Conventional Banks Listed in Indonesia Stock Exchange 2013-2017)



Diajukan Oleh:

SLAMET ADITYA PRATAMA

20150410255

Telah disetujui oleh Pembimbing:

Pembimbing

Drs. Edi Supriyono, SE., MM

Tanggal, 5 Maret 2019

NIK : 19621010198812 143 004

SKRIPSI

PENGARUH *LOAN TO DEPOSIT RATIO (LDR)*, *NON PERFORMING LOAN (NPL)*, *CAPITAL ADEQUACY RATIO (CAR)*, DAN *GOOD CORPORATE GOVERNANCE (GCG)* TERHADAP *RETURN ON ASSETS (ROA)*

(Studi Empiris pada Bank Konvensional yang Terdaftar di Bursa Efek Indonesia pada tahun 2013-2017)

THE INFLUENCE OF LOAN TO DEPOSIT RATIO (LDR)*, *NON PERFORMING LOAN (NPL)*, *CAPITAL ADEQUACY RATIO (CAR)*, AND *GOOD CORPORATE GOVERNANCE (GCG)* TOWARD *RETURN ON ASSETS (ROA)

(Empirical Study on Conventional Banks Listed in Indonesia Stock Exchange 2013-2017)


Diajukan Oleh:


**SLAMET ADITYA PRATAMA
20150410255**


Skripsi ini telah Dipertahankan dan Disahkan Didepan Dewan Penguji
Program Studi Manajemen Fakultas Ekonomi dan Bisnis
Universitas Muhammadiyah Yogyakarta

Tanggal 15 Maret 2019

Yang Terdiri Dari:


Rita Kusunawati, SE., M.Si
Ketua Tim Penguji


Wihandaru SP., Drs., M.Si
Anggota Tim Penguji


Alhi Rahmawati, SE., MM
Anggota Tim Penguji

Mengetahui

**Dekan Ekonomi dan Bisnis
Universitas Muhammadiyah Yogyakarta**



Rizal Yaya, S.E., M.Sc., Ph.D., Ak., CA.
NIK. 19731218199904 143 068

PERNYATAAN

Dengan ini saya,


Nama : Slamet Aditya Pratama

Nomor Mahasiswa : 20150410255

Menyatakan bahwa skripsi ini dengan judul “**PENGARUH *LOAN TO DEPOSIT RATIO (LDR), NON PERFORMING LOAN (NPL), CAPITAL ADEQUACY RATIO (CAR), DAN GOOD CORPORATE GOVERNANCE (GCG) TERHADAP RETURN ON ASSETS (ROA)*** (Studi Empiris pada **Bank Konvensional yang Terdaftar di Bursa Efek Indonesia pada tahun 2013-2017)**” tidak terdapat karya yang pernah diajukan untuk memperoleh gelar kesarjanaan di suatu Perguruan Tinggi, dan sepanjang pengetahuan saya juga tidak terdapat karya atau pendapat yang pernah ditulis atau diterbitkan oleh orang lain, kecuali yang secara tertulis diacu dalam naskah ini dan disebutkan dalam Daftar Pustaka. Apabila ternyata dalam skripsi ini diketahui terdapat karya atau pendapat yang pernah ditulis atau diterbitkan oleh orang lain, maka saya bersedia karya tersebut dibatalkan.



Yogyakarta, 5 Maret 2019


Slamet Aditya Pratama

MOTTO

“Fikiranmu menentukan hasilmu”

(Slamet Aditya Pratama)

“Kegagalan hanya terjadi jika kita menyerah”

(Lessing)

“Sebaik-baiknya manusia adalah orang yang paling bermanfaat bagi manusia.”

(HR. Thabrani dan Daruquthni)

“Sesungguhnya setelah kesulitan itu ada kemudahan”

(Q.S Al-Insyirah:6)

“Barang siapa yang bersungguh-sungguh, sesungguhnya kesungguhan tersebut
untuk kebajikannya sendiri”

(Q.S Al-Ankabut:6)

PERSEMBAHAN

Dengan mengucap syukur Alhamdulillah, aku mempersembahkan tugas akhir yang disusun melalui proses dan perjuangan panjang untuk orang-orang yang berpengaruh dalam hidup:

1. Mamak dan Bapak yang telah merawat dan membesarkan aku dengan penuh kasih sayang dan ketegasan, terimakasih telah mendidik aku dengan sabar, memberikan ilmu yang sangat bermanfaat, semoga ilmu yang aku dapatkan bisa aku pergunakan dengan baik sehingga dapat bermanfaat untuk orang lain. Terimakasih atas segala usaha yang kalian lakukan untuk aku, agar aku mendapatkan apa yang aku mau, terimakasih atas segala yang kalian berikan kepadaku selama 21 tahun ini. Terimakasih atas semuanya, mungkin kata terima kasih tidak akan pernah bisa mengganti pengorbanan dan jasa yang kalian berikan kepadaku, maaf jika selama ini aku belum bisa mewujudkan keinginan kalian, belum bisa menjadi anak yang kalian banggakan, belum bisa memberikan kebahagiaan kepada kalian. Semoga dengan penyelesaian tugas akhir skripsi ini menjadi setitik kecil sumber kebahagiaan kalian. Sehat selalu mamak dan bapak, aku sayang mamak dan bapak.
2. Mbah Kung, Mbah Wedok, Mbah Mi dan mbah Djari yang telah memberikan ilmu kehidupan, yang tidak akan diperoleh dari bangku sekolah. Untuk Mbah Mi, Sehat terus Mbah, Cucumu belum nikah mbah, panjang umur, semoga cita-citamu untuk pergi haji terwujud, terimakasih karena sering memberikan sesuatu yang sedang dibutuhkan. Untuk Mbah

Kakung, Mbah Wedok, dan Mbah Djari, semoga amal ibadahmu diterima disisi-NYA, dan diampuni segala dosa-nya, amien.

3. Bapak Drs. Edi Supriyono, SE., MM selaku dosen pembimbing, terimakasih telah membimbing saya dengan kesabaran untuk menyelesaikan tugas akhir kuliah ini, terima kasih telah membimbing saya untuk mencapai gelar sarjana ini.
4. Keluarga Temanggung dan Malang, terima kasih karena kalian telah menjadi Rumah Keduaku selama aku menjalankan Studi S1 di yogyakarta.
5. Keluarga baruku. Terimakasih Yuhansa Putri Aji Novita Arum yang telah banyak membantu saat kuliah maupun diluar kuliah, terimakasih karena telah menjadi teman belajarku, menjadi motivasiku untuk lebih serius lagi dalam melakukan segala sesuatu, terbukti nilaiku lebih baik dibandingkan sebelum mengenal kamu. Terimakasih Reza Okto Kurnia, yang sudah banyak membantu aku, sahabat yang paling ngerti kadang-kadang, terimakasih karena aku udah banyak dipinjamkan barang-barang yang aku butuhkan, terimakasih juga kepada seluruh keluargamu, aku tidak pernah merasa menjadi orang lain ketika aku sama kamu, sama mbak Arin, sama Ajeng, ibuk, aku merasa aku menjadi bagian kalian, bagian keluarga kalian.
6. Tifa Prahayuning Dwiratu, yang sudah banyak mengajari olah data, Chandra Kusuma yang sudah meminjamkan laptopnya sehingga aku dapat menyelesaikan skripsi, selamat menempuh hidup baru, semoga cepat punya momongan, Fikri dan Hayi yang sudah meminjamkan flashdisk.

Isfia Mulyani, Bang Tri, Eni, Sofyan, dan Bima yang telah membantu aku meraih gelar sarjana.

7. Yusuf, Fikrul, Winda, Titing, dan rifky yang sudah menjadi teman rasa keluarga.
8. Orlando Onesa Tarigan, Yudi Friambodo Munthe, dan M. Syamsul Ma'arif yang telah menjadi sahabatku dari kecil hingga saat ini.
9. Teman teman KKN 253, Zongky yang dagelan, EL yang serius, Pino yang spaneng, Miftah yang nggak jelas, Ayu yang yang berisi, Intan yang jogetnya aneh, Desi yang pendiem, Denis yang super aktif, dan Dea yang ngomongnya ceplas-ceplos, terimakasih telah menjadi tim yang solid.
10. Untuk seluruh orang-orang yang tidak dapat disebutkan satu persatu di lembar ini, semoga Allah SWT membalas semua kebaikan kalian semua.

INTISARI

Penelitian ini bertujuan untuk menguji dan menganalisis pengaruh *Loan To Deposit Ratio (LDR)*, *Non Performing Loan (NPL)*, *Capital Adequacy Ratio (CAR)*, Dan *Good Corporate Governance (GCG)* Terhadap *Return On Assets (ROA)*. Objek yang digunakan dalam penelitian ini adalah Bank konvensional yang terdaftar dalam Bursa Efek Indonesia pada tahun 2013-2017. Teknik pengambilan sampel menggunakan *purposive sampling* dengan kriteria-kriteria tertentu yang telah ditetapkan, sehingga diperoleh sebanyak 168 sampel. Alat analisis yang digunakan adalah regresi linier berganda dengan menggunakan program *Eviews 9.0*. Hasil penelitian ini menunjukkan bahwa, NPL berpengaruh negatif signifikan terhadap ROA, sedangkan LDR, CAR, dan GCG tidak berpengaruh signifikan terhadap ROA.

Kata kunci: Profitabilitas, ROA, LDR, NPL, CAR, GCG

ABSTRACT

This study aims to examine and analyze the effect of Loan To Deposit Ratio (LDR), Non Performing Loans (NPL), Capital Adequacy Ratio (CAR), and Good Corporate Governance (GCG) Against Return On Assets (ROA). The object used in this study is conventional banks listed on the Indonesia Stock Exchange in 2013-2017. The sampling technique uses purposive sampling with certain criteria that have been determined, so as to obtain as many as 168 samples. The analytical tool used is multiple linear regression using the program Eviews 9.0. The results of this study indicate that, NPL has a significant negative effect on ROA, while LDR, CAR, and GCG have no significant effect on ROA.

Keywords: Profitability, ROA, LDR, NPL, CAR, GCG

KATA PENGANTAR

Segala puji bagi Allah SWT yang telah memberikan kemudahan, karunia, dan rahmat dalam penulisan skripsi dimana untuk memenuhi salah satu persyaratan dalam memperoleh gelar sarjana pada Fakultas Ekonomi dan Bisnis Universitas Muhammadiyah Yogyakarta. Oleh karena itu pada kesempatan ini penulis mengucapkan terima kasih sebanyak-banyaknya kepada:

1. Allah SWT yang telah memberikan Rahmat, karunia dan kemudahan sehingga penyusunan skripsi dapat berjalan lancar.
2. Bapak Dr. Rizal Yaya SE., M.Sc., Ak, CA Dekan Fakultas Ekonomi Universitas Muhammadiyah Yogyakarta, yang telah memberikan kemudahan selama penulisan skripsi.
3. Bapak Edi Supriyono, Drs., M.M yang dengan penuh kesabaran telah memberikan bimbingan serta masukan kepada saya selama proses penyelesaian skripsi.
4. Ayah dan Ibu serta saudara-saudaraku yang senantiasa memberikan dorongan dan perhatian kepada penulis hingga menyelesaikan laporan magang ini.
5. Semua pihak yang telah memberikan dukungan, bantuan, kemudahan dan semangat dalam proses penyelesaian skripsi ini.

Sebagai kata akhir penulis menyadari masih banyak kekurangan dalam skripsi ini. Oleh karena itu, kritik, saran, dan pengembangan skripsi selanjutnya sangat diperlukan.

Yogyakarta, 5 Maret 2019

Penulis

DAFTAR ISI

COVER	i
PERSETUJUAN	ii
PENGESAHAN	iii
PERNYATAAN.....	iv
MOTTO.....	v
PERSEMBAHAN	vi
INTISARI.....	ix
<i>ABSTRACT</i>	x
KATA PENGANTAR	xi
DAFTAR ISI.....	xii
DAFTAR TABEL.....	xv
DAFTAR GAMBAR	xvi
BAB I.....	1
PENDAHULUAN.....	1
A. Latar Belakang	1
B. Rumusan Masalah	5
C. Tujuan Penelitian	5
D. Mafaat penelitian.....	6
E. Batasan Penelitian	7
BAB II.....	8
LANDASAN TEORI.....	8
A. Kajian Teoritis.....	8

B. Kajian Empiris	18
C. Penurunan Hipotesis.....	22
D. Model Penelitian	25
BAB III.....	26
METODOLOGI PENELITIAN.....	26
A. Obyek Penelitian	26
B. Teknik Sampling	26
C. Data	26
D. Definisi Operasional Variabel.....	27
E. Alat Analisis.....	29
BAB IV	36
HASIL PENELITIAN DAN PEMBAHASAN	36
A. Gambaran Umum Objek/Subjek Penelitian	36
B. Analisis Statistik Deskriptif	37
C. Pemilihan Model Regresi	40
D. Hasil Analisis Regresi Linier Berganda	42
E. Hasil Penelitian (Uji Hipotesis)	45
F. Pembahasan (Interpretasi).....	49
BAB V.....	56
SIMPULAN, SARAN, DAN KETERBATASAN PENELITIAN	56
A. Simpulan	56
B. Saran.....	57
C. Keterbatasan Penelitian.....	57
Daftar Pustaka	58
LAMPIRAN	62

Lampiran 1. Perusahaan Sampel	63
Lampiran 2. Data Penelitian	65
Lampiran 3. Analisis Statistik Deskriptif	74
Lampiran 4. Hasil Uji Chow	75
Lampiran 5. Hasil Uji Hausman	77
Lampiran 6. <i>Random Effect Model</i>	79

DAFTAR TABEL

Tabel 2.1 Kriteria Penilaian LDR	12
Tabel 2.2 Kriteria Penilaian NPL.....	14
Tabel 2.3 Kriteria Penilaian CAR	15
Tabel 2.4 Kriteria Penilaian GCG.....	18
Tabel 2.5 Ringkasan Hasil Penelitian Terdahulu.....	18
Tabel 2.6 Jurnal Pendukung.....	25
Tabel 3.1 Penilaian <i>Good Governance</i>	29
Tabel 4.1 Pemilihan Sampel	37
Tabel 4.2 Hasil Analisis Statistik Deskriptif.....	38
Tabel 4.3 Hasil Uji Chow.....	41
Tabel 4.4 hasil Uji Hausman.....	42
Tabel 4.5 Hasil Regresi Linier Berganda.....	44
Tabel 4.6 Uji Kofisien Determinasi	46
Tabel 4.7 Hasil Uji Statistik F.....	47
Tabel 4.8 Uji Statistik T	48

DAFTAR GAMBAR

Gambar 2.1 Model Penelitian	25
-----------------------------------	----