

**ANALISIS FAKTOR-FAKTOR YANG MEMPENGARUHI
PENDAPATAN ASLI DAERAH (PAD) PROVINSI BENGKULU
(Studi Kasus: Kabupaten/Kota di Provinsi Bengkulu periode 2013-2017)**

***THE ANALYSIS OF FACTORS THAT AFFECTING THE LOCAL
ORIGINAL REVENUE IN THE PROVINCE BENGKULU
(Study Case: Regency/City in Province of Bengkulu period 2013-2017)***

SKRIPSI

Diajukan Guna Memenuhi Persyaratan untuk Memperoleh
Gelar Sarjana pada Fakultas Ekonomi dan Bisnis Program Studi Ilmu Ekonomi
Universitas Muhammadiyah Yogyakarta



Oleh

ZUHROL BAITY HERNADI

20150430006

FAKULTAS EKONOMI DAN BISNIS

UNIVERSITAS MUHAMMADIYAH YOGYAKARTA

2019

**ANALISIS FAKTOR-FAKTOR YANG MEMPENGARUHI
PENDAPATAN ASLI DAERAH (PAD) PROVINSI BENGKULU
(Studi Kasus: Kabupaten/Kota di Provinsi Bengkulu periode 2013-2017)**

***THE ANALYSIS OF FACTORS THAT AFFECTING THE LOCAL
ORIGINAL REVENUE IN THE PROVINCE BENGKULU
(Study Case: Regency/City in Province of Bengkulu period 2013-2017)***

SKRIPSI

Diajukan Guna Memenuhi Persyaratan untuk Memperoleh
Gelar Sarjana pada Fakultas Ekonomi dan Bisnis Program Studi Ilmu Ekonomi
Universitas Muhammadiyah Yogyakarta



Oleh

ZUHROL BAITY HERNADI

20150430006

FAKULTAS EKONOMI DAN BISNIS

UNIVERSITAS MUHAMMADIYAH YOGYAKARTA

2019

SKRIPSI

**ANALISIS FAKTOR-FAKTOR YANG MEMPENGARUHI
PENDAPATAN ASLI DAERAH (PAD) PROVINSI BENGKULU
(Studi Kasus: Kabupaten/Kota di Provinsi Bengkulu periode 2013-2017)**

***THE ANALYSIS OF FACTORS THAT AFFECTING THE LOCAL
ORIGINAL REVENUE IN THE PROVINCE BENGKULU
(Study Case: Regency/City in Province of Bengkulu period 2013-2017)***

Diajukan oleh:

**ZUHROL BAITY HERNADI
20150430006**

Telah di setujui Dosen Pembimbing
Pembimbing



Agus Tri Basuki, SE.M.Si
NIK. 19681014199409143043

Yogyakarta, 24 Mei 2019


SKRIPSI

**ANALISIS FAKTOR-FAKTOR YANG MEMPENGARUHI
PENDAPATAN ASLI DAERAH (PAD) PROVINSI BENGKULU
(Studi Kasus: Kabupaten/Kota di Provinsi Bengkulu periode 2013-2017)**


***THE ANALYSIS OF FACTORS THAT AFFECTING THE LOCAL
ORIGINAL REVENUE IN THE PROVINCE BENGKULU
(Study Case: Regency/City in Province of Bengkulu period 2013-2017)***

Diajukan oleh:
ZUHROL BAITY HERNADI
20150430006


Skripsi ini telah Dipertahankan dan Disahkan di depan Dewan Penguji Program
Studi Ilmu Ekonomi Fakultas Ekonomi dan Bisnis
Universitas Muhammadiyah Yogyakarta
Tanggal 26 Juni 2019
Yang terdiri dari



Dr. Imamudin Yuliadi, S.E., M.Si
Ketua Tim Penguji





Agus Tri Basuki, S.E., M.Si
Anggota Tim Penguji



Diah Setyawati Dewanti, S.E., M.Sc., Ph.D
Anggota Tim Penguji

Mengetahui
Dekan Fakultas Ekonomi dan Bisnis
Universitas Muhammadiyah Yogyakarta



Rizal Yaya, S.E., M.Sc., Ph.D., Ak., Ca
NIK. 19731218199904 143 068

PERNYATAAN

Dengan ini saya,

Nama : Zuhrol Baity Hernadi

Nomor Mahasiswa :20150430006

Menyatakan bahwa skripsi ini dengan judul “**Analisis Faktor-Faktor Yang Mempengaruhi Pendapatan Asli Daerah di Provinsi Bengkulu (Studi Kasus: Kabupaten/Kota di Provinsi Bengkulu periode 2013-2017)**” tidak terdapat karya yang pernah diajukan untuk memperoleh gelar kesarjanaan disuatu Perguruan Tinggi, dan sepanjang pengetahuan saya juga tidak terdapat karya atau pendapat yang pernah ditulis atau diterbitkan oleh orang lain, kecuali secara tertulis diacu dalam naskah ini dan disebutkan dalam daftar pustaka.

Yogyakarta, 24 Mei 2019

Yang menyatakan



Zuhrol Baity Hernadi

MOTTO

رَضِيَ الرَّبُّ فِي رِضَى الْوَالِدِ، وَسَخَطُ الرَّبِّ فِي سَخَطِ الْوَالِدِ

“*Ridha Allah tergantung pada ridha orang tua dan murka Allah tergantung pada murka orang tua*” (Hasan. at-Tirmidzi : 1899, HR. al-Hakim : 7249, ath-Thabrani dalam *al-Mu'jam al-Kabiir* : 14368, al-Bazzar : 2394)

“ Sukses adalah saat persiapan dan kesempatan bertemu”. (Bobby Unser)

SUKSES ITU ADALAH AKU

-penulis-

Jangan salahkan orang lain atas semua yang terjadi pada dirimu

Berusahalah memperbaikinya, bukan mencari siapa dalang kesalahan tersebut

-penulis-

PERSEMBAHAN

Bismillahirrahmanirrahim

Alhamdulillah rabbil' alamin

Karya ini kupersembahkan untukmu

Ibu dan Bapak “Sosok terhebat dalam hidupku”

Kakak “Partner terhebat ku dalam hal apapun”

Serta orang-orang terdekat “yang telah menyemangatkanku dalam hal apapun”

Almamaterku tercinta

INTISARI

Penelitian ini bertujuan untuk menganalisis faktor-faktor yang mempengaruhi Pendapatan Asli Daerah di Provinsi Bengkulu. Dimana variabel dependennya adalah Pendapatan Asli Daerah sedangkan variabel independennya adalah Produk Domestik Regional Bruto (PDRB), Jumlah Penduduk, dan Pengeluaran Pemerintah. Penelitian ini menggunakan data sekunder dari Badan Pusat Statistik dengan periode yang diamati dari tahun 2013 sampai dengan tahun 2017 yang dilakukan di seluruh Kabupaten/Kota yang ada di Provinsi Bengkulu yaitu: kabupten Bengkulu Selatan, Kabupaten Rejang Lebong, Kabupaten Bengkulu Utara, Kabupaten Kaur, Kabupaten Seluma, Kabupaten Muko-muko, Kabupaten Lebong, Kabupaten Kepahiang, Kabupaten Bengkulu Tengah, Kota Bengkulu. Penelitian ini menggunakan analisis regresi data panel dengan tools *eviews*, hasil estimasi yang digunakan adalah model *Random Effect*. Hasil Penelitian ini menunjukkan bahwa variabel PDRB berpengaruh positif dan signifikan terhadap Pendapatan Asli Daerah, variabel Jumlah Penduduk tidak berpengaruh terhadap Pendapatan Asli Daerah, variabel Pengeluaran Pemerintah berpengaruh positif dan signifikan terhadap Pendapatan Asli Daerah Kabupaten/Kota di Provinsi Bengkulu.

Kata Kunci: Pendapatan Asli Daerah, Produk Domestik Regional Bruto, Jumlah Penduduk, Pengeluaran Pemerintah.

ABSTRACT

The aims of this study is to analyze the factors that influence Local Original Revenue in Bengkulu. The dependent variable is Local Original Revenue while the independent variable is Gross Regional Domestic Product (GRDP), Population and Government Expenditures. This research uses secondary data from the Central Bureau of Statistics with the period observed from 2013 to 2017 conducted in all District or Cities in Bengkulu Province, namely: South Bengkulu, Rejang Lebong, North Bengkulu, Kaur, Seluma, Muko-muko, Lebong, Kepahiang, Central Bengkulu, and Bengkulu City. This research uses panel data regression analysis with tools eviews9. The estimation result used are Random Effect models. The results of this study indicate that the Gross Regional Domestic Product (GRDP) variable has a positive and significant effect on Regional Original Revenue, the Total Population variable does not affect Regional Original Revenue, and Government Expenditure variable has a positive and significant effect on the District / City Revenue in Bengkulu Province.

Keywords: Local Original Revenue, Gross Regional Domestic Product, Population, Government Expenditures.

KATA PENGANTAR

Segala puji bagi Allah SWT yang telah memberikan kemudahan, karunia dan rahmat dalam penulisan skripsi ini dengan judul “Analisis Faktor-Faktor Yang Mempengaruhi Pendapatan Asli Daerah di Provinsi Bengkulu tahun 2013-2017”.

Skripsi ini disusun untuk memenuhi salah satu persyaratan dalam memperoleh gelar Sarjana pada Fakultas Ekonomi Universitas Muhammadiyah Yogyakarta. Penulis mengambil topik ini dengan harapan dapat memberikan masukan bagi organisasi dalam penggunaan taktik mempengaruhi dalam pengambilan keputusan organisasional dan memberikan ide pengembangan bagi penelitian sebelumnya.

Penyelesaian skripsi ini tidak terlepas dari bimbingan dan dukungan berbagai pihak, oleh karena itu pada kesempatan ini penulis mengucapkan terimakasih yang sebanyak-banyaknya kepada:

1. Ibu dan Bapak, Dra.Uswatun Hasanah, M.Pd.I dan Hernadianto, SE, M.Si, Ak terimakasih atas doa, semangat, motivasi, pengorbanan, nasehat dan kasih sayangnya yang tak pernah putus hingga saat ini.
2. Kedua kakak tercinta Nour Ardiansyah Hernadi , Junaidy Ali Nour Hernadi, mba Irma dan kerabat terimakasih telah menjadi penyemangat serta masukan-masukan dalam mengerjakan tugas akhir ini.
3. Dosen Pembimbing, Pak Agus Tri Basuki yang sudah membimbing serta

memberi masukan dan saran selama ini, sehingga penulis dapat menyelesaikan skripsi ini.

4. Seluruh Bapak dan Ibu dosen Ilmu Ekonomi, terimakasih atas segala ilmu yang luar biasa yang telah diberikan selama penulis menyelesaikan studi.
5. Adi Wali Ahmad dan Nur'ainun Yusdiati terimakasih telah memberi semangat dari awal hingga akhir dalam mengerjakan skripsi ini.
6. Sahabat-sahabatku tercinta **“Sobat Missqueen”** Maya, Ganang, Mba Kiki, Aina, Billa, Afina, Bahtiar yang selalu memberikan dukungan setiap saat.
7. **“Perempuan Zuper”** Mba Nisa, Deca, Ketek, Meng, Cimi, Levia. **“Menantu Idaman”** Ayu, Mba Nisa, Mifta, Sem, Arie, Fadlan, Evan yang selalu memberikan dukungan dan semangatnya.
8. **“DZUHWIHARA”** Dini, Ulfa, Hanifa (neng), Wina, Hanun, Rabi'ah. Dan teman-teman lainnya yang tidak bisa disebutkan satu-persatu, terimakasih untuk doa dan semangatnya selama ini.
9. Seluruh teman-teman Ilmu Ekonomi 2015 dan teman-teman satu bimbingan skripsi ini yang telah menjadi rekan kuliah selama menempuh pendidikan dan berjuang bersama untuk meraih gelar S1.
10. Terimakasih kepada Keluarga Besar Paduan Suara Mahasiswa Sunshine Voice UMY yang telah menemani dan mengarungi dunia perkuliahan serta memberikan pengalaman yang tak terlupakan.
11. Almamater tercinta, Universitas Muhammadiyah Yogyakarta, yang sudah menjadi tempat mencari ilmu dan
12. Terimakasih kepada seluruh pihak yang tidak dapat disebutkan satu

persatu, terimakasih atas doa dan dukungan selama ini. Semoga kita dapat senantiasanya dilancarkan dalam meraih segala mimpi dan cita-cita yang diridhoi oleh Allah SWT. Aaminnn.

Yogyakarta, Mei 2019

Penulis

DAFTAR ISI

HALAMAN JUDUL	i
HALAMAN PERSETUJUAN	ii
HALAMAN PENGESAHAN.....	iii
HALAMAN PERNYATAAN	iv
HALAMAN MOTTO	v
HALAMAN PERSEMBAHAN	vi
INTISARI	vii
ABSTRACT	viii
KATA PENGANTAR	ix
DAFTAR ISI	xii
DAFTAR TABEL	xiv
DAFTAR GAMBAR	xv
BAB I. PENDAHULUAN	1
A. Latar Belakang Masalah.....	1
B. Batasan Masalah	10
C. Rumusan Masalah.....	11
D. Tujuan Penelitian	12
E. Manfaat Penelitian	12
BAB II. TINJAUAN PUSTAKA.....	13
A. Landasan Teori	13
1. Keuangan Daerah.....	13
2. Pendapatan Asli Daerah.....	14
3. Potensi Keuangan Daerah	18
4. Produk Domestik Regional Bruto (PDRB).....	19
5. Hubungan PDRB dengan PAD	20
6. Hubungan Jumlah Penduduk dengan PAD	21
7. Hubungan Pengeluaran Pemerintah dengan PAD	23
B. Penelitian Terdahulu	27
C. Model Penelitian	31
D. Hipotesis	32
BAB III. METODE PENELITIAN.....	34
A. Objek dan Subjek Penelitian	34
1. Objek Penelitian.....	34
2. Subjek Penelitian	34
B. Jenis Data	35
C. Teknik Pengumpulan Data	35
D. Definisi Operasional Variabel Penelitian	36
E. Alat Ukur Penelitian	37
F. Metode Analisis Data	37
G. Uji Asumsi Klasik	43
H. Uji Signifikansi	45

BAB IV. GAMBARAN UMUM	47
A. Letak Geografis Kabupaten/Kota Bengkulu	47
B. Gambaran Umum Variabel Penelitian	53
BAB V. HASIL DAN PEMBAHASAN	60
A. Uji Kausalitas Data	60
B. Analisis Model Terbaik	61
C. Hasil Analisis Regresi	63
D. Hasil Estimasi Model Data Panel	64
E. Uji Statistik	67
F. Interpretasi Hasil Pengujian <i>Random Effect Model</i>	70
BAB VI. PENUTUP	75
A. Kesimpulan	75
B. Saran	76
C. Keterbatasan Penelitian	77
DAFTAR PUSTAKA	78
LAMPIRAN.....	81

DAFTAR TABEL

Tabel 1.1 PAD Kabupaten/Kota di Provinsi Bengkulu Tahun 2013-2017 ..	5
Tabel 1.2 Produk Domestik Regional Bruto Kabupaten/Kota di Provinsi Bengkulu Tahun 2013-2017.....	6
Tabel 1.3 Jumlah Penduduk Kabupaten/Kota di Provinsi Bengkulu Tahun 2013-2017.....	7
Tabel 1.4 Pengeluaran Pemerintah Kabupaten/Kota di Provinsi Bengkulu Tahun 2013-2017	9
Tabel 2.1 Penelitian Terdahulu.....	27
Tabel 4.1 Pembagian Wilayah Bengkulu Menurut Kabupaten/Kota.....	47
Tabel 4.2 Rata-rata Jumlah PAD Kabupaten/Kota Bengkulu Tahun 2013-2017	53
Tabel 4.3 Rata-rata Jumlah PDRB Kabupaten/Kota Bengkulu Tahun 2013-2017	55
Tabel 4.4 Rata-rata Jumlah Penduduk Kabupaten/Kota Bengkulu Tahun 2013-2014	57
Tabel 4.5 Rata-rata Pengeluaran Pemerintah Kabupaten/Kota Bengkulu Tahun 2013-2017	58
Tabel 5.1 Uji Heterokedastisitas	60
Tabel 5.2 Uji Multikolinieritas	61
Tabel 5.3 Uji Chow	62
Tabel 5.4 Uji Hausmann	63
Tabel 5.5 Hasil Estimasi Model	64
Tabel 5.6 Hasil Estimasi <i>Radom Effect Model</i>	64
Tabel 5.7 Hasil Uji T-Statistik	68

DAFTAR GAMBAR

Gambar 2.1 Kurva Hubungan Antara Jumlah Penduduk dan Pendapatan Asli Daerah	22
Gambar 2.2 Kerangka Berpikir Penelitian	32