

## **LAMPIRAN**

a) Pertanyaan wawancara untuk subjek penelitian.

Pertanyaan wawancara untuk Pegawai Sekretariat DPRD, Pegawai Inspektorat, Pegawai Badan Keuangan Daerah, Pegawai Dinas Pemuda, Olahraga dan Pariwisata.

1. Bagaimana kelebihan dan kekurangan potensi objek wisata alam di Kabupaten Purbalingga?
2. Apakah wisatawan yang datang ke berbagai objek wisata alam di Kabupaten Purbalingga selalu mengalami peningkatan pengunjung dari tahun ke tahun?
3. Bagaimana langkah yang dilakukan pemerintah Kabupaten Purbalingga dalam mengembangkan objek wisata alam?
4. Objek wisata alam apa yang menjadi unggulan di Kabupaten Purbalingga?
5. Apakah selain dari objek wisata alam yang menjadi unggulan di Kabupaten Purbalingga juga ramai dikunjungi oleh wisatawan?
6. Apakah objek wisata alam merupakan salah satu sumber andalan perekonomian di Kabupaten Purbalingga?
7. Apa yang dilakukan oleh Kantor DPRD/Inspektorat/Badan Keuangan Daerah/Dinas Pemuda, Olahraga dan Pariwisata jika terdapat objek wisata alam baru yang dalam hal ini masih dikelola oleh masyarakat?

8. Bagaimana bentuk kerjasama antara Kantor DPRD/Inspektorat/Badan Keuangan Daerah/Dinas Pemuda, Olahraga dan Pariwisata dengan masyarakat dalam mengelola objek wisata alam?
9. Apakah dengan adanya objek wisata alam merupakan salah satu yang dapat menaikkan citra di Kabupaten Purbalingga?
10. Apakah penerimaan retribusi objek wisata alam di Kabupaten Purbalingga dari setiap tahunnya selalu mengalami peningkatan dari tahun ke tahun dan berapa persen dalam peningkatannya?
11. Berapa penerimaan Kabupaten Purbalingga dari hasil retribusi objek wisata alam setiap tahunnya?
12. Apakah retribusi objek wisata alam setiap tahunnya selalu mencapai target dari Anggaran Pendapatan dan Belanja Daerah (APBD)?
13. Bagaimana kontribusi retribusi objek wisata alam sebagai sumber pendapatan asli daerah di Kabupaten Purbalingga?
14. Apakah strategi yang dilakukan pemerintah Kantor DPRD/Inspektorat/Badan Keuangan Daerah/Dinas Pemuda, Olahraga dan Pariwisata dalam meningkatkan pendapatan asli daerah melalui retribusi objek wisata alam?
15. Apakah pendapatan asli daerah yang diperoleh dari retribusi objek wisata alam dapat berperan sebagai upaya dalam pembangunan dan kesejahteraan di Kabupaten Purbalingga?

16. Apakah hasil retribusi objek wisata alam sebagai sumber pendapatan yang paling besar pemasukannya dibandingkan dengan sumber pendapatan yang lainnya?
17. Apa faktor yang menjadi penghambat terhadap perekonomian Kabupaten Purbalingga dalam pendapatan asli daerah melalui retribusi objek wisata alam?
18. Apa faktor yang menjadi pendorong terhadap perekonomian Kabupaten Purbalingga dalam pendapatan asli daerah melalui retribusi objek wisata alam?
19. Apakah konsep pengelolaan dan pengembangan objek wisata alam di Kabupaten Purbalingga sesuai dengan konsep otonomi daerah ?
20. Sumber penerimaan apa yang mendapatkan retribusi cukup besar selain dari retribusi objek wisata alam?
21. Dengan adanya penambahan wahana permainan tertentu dengan tarif kedua (khusus) di objek wisata alam maka seberapa besar pengaruhnya terhadap peningkatan retribusi pada pendapatan asli daerah?

Pertanyaan wawancara untuk Pegawai Kecamatan Bojongsari, Pegawai Kecamatan Karangreja.

- 1) Bagaimana kelebihan dan kekurangan potensi objek wisata alam di Kecamatan Bojongsari/Kecamatan Karangreja?
- 2) Apakah wisatawan yang datang ke berbagai objek wisata alam di Kecamatan Bojongsari/Kecamatan Karangreja selalu mengalami peningkatan pengunjung dari tahun ke tahun?

- 3) Bagaimana langkah yang dilakukan pemerintah Kecamatan Bojongsari/Kecamatan Karangreja dalam mengembangkan objek wisata alam?
- 4) Objek wisata alam apa yang menjadi unggulan di Kecamatan Bojongsari/Kecamatan Karangreja?
- 5) Apakah selain dari objek wisata alam yang menjadi unggulan di Kecamatan Bojongsari/Kecamatan Karangreja juga ramai dikunjungi oleh wisatawan?
- 6) Apakah objek wisata alam merupakan salah satu sumber andalan perekonomian di Kecamatan Bojongsari/Kecamatan Karangreja?
- 7) Apa yang dilakukan oleh Kantor Kecamatan Bojongsari/Kecamatan Karangreja jika terdapat objek wisata alam baru yang dalam hal ini masih dikelola oleh masyarakat?
- 8) Bagaimana bentuk kerjasama antara pemerintah Kecamatan Bojongsari/Kecamatan Karangreja dengan masyarakat dalam mengelola objek wisata alam?
- 9) Apakah dengan adanya objek wisata alam merupakan salah satu yang dapat menaikkan citra di Kecamatan Bojongsari/Kecamatan Karangreja?
- 10) Apakah pemerintah Kecamatan Bojongsari/Kecamatan Karangreja memperoleh pendapatan asli daerah dari retribusi objek wisata alam ?

b) Surat perizinan penelitian



PEMERINTAH KABUPATEN PURBALINGGA  
BADAN PERENCANAAN PEMBANGUNAN  
PENELITIAN DAN PENGEMBANGAN DAERAH  
Jl. Jambukarang No. 8 Telepon ( 0281 ) 891450 Fax (0281) 895194  
PURBALINGGA - 53311

Nomor : 071/318/2019 Purbalingga, 12 Agustus 2019  
Lampiran : 1 (satu) lembar  
Perihal : Ijin Penelitian/ Pra Survey Kepada Yth.

TERLAMPIR

Di -  
PURBALINGGA

Menindaklanjuti surat rekomendasi Kepala Kantor Kesatuan Bangsa dan Politik Kabupaten Purbalingga Nomor 071/318/2019 tanggal 12 Agustus 2019, perihal sebagaimana tersebut pada pokok surat, dengan hormat diberitahukan bahwa pada Instansi Bapak/Ibu akan dilaksanakan Penelitian/Pra Survey oleh :

Nama/NIM : HASNAUL AFIFAH NIM :20160420058  
Pekerjaan : Mahasiswa  
Alamat : Jl. Kom Notosumarsono No. 17 Rt 02/01 Purbalingga Kidul  
Email/ No. HP : husnaula@gmail.com/085875770211  
Lokasi : Kabupaten Purbalingga  
Judul / Tujuan : *HUBUNGAN ANTARA PENDAPATAN ASLI DAERAH DARI RETRIBUSI OBJEK WISATA ALAM TERHADAP PEREKONOMIAN DAERAH UNTUK DAPAT DITINDAKLANJUTI.*  
Waktu : 02 September s.d 30 November 2019

Sehubungan dengan hal tersebut, dimohon perkenan Bapak/Ibu agar yang bersangkutan untuk dapat kiranya difasilitasi. Setelah selesai, yang bersangkutan berkewajiban melaporkan hasil Penelitian/Pra Survey kepada BAPPELITBANGDA Kabupaten Purbalingga dengan menyerahkan satu eksemplar laporan untuk didokumentasikan dan dimanfaatkan seperlunya.

Demikian untuk menjadikan maklum, atas bantuan dan kerja sama yang baik disampaikan terima kasih.

an. KEPALA BAPPELITBANGDA  
KABUPATEN PURBALINGGA  
Sekretaris  
  
**Dra. PUJI WIDIASTUTI**  
Pembin TK. I  
NIP. 19660302-198607 2 001

TEMBUSAN : disampaikan kepada Yth

1. Kepala Kantor Kesbang dan Politik Kabupaten Purbalingga ;
2. Fakultas Ekonomi Universitas Muhammadiyah Yogyakarta ;
3. Yang bersangkutan.

Nomor : 071/318/2019  
Tanggal : 12 Agustus 2019  
An. HASNAUL AFIFAH

Kepada Yth :

1. Kepala DPRD Kabupaten Purbalingga ;
2. Inspektur Inspektorat Kabupaten Purbalingga ;
3. Kepala Dinas Pendapatan Daerah Kabupaten Purbalingga ;
4. Kepala DINPORAPAR Kabupaten Purbalingga;
5. Kecamatan Bojongsari ;
6. Kecamatan Karangreja .



**PEMERINTAH KABUPATEN PURBALINGGA**  
**KANTOR KESATUAN BANGSA DAN POLITIK**

Jalan Jambu Karang No. 2 Telp ( 0281) 893117 Purbalingga 53311

SURAT KETERANGAN PENELITIAN  
NOMOR : 071/318/2019

Dasar : Peraturan Menteri Dalam Negeri Republik Indonesia Nomor 07 Tahun 2014 tentang Perubahan atas Peraturan Menteri Dalam Negeri Republik Indonesia Nomor 64 Tahun 2011 tentang Penerbitan Rekomendasi Penelitian;

Memperhatikan : Surat dari Universitas Muhammadiyah Yogyakarta Fakultas Ekonomi Nomor : 1897/A.4-II/AKT/VIII/2019 Tanggal 06 Agustus 2019

Kepala Kantor Kesatuan Bangsa dan Politik Kabupaten Purbalingga, memberikan rekomendasi kepada :


- Nama : **HASNAUL AFIFAH**  
NIM : 20160420058  
Alamat : Jl. Kom Notosumarsono No 17 RT02/01 Purbalingga Kidul  
Untuk : Melaksanakan Ijin Penelitian
- a. Judul Proposal : *HUBUNGAN ANTARA PENDAPATAN ASLI DAERAH DARI RETRIBUSI OBJEK WISATA ALAM TERHADAP PEREKONOMIAN DAERAH*  
b. Bidang Penelitian : Ekonomi  
c. Waktu Penelitian : 02 September 2019 s/d 30 November 2019  
d. Penanggung Jawab : Dr. ENDAH SAPTUTININGSIH, M.Si  
e. Status Penelitian : Baru  
f. Anggota Peneliti : -  
g. Nama Lembaga : Universitas Muhammadiyah Yogyakarta Fakultas Ekonomi

Ketentuan yang harus ditaati adalah:

- a. Sebelum melakukan kegiatan terlebih dahulu melaporkan kepada Pejabat setempat / Lembaga swasta yang akan dijadikan sebagai obyek lokasi;  
b. Pelaksanaan kegiatan dimaksud tidak disalahgunakan untuk tujuan tertentu yang dapat mengganggu kestabilan pemerintahan;  
c. Setelah kegiatan dimaksud selesai supaya menyerahkan hasilnya kepada Kepala Kantor Kesatuan Bangsa dan Politik Kabupaten Purbalingga;  
d. Apabila masa berlaku Surat Rekomendasi ini sudah berakhir, sedang pelaksana kegiatan belum selesai, perpanjangan waktu harus dilakukan kepada instansi pemohon dengan menyertakan hasil penelitian sebelumnya;  
e. Surat rekomendasi ini dapat diubah apabila dikemudian hari terdapat kekeliruan dan akan diadakan perbaikan sebagaimana mestinya;

Demikian Rekomendasi ini dibuat untuk dipergunakan seperlunya.

An. KEPALA KANTOR KESATUAN BANGSA DAN POLITIK  
KABUPATEN PURBALINGGA  
Plt Kepala Seksi Bina Sospol

  
**BAMBANG SUPRIHASTONO, S.Sos**  
Penata Tk. I



**PEMERINTAH KABUPATEN PURBALINGGA**  
**KANTOR KESATUAN BANGSA DAN POLITIK**

Jalan Jambu Karang No. 2 Telp ( 0281) 893117 Purbalingga 53311

Nomor : 071/318/2019  
Sifat : Biasa  
Lampiran : 1 (Satu) Berkas  
Perihal : Permohonan Ijin Penelitian

Purbalingga, 12 Agustus 2019  
Kepada  
Yth. Kepala Bappelitbangda Kabupaten  
Purbalingga  
di-  
PURBALINGGA

Dalam rangka memperlancar pelaksanaan kegiatan penelitian, bersama ini Terlampir Disampaikan Rekomendasi Penelitian Nomor : 071/318/2019 atas nama : **HASNAUL AFIFAH** dengan judul proposal : *HUBUNGAN ANTARA PENDAPATAN ASLI DAERAH DARI RETRIBUSI OBJEK WISATA ALAM TERHADAP PEREKONOMIAN DAERAH* Untuk dapat ditindak lanjuti.

Demikian untuk menjadi maklum dan terimakasih.

An. KEPALA KANTOR KESATUAN BANGSA DAN POLITIK  
KABUPATEN PURBALINGGA  
Plt. Kepala Seksi Bina Sospol



**BAMBANG SUPRIHASTONO, S.Sos**

Penata Tk. I

NIP. 196712081993031004

**Tembusan** Kepada Yth.:

1. Plt. Bupati Purbalingga
2. Sekretaris Daerah Kab. Purbalingga
3. Sdr. **HASNAUL AFIFAH**



c) Kondisi objek wisata alam

1. Objek Wisata Alam Owabong

a. Tiket Masuk Owabong




b. Fasilitas



c. Rumah Makan



d. Aktivitas Rekreasi



e. Pembelian



f. Kesehatan



g. Keamanan



h. Kebersihan



i. Sarana Ibadah



## 2. Objek Wisata Alam Curug Duwur

### a. Tiket masuk Curug Duwur



### b. Akses Jalan



### c. Fasilitas



### d. Rumah Makan



e. Aktivitas Rekreasi



f. Kebersihan



### 3. Objek Wisata Alam Golaga

#### a. Tiket masuk



#### b. Akses



#### c. Fasilitas



#### d. Rumah Makan



e. Aktivitas Rekreasi



f. Keamanan



g. Kebersihan



h. Sarana Ibadah



#### 4. Objek Wisata Alam Taman Bunga Kutabawa

##### a. Tiket masuk



##### b. Akses



##### c. Fasilitas, Sarana Ibadah



##### d. Rumah Makan dan Pembelanjaan





e. Aktivitas Rekreasi



f. Keamanan



g. Kebersihan



d) Total realisasi pendapatan asli daerah tahun 2015-2018



PEMERINTAH KABUPATEN PURBALINGGA  
LAPORAN REALISASI ANGGARAN PENDAPATAN DAN BELANJA DAERAH  
UNTUK TAHUN YANG BERAKHIR SAMPAI DENGAN 31 DESEMBER 2016 DAN 2015

(Dalam Rupiah)

URAIAN	REF	ANGGARAN 2016	REALISASI 2016	(%)	REALISASI 2015
<b>PENDAPATAN - LRA</b>	<b>V.1.A</b>	<b>1,846,792,383,000.00</b>	<b>1,746,235,699,687.00</b>	<b>94.56</b>	<b>1,567,587,735,546.00</b>
<b>PENDAPATAN ASLI DAERAH (PAD) - LRA</b>	<b>V.1.A.1</b>	<b>218,382,360,000.00</b>	<b>251,816,668,602.00</b>	<b>115.31</b>	<b>215,622,047,787.00</b>
Pendapatan Pajak Daerah - LRA	V.1.A.1.a	36,293,914,000.00	43,581,896,889.00	120.08	40,706,899,014.00
Pendapatan Retribusi Daerah - LRA	V.1.A.1.b	36,501,485,000.00	37,909,537,080.00	103.86	32,628,448,046.00
Pendapatan Hasil Pengelolaan Kekayaan Daerah yang Dipisahkan - LRA	V.1.A.1.c	13,859,891,000.00	13,868,135,734.00	100.06	12,306,370,791.00
Lain-lain PAD Yang Sah - LRA	V.1.A.1.d	131,727,070,000.00	156,457,098,899.00	118.77	129,980,329,936.00
<b>PENDAPATAN TRANSFER - LRA</b>	<b>V.1.A.2</b>	<b>1,617,208,865,000.00</b>	<b>1,485,734,265,398.00</b>	<b>91.87</b>	<b>1,276,731,977,599.00</b>
Pendapatan Transfer Pemerintah Pusat - LRA	V.1.A.2.a	1,270,384,508,000.00	1,177,113,338,860.00	92.66	901,365,883,755.00
Bagi Hasil Pajak - LRA	V.1.A.2.a.(1)	29,140,710,000.00	34,771,755,793.00	119.32	17,263,378,750.00
Bagi Hasil Bukan Pajak/Sumber Daya Alam - LRA	V.1.A.2.a.(2)	2,109,157,000.00	1,327,933,247.00	62.96	6,628,446,005.00
Dana Alokasi Umum (DAU) - LRA	V.1.A.2.a.(3)	897,337,823,000.00	897,337,823,000.00	100.00	805,222,229,000.00
Dana Alokasi Khusus (DAK) - LRA	V.1.A.2.a.(4)	341,796,818,000.00	243,675,826,820.00	71.29	72,251,830,000.00
Pendapatan Transfer Pemerintah Pusat - Lainnya - LRA	V.1.A.2.b	149,527,020,000.00	149,527,020,000.00	100.00	249,255,085,000.00
Dana Penyesuaian - LRA	V.1.A.2.b	149,527,020,000.00	149,527,020,000.00	100.00	249,255,085,000.00
Pendapatan Transfer Pemerintah Daerah Lainnya - LRA	V.1.A.2.c	112,992,776,000.00	90,994,106,538.00	80.53	91,414,187,161.00
Pendapatan Bagi Hasil Pajak - LRA	V.1.A.2.c	112,992,776,000.00	90,994,106,538.00	80.53	91,414,187,161.00
Bantuan Keuangan - LRA	V.1.A.2.d	84,304,561,000.00	68,099,800,000.00	80.78	34,696,821,683.00
Bantuan Keuangan dari Pemerintah Daerah Provinsi Lainnya - LRA	V.1.A.2.d	84,304,561,000.00	68,099,800,000.00	80.78	34,696,821,683.00
<b>LAIN-LAIN PENDAPATAN DAERAH YANG SAH - LRA</b>	<b>V.1.A.3</b>	<b>11,201,158,000.00</b>	<b>8,684,765,687.00</b>	<b>77.53</b>	<b>75,233,710,160.00</b>
Pendapatan Hibah - LRA	V.1.A.3.a	11,201,158,000.00	8,681,710,452.00	77.51	8,626,737,160.00
Pendapatan Lainnya - LRA	V.1.A.3.b	0.00	3,055,235.00	0.00	66,606,973,000.00
<b>BELANJA</b>	<b>V.1.B</b>	<b>1,828,271,589,000.00</b>	<b>1,555,984,728,968.00</b>	<b>85.11</b>	<b>1,298,154,429,988.00</b>
<b>BELANJA OPERASI</b>	<b>V.1.B.1</b>	<b>1,426,852,029,000.00</b>	<b>1,256,830,634,508.00</b>	<b>88.08</b>	<b>1,127,508,649,942.00</b>
Belanja Pegawai	V.1.B.1.a	1,029,606,190,000.00	910,342,430,723.00	88.42	799,174,678,554.00
Belanja Barang dan Jasa	V.1.B.1.b	322,566,742,000.00	278,504,551,295.00	86.34	291,181,724,153.00
Belanja Bunga	V.1.B.1.c	24,688,000.00	1,913,393.00	7.75	9,504,569.00
Belanja Subsidi	V.1.B.1.d	650,000,000.00	490,150,000.00	75.41	500,000,000.00
Belanja Hibah	V.1.B.1.e	47,043,409,000.00	43,075,789,097.00	91.57	32,210,642,689.00
Belanja Bantuan Sosial	V.1.B.1.f	26,961,000,000.00	24,415,800,000.00	90.56	4,432,099,977.00
<b>BELANJA MODAL</b>	<b>V.1.B.2</b>	<b>399,419,560,000.00</b>	<b>299,154,094,460.00</b>	<b>74.90</b>	<b>170,645,780,046.00</b>
Belanja Modal Tanah	V.1.B.2.a	63,400,879,000.00	4,085,339,590.00	6.44	5,179,573,602.00
Belanja Modal Peralatan dan Mesin	V.1.B.2.b	69,844,327,000.00	53,089,643,938.00	76.01	41,165,069,809.00
Belanja Modal Gedung dan Bangunan	V.1.B.2.c	115,383,192,000.00	106,948,402,613.00	92.69	58,386,338,010.00
Belanja Modal Jalan, Irigasi dan Jaringan	V.1.B.2.d	147,675,444,000.00	132,501,539,119.00	89.72	65,402,198,125.00
Belanja Modal Aset Tetap Lainnya	V.1.B.2.e	3,115,718,000.00	2,529,169,200.00	81.17	512,600,500.00
<b>BELANJA TAK TERDUGA</b>	<b>V.1.B.3</b>	<b>2,000,000,000.00</b>	<b>0.00</b>	<b>0.00</b>	<b>0.00</b>
Belanja Tak Terduga	V.1.B.3.a	2,000,000,000.00	0.00	0.00	0.00
<b>TRANSFER</b>	<b>V.1.C</b>	<b>259,088,791,000.00</b>	<b>257,177,408,500.00</b>	<b>99.26</b>	<b>167,988,791,740.00</b>
<b>TRANSFER BAGI HASIL PENDAPATAN</b>	<b>V.1.C.1</b>	<b>6,804,501,000.00</b>	<b>6,804,501,000.00</b>	<b>100.00</b>	<b>4,467,762,000.00</b>
Transfer Bagi Hasil Pajak Daerah	V.1.C.1.a	4,070,690,000.00	4,070,690,000.00	100.00	3,274,612,000.00
Transfer Bagi Hasil Pendapatan Lainnya	V.1.C.1.b	2,733,811,000.00	2,733,811,000.00	100.00	1,193,150,000.00
<b>TRANSFER BANTUAN KEUANGAN</b>	<b>V.1.C.2</b>	<b>252,284,290,000.00</b>	<b>250,372,907,500.00</b>	<b>99.24</b>	<b>163,521,029,740.00</b>
Transfer Bantuan Keuangan ke Pemerintah Daerah Lainnya	V.1.C.2.a	100,000,000.00	0.00	0.00	0.00
Transfer Bantuan Keuangan ke Desa	V.1.C.2.b	251,284,290,000.00	249,524,290,000.00	99.30	162,807,688,240.00
Transfer Bantuan Keuangan Lainnya	V.1.C.2.c	900,000,000.00	848,617,500.00	94.29	713,341,500.00
<b>SURPLUS / (DEFISIT)</b>		<b>(240,567,997,000.00)</b>	<b>(66,926,437,781.00)</b>	<b>27.82</b>	<b>101,444,513,818.00</b>
<b>PEMBIAYAAN</b>	<b>V.1.D</b>				
<b>PENERIMAAN PEMBIAYAAN</b>	<b>V.1.D.1</b>	<b>279,427,219,000.00</b>	<b>264,440,627,926.00</b>	<b>94.64</b>	<b>198,133,252,846.00</b>
Penggunaan SilPA	V.1.D.1.a	264,427,219,000.00	264,427,219,476.00	100.00	169,283,609,641.00
Pencairan Dana Cadangan	V.1.D.1.b	15,000,000,000.00	0.00	0.00	28,694,671,367.00
Penerimaan Kembali Investasi Non Permanen Lainnya	V.1.D.1.c	0.00	13,408,450.00	0.00	154,971,833.00
<b>PENGELUARAN PEMBIAYAAN</b>	<b>V.1.D.2</b>	<b>38,859,222,000.00</b>	<b>37,270,579,112.00</b>	<b>95.91</b>	<b>35,150,547,188.00</b>
Pembentukan Dana Cadangan	V.1.D.2.a	15,000,000,000.00	15,640,847,738.00	104.27	16,146,826,442.00
Penyertaan Modal/Investasi Pemerintah Daerah	V.1.D.2.b	23,795,500,000.00	21,597,871,000.00	90.76	18,940,000,000.00
Pembayaran Pokok Pinjaman Dalam Negeri	V.1.D.2.c	63,722,000.00	31,860,374.00	50.00	63,720,746.00
<b>PEMBIAYAAN NETTO</b>		<b>240,567,997,000.00</b>	<b>227,170,048,814.00</b>	<b>94.43</b>	<b>162,982,705,658.00</b>
<b>SISA LEBIH PEMBIAYAAN ANGGARAN (SILPA)</b>	<b>V.1.E</b>	<b>0.00</b>	<b>160,243,611,033.00</b>	<b>0.00</b>	<b>264,427,219,476.00</b>

BUPATI PURBALINGGA,

T A S D I



PEMERINTAH KABUPATEN PURBALINGGA  
LAPORAN REALISASI ANGGARAN PENDAPATAN DAN BELANJA DAERAH  
UNTUK TAHUN YANG BERAKHIR SAMPAI DENGAN 31 DESEMBER 2017 DAN 2016

(Dalam Rupiah)

URAIAN	REF	TA 2017 (AUDITED)			TA 2016 (AUDITED)
		ANGGARAN	REALISASI	%	REALISASI
<b>PENDAPATAN - LRA</b>	<b>V.1.a</b>	<b>1.962.138.215.000.00</b>	<b>1.957.994.897.247.00</b>	<b>99.79</b>	<b>1.746.235.699.687.00</b>
<b>PENDAPATAN ASLI DAERAH (PAD) - LRA</b>	<b>V.1.a.1</b>	<b>347.907.007.000.00</b>	<b>355.859.003.583.00</b>	<b>102.29</b>	<b>251.816.668.602.00</b>
Pendapatan Pajak Daerah - LRA	V.1.a.1.a)	47.773.710.000.00	56.458.638.372.00	118.18	43.581.896.889.00
Pendapatan Retribusi Daerah - LRA	V.1.a.1.b)	45.486.943.000.00	46.262.719.544.00	101.71	37.909.537.080.00
Pendapatan Hasil Pengelolaan Kekayaan Daerah yang Dipisahkan - LRA	V.1.a.1.c)	17.478.129.000.00	17.478.131.761.00	100.00	13.868.135.734.00
Lain-lain PAD Yang Sah - LRA	V.1.a.1.d)	237.168.225.000.00	235.659.513.906.00	99.36	156.457.098.899.00
<b>PENDAPATAN TRANSFER - LRA</b>	<b>V.1.a.2</b>	<b>1.602.940.796.000.00</b>	<b>1.595.604.376.785.00</b>	<b>99.54</b>	<b>1.485.734.245.398.00</b>
Pendapatan Transfer Pemerintah Pusat - LRA	V.1.a.2.a)	1.254.658.068.000.00	1.242.607.095.713.00	99.04	1.177.113.338.800.00
Bagi Hasil Pajak - LRA	V.1.a.2.a)(1)	31.056.252.000.00	30.004.799.408.00	96.61	34.771.755.793.00
Bagi Hasil Bukan Pajak/Sumber Daya Alam - LRA	V.1.a.2.a)(2)	2.191.135.000.00	1.429.885.598.00	65.26	1.327.933.247.00
Dana Abkasi Umum (DAU) - LRA	V.1.a.2.a)(3)	881.577.823.000.00	881.574.483.000.00	100.00	897.337.823.000.00
Dana Abkasi Khusus (DAK) - LRA	V.1.a.2.a)(4)	339.832.878.000.00	329.597.927.647.00	96.99	243.675.826.820.00
Pendapatan Transfer Pemerintah Pusat - Lainnya - LRA	V.1.a.2.b)	191.224.910.000.00	191.224.910.000.00	100.00	149.527.020.000.00
Dana Perencanaan - LRA	V.1.a.2.b)	191.224.910.000.00	191.224.910.000.00	100.00	149.527.020.000.00
Pendapatan Transfer Pemerintah Daerah Lainnya - LRA	V.1.a.2.c)	100.612.628.000.00	106.367.884.072.00	105.72	90.994.106.338.00
Pendapatan Bagi Hasil Pajak - LRA	V.1.a.2.c)	100.612.628.000.00	106.367.884.072.00	105.72	90.994.106.338.00
Bantuan Keuangan - LRA	V.1.a.2.d)	56.445.190.000.00	55.404.387.000.00	98.16	68.099.800.000.00
Bantuan Keuangan dari Pemerintah Daerah Provinsi Lainnya - LRA	V.1.a.2.d)	56.445.190.000.00	55.404.387.000.00	98.16	68.099.800.000.00
<b>LAIN-LAIN PENDAPATAN DAERAH YANG SAH - LRA</b>	<b>V.1.a.3</b>	<b>11.290.432.000.00</b>	<b>6.531.616.879.00</b>	<b>57.85</b>	<b>8.684.765.687.00</b>
Pendapatan Hibah - LRA	V.1.a.3.a)	11.290.432.000.00	6.531.616.879.00	57.85	8.681.710.452.00
Pendapatan Lainnya - LRA	V.1.a.3.b)	0.00	458.300.00	0.00	3.055.235.00
<b>BELANJA</b>	<b>V.1.b</b>	<b>1.824.916.431.000.00</b>	<b>1.708.374.442.209.00</b>	<b>93.62</b>	<b>1.555.984.728.968.00</b>
<b>BELANJA OPERASI</b>	<b>V.1.b.1</b>	<b>1.382.345.387.000.00</b>	<b>1.287.952.086.451.00</b>	<b>94.62</b>	<b>1.256.830.634.508.00</b>
Belanja Pegawai	V.1.b.1.a)	865.495.936.000.00	875.060.256.990.00	101.11	910.342.430.723.00
Belanja Barang dan Jasa	V.1.b.1.b)	458.934.525.000.00	376.382.597.566.00	82.01	278.504.551.295.00
Belanja Bangun	V.1.b.1.c)	0.00	0.00	0.00	1.913.393.00
Belanja Subsidi	V.1.b.1.d)	500.000.000.00	490.129.500.00	98.03	490.150.000.00
Belanja Hibah	V.1.b.1.e)	31.244.326.000.00	30.447.222.795.00	97.45	43.075.789.997.00
Belanja Bantuan Sosial	V.1.b.1.f)	26.171.100.000.00	25.571.800.000.00	97.71	24.415.800.000.00
<b>BELANJA MODAL</b>	<b>V.1.b.2</b>	<b>439.370.544.000.00</b>	<b>400.354.679.758.00</b>	<b>91.12</b>	<b>299.154.094.460.00</b>
Belanja Modal Tanah	V.1.b.2.a)	24.368.333.000.00	21.027.717.719.00	86.29	4.085.339.590.00
Belanja Modal Peralatan dan Mesin	V.1.b.2.b)	45.917.249.000.00	42.005.683.781.00	91.48	53.089.643.938.00
Belanja Modal Gedung dan Bangunan	V.1.b.2.c)	127.122.865.000.00	115.621.760.447.00	90.95	106.948.402.613.00
Belanja Modal Jalan, Irigasi dan Jaringan	V.1.b.2.d)	222.428.368.000.00	203.782.193.620.00	91.62	132.501.539.119.00
Belanja Modal Aset Tetap Lainnya	V.1.b.2.e)	19.533.728.000.00	17.917.164.191.00	91.72	2.529.169.200.00
<b>BELANJA TAK TERDUGA</b>	<b>V.1.b.3</b>	<b>3.100.000.000.00</b>	<b>67.856.000.00</b>	<b>2.19</b>	<b>0.00</b>
Belanja Tak Terduga	V.1.b.3)	3.100.000.000.00	67.856.000.00	2.19	0.00
<b>TRANSFER</b>	<b>V.1.c</b>	<b>387.239.270.000.00</b>	<b>385.391.569.200.00</b>	<b>99.40</b>	<b>257.177.408.500.00</b>
<b>TRANSFER BAGI HASIL PENDAPATAN</b>	<b>V.1.c.1</b>	<b>5.359.677.000.00</b>	<b>5.359.676.200.00</b>	<b>100.00</b>	<b>6.804.501.000.00</b>
Transfer Bagi Hasil Pajak Daerah	V.1.c.1.a)	3.820.982.000.00	3.820.981.200.00	100.00	4.070.090.000.00
Transfer Bagi Hasil Pendapatan Lainnya	V.1.c.1.b)	1.538.695.000.00	1.538.695.000.00	100.00	2.733.811.000.00
<b>TRANSFER BANTUAN KEUANGAN</b>	<b>V.1.c.2</b>	<b>381.879.593.000.00</b>	<b>380.031.893.000.00</b>	<b>99.39</b>	<b>250.372.907.500.00</b>
Transfer Bantuan Keuangan ke Pemerintah Daerah Lainnya	V.1.c.2.a)	100.000.000.00	0.00	0.00	0.00
Transfer Bantuan Keuangan ke Desa	V.1.c.2.b)	300.573.929.000.00	298.825.229.000.00	99.42	249.524.290.000.00
Transfer Bantuan Keuangan Lainnya	V.1.c.2.c)	1.205.664.000.00	1.205.664.000.00	100.00	848.617.500.00
<b>SURPLUS / (DEFISIT)</b>	<b>V.1.d</b>	<b>(169.917.466.000.00)</b>	<b>(85.771.114.442.00)</b>	<b>32.82</b>	<b>(66.926.437.781.00)</b>
<b>PEMBIAYAAN</b>	<b>V.1.d.1</b>	<b>191.043.611.000.00</b>	<b>191.252.955.818.00</b>	<b>100.11</b>	<b>264.440.627.926.00</b>
Penerimaan SLP/PA	V.1.d.1.a)	160.243.611.000.00	160.236.910.033.00	100.00	264.427.219.476.00
Pencairan Dana Cadangan	V.1.d.1.b)	30.800.000.000.00	30.933.974.785.00	100.43	0.00
Pinjaman Dalam Negeri	V.1.d.1.c)	0.00	0.00	0.00	0.00
Penerimaan Kembali Investasi Non Permanen Lainnya	V.1.d.1.d)	0.00	82.071.000.00	0.00	13.408.450.00
<b>PENGELARAN PEMBIAYAAN</b>	<b>V.1.d.2</b>	<b>21.126.145.000.00</b>	<b>21.842.974.169.00</b>	<b>99.61</b>	<b>37.720.579.112.00</b>
Pembentukan Dana Cadangan	V.1.d.2.a)	0.00	210.829.169.00	0.00	15.640.847.738.00
Penyertaan Modal/Investasi Pemerintah Daerah	V.1.d.2.b)	21.126.145.000.00	20.832.145.000.00	98.61	21.597.871.000.00
Pembayaran Pokok Pinjaman Dalam Negeri	V.1.d.2.c)	0.00	0.00	0.00	31.860.374.00
<b>PEMBIAYAAN NETTO</b>	<b>V.1.d</b>	<b>169.917.466.000.00</b>	<b>170.289.981.649.00</b>	<b>100.17</b>	<b>227.720.048.814.00</b>
<b>SISA LEBIH PEMBIAYAAN ANGGARAN (SLPA)</b>	<b>V.1.e</b>	<b>0.00</b>	<b>114.438.967.497.00</b>	<b>0.00</b>	<b>160.243.611.033.00</b>

BUPATI PURBALINGGA,

TASDI



**PEMERINTAH KABUPATEN PURBALINGGA**  
**LAPORAN REALISASI ANGGARAN PENDAPATAN DAN BELANJA DAERAH**  
**UNTUK TAHUN YANG BERAKHIR SAMPAI DENGAN 31 DESEMBER 2018 DAN 2017**

(Dalam Rupiah)

URAIAN	REF	TA 2018 (AUDITED)			TA 2017
		ANGGARAN	REALISASI	%	REALISASI
<b>PENDAPATAN - LRA</b>	<b>V.1.a</b>	<b>1,993,056,782,000.00</b>	<b>1,948,442,029,100.00</b>	<b>97.76</b>	<b>1,957,994,897,247.00</b>
<b>PENDAPATAN ASLI DAERAH (PAD) - LRA</b>	<b>V.1.a.1</b>	<b>274,721,620,000.00</b>	<b>282,679,019,517.00</b>	<b>102.90</b>	<b>355,859,063,583.00</b>
Pendapatan Pajak Daerah - LRA	V.1.a.1.a)	50,121,500,000.00	57,568,782,641.00	114.86	56,458,638,372.00
Pendapatan Retribusi Daerah - LRA	V.1.a.1.b)	49,075,576,000.00	44,243,732,762.00	90.15	46,262,719,544.00
Pendapatan Hasil Pengelolaan Kekayaan Daerah yang Dipisahkan - LRA	V.1.a.1.c)	21,406,070,000.00	21,406,072,421.00	100.00	17,478,131,761.00
Lain-lain PAD Yang Sah - LRA	V.1.a.1.d)	154,118,474,000.00	159,460,431,693.00	103.47	235,659,513,906.00
<b>PENDAPATAN TRANSFER - LRA</b>	<b>V.1.a.2</b>	<b>1,624,147,324,000.00</b>	<b>1,573,468,174,033.00</b>	<b>96.88</b>	<b>1,595,604,276,785.00</b>
Pendapatan Transfer Pemerintah Pusat - LRA	V.1.a.2.a)	1,280,633,096,000.00	1,240,574,231,875.00	96.87	1,242,607,095,713.00
Bagi Hasil Pajak - LRA	V.1.a.2.a.1)	29,200,727,000.00	24,063,526,880.00	82.41	30,004,799,468.00
Bagi Hasil Bukan Pajak/Sumber Daya Alam - LRA	V.1.a.2.a.2)	1,415,982,000.00	1,370,725,108.00	96.80	1,429,885,598.00
Dana Alokasi Umum (DAU) - LRA	V.1.a.2.a.3)	881,574,483,000.00	881,574,483,000.00	100.00	881,574,483,000.00
Dana Alokasi Khusus (DAK) - LRA	V.1.a.2.a.4)	368,441,904,000.00	333,565,496,887.00	90.53	329,597,927,647.00
Pendapatan Transfer Pemerintah Pusat - Lainnya - LRA	V.1.a.2.b)	209,434,262,000.00	209,434,262,000.00	100.00	191,224,910,000.00
Dana Penyesuaian - LRA	V.1.a.2.b)	209,434,262,000.00	209,434,262,000.00	100.00	191,224,910,000.00
Pendapatan Transfer Pemerintah Daerah Lainnya - LRA	V.1.a.2.c)	112,992,776,000.00	111,398,121,158.00	98.59	106,367,884,072.00
Pendapatan Bagi Hasil Pajak - LRA	V.1.a.2.c)	112,992,776,000.00	111,398,121,158.00	98.59	106,367,884,072.00
Bantuan Keuangan - LRA	V.1.a.2.d)	21,087,190,000.00	12,061,559,000.00	57.20	55,404,387,000.00
Bantuan Keuangan dari Pemerintah Daerah Provinsi Lainnya - LRA	V.1.a.2.d)	21,087,190,000.00	12,061,559,000.00	57.20	55,404,387,000.00
<b>LAIN-LAIN PENDAPATAN DAERAH YANG SAH - LRA</b>	<b>V.1.a.3</b>	<b>94,187,838,000.00</b>	<b>92,294,835,550.00</b>	<b>97.99</b>	<b>6,531,616,879.00</b>
Pendapatan Hibah - LRA	V.1.a.3.a)	94,187,838,000.00	92,294,835,550.00	97.99	6,531,616,879.00
Pendapatan Lainnya - LRA	V.1.a.3.b)	0.00	0.00	0.00	458,300.00
<b>BELANJA</b>	<b>V.1.b</b>	<b>1,762,959,505,000.00</b>	<b>1,596,511,126,300.00</b>	<b>90.56</b>	<b>1,708,374,442,209.00</b>
<b>BELANJA OPERASI</b>	<b>V.1.b.1</b>	<b>1,419,725,161,000.00</b>	<b>1,325,758,041,707.00</b>	<b>93.38</b>	<b>1,307,952,006,451.00</b>
Belanja Pegawai	V.1.b.1.a)	885,336,491,000.00	872,243,221,668.00	98.52	875,060,256,590.00
Belanja Barang dan Jasa	V.1.b.1.b)	481,282,555,000.00	402,071,402,168.00	83.54	376,382,597,566.00
Belanja Subsidi	V.1.b.1.c)	500,000,000.00	500,000,000.00	100.00	490,129,500.00
Belanja Hibah	V.1.b.1.d)	27,584,815,000.00	26,442,317,871.00	95.86	30,447,222,795.00
Belanja Bantuan Sosial	V.1.b.1.e)	25,021,300,000.00	24,501,100,000.00	97.92	25,571,800,000.00
<b>BELANJA MODAL</b>	<b>V.1.b.2</b>	<b>341,082,515,000.00</b>	<b>270,527,629,406.00</b>	<b>79.31</b>	<b>400,354,579,758.00</b>
Belanja Modal Tanah	V.1.b.2.a)	35,403,852,000.00	24,530,952,847.00	69.29	21,027,777,719.00
Belanja Modal Peralatan dan Mesin	V.1.b.2.b)	54,915,741,000.00	46,418,682,290.00	84.53	42,005,683,781.00
Belanja Modal Gedung dan Bangunan	V.1.b.2.c)	101,128,096,000.00	72,857,579,750.00	72.04	115,621,760,447.00
Belanja Modal Jalan, Irigasi dan Jaringan	V.1.b.2.d)	136,898,435,000.00	114,659,802,832.00	83.76	203,782,193,620.00
Belanja Modal Aset Tetap Lainnya	V.1.b.2.e)	12,736,391,000.00	12,060,611,687.00	94.69	17,917,164,191.00
<b>BELANJA TAK TERDUGA</b>	<b>V.1.b.3</b>	<b>2,151,829,000.00</b>	<b>225,455,187.00</b>	<b>10.48</b>	<b>67,856,000.00</b>
Belanja Tak Terduga	V.1.b.3)	2,151,829,000.00	225,455,187.00	10.48	67,856,000.00
<b>TRANSFER</b>	<b>V.1.c</b>	<b>330,335,894,000.00</b>	<b>328,397,306,250.00</b>	<b>99.41</b>	<b>305,391,569,200.00</b>
<b>TRANSFER BAGI HASIL PENDAPATAN</b>	<b>V.1.c.1</b>	<b>6,645,949,000.00</b>	<b>6,645,949,000.00</b>	<b>100.00</b>	<b>5,359,676,200.00</b>
Transfer Bagi Hasil Pajak Daerah	V.1.c.1.a)	5,107,254,000.00	5,107,254,000.00	100.00	3,820,981,200.00
Transfer Bagi Hasil Pendapatan Lainnya	V.1.c.1.b)	1,538,695,000.00	1,538,695,000.00	100.00	1,538,695,000.00
<b>TRANSFER BANTUAN KEUANGAN</b>	<b>V.1.c.2</b>	<b>323,689,945,000.00</b>	<b>321,751,357,250.00</b>	<b>99.40</b>	<b>300,031,893,000.00</b>
Transfer Bantuan Keuangan ke Pemerintah Daerah Lainnya	V.1.c.2.a)	100,000,000.00	0.00	0.00	0.00
Transfer Bantuan Keuangan ke Desa	V.1.c.2.b)	322,384,281,000.00	320,545,693,250.00	99.43	298,826,229,000.00
Transfer Bantuan Keuangan Lainnya	V.1.c.2.c)	1,205,664,000.00	1,205,664,000.00	100.00	1,205,664,000.00
<b>SURPLUS / (DEFISIT)</b>		<b>(100,238,617,000.00)</b>	<b>23,533,596,550.00</b>	<b>(23.48)</b>	<b>(55,771,114,162.00)</b>
<b>PEMBIAYAAN</b>	<b>V.1.d</b>	<b>114,438,868,000.00</b>	<b>114,486,229,758.00</b>	<b>100.04</b>	<b>191,252,855,818.00</b>
<b>PENERIMAAN PEMBIAYAAN</b>	<b>V.1.d.1</b>	<b>114,438,868,000.00</b>	<b>114,477,343,758.00</b>	<b>100.03</b>	<b>160,236,910,033.00</b>
Penggunaan SILPA	V.1.d.1.a)	114,438,868,000.00	114,477,343,758.00	100.03	160,236,910,033.00
Pencairan Dana Cadangan	V.1.d.1.b)	0.00	0.00	0.00	30,933,974,785.00
Penerimaan Kembali Investasi Non Permanen Lainnya	V.1.d.1.d)	0.00	8,886,000.00	100.00	82,071,000.00
<b>PENGELUARAN PEMBIAYAAN</b>	<b>V.1.d.2</b>	<b>14,200,251,000.00</b>	<b>12,878,251,000.00</b>	<b>90.69</b>	<b>21,042,974,169.00</b>
Pembentukan Dana Cadangan	V.1.d.2.a)	0.00	0.00	0.00	210,829,169.00
Penyertaan Modal/Investasi Pemerintah Daerah	V.1.d.2.b)	14,200,251,000.00	12,878,251,000.00	90.69	20,832,145,000.00
<b>PEMBIAYAAN NETTO</b>	<b>V.1.d</b>	<b>100,238,617,000.00</b>	<b>101,607,978,758.00</b>	<b>101.37</b>	<b>170,209,981,649.00</b>
<b>SISA LEBIH PEMBIAYAAN ANGGARAN (SILPA)</b>	<b>V.1.e</b>	<b>0.00</b>	<b>125,141,575,308.00</b>	<b>100.00</b>	<b>114,438,867,487.00</b>

**BUPATI PURBALINGGA,**

**DYAH HAYUNING PRATIWI**

e) Laporan realisasi penerimaan retribusi objek wisata alam 2015-2018

LAPORAN REALISASI PAD  
DINBUDPARPORA KABUPATEN PURBALINGGA  
DESEMBER 2015

NO	KODE REKENING	JENIS PENDAPATAN	TERGET PENDAPATAN	SETORAN s/d BULAN LALU		SETORAN BULAN INI	JUMLAH SETORAN s/d BULAN INI		SISA LEBIH/(KURANG) BULAN INI	
				Rp	%		Rp	%	Rp	%
1	2	3	4	5	6	7=5+6	8	9=7-4	10	
1	2.04.2.04.01.00.00.4.1.2.02.10.01	Obyek Wisata Gua Lawa	450.000.000	525.342.000	38.956.000	564.298.000	125,40%	114.298.000	25,40%	Target terla
2	2.04.2.04.01.00.00.4.1.2.02.10.02	MTL Jend. Sudirman	22.500.000	27.032.000	1.816.000	28.848.000	128,21%	6.348.000	28,21%	Target terla
3	2.04.2.04.01.00.00.4.1.2.02.10.03	Wana Wisata Serang	1.500.000	1.250.000	1.250.000	2.500.000	166,67%	1.000.000	66,67%	Target terla
4	2.04.2.04.01.00.00.4.1.2.02.10.04	Pendakian Gunung Slamet	14.000.000	23.000.000	5.000.000	28.000.000	200,00%	14.000.000	100,00%	Target terla
5	2.04.2.04.01.00.00.4.1.2.02.10.05	Petilasan Ardi Lawet	7.000.000	-	7.140.600	7.140.600	102,01%	140.600	2,01%	Target terla
6	2.04.2.04.01.00.00.4.1.2.02.10.06	Sewa GOR Mahesa Jenar	15.000.000	19.945.000	320.000	20.265.000	135,10%	5.265.000	35,10%	Target terla
7	2.04.2.04.01.00.00.4.1.2.02.10.07	Buper Munjuluhur	120.000.000	104.746.600	7.743.300	112.489.900	93,74%	(7.510.100)	-6,26%	Target tidak
8	2.04.2.04.01.00.00.4.1.2.02.10.08	Stadion Goentoe Darjono	120.000.000	58.100.000	10.500.000	68.600.000	57,17%	(51.400.000)	-42,83%	Target tidak
<b>JUMLAH</b>			<b>750.000.000</b>	<b>759.415.600</b>	<b>72.725.900</b>	<b>832.141.500</b>	<b>110,95%</b>	<b>82.141.500</b>	<b>10,95%</b>	<b>Target terla</b>

Purbalingga, 31 Desember 2015

Mengetahui,  
Kepala Dinbudparpora  
Kabupaten Purbalingga

Drs. SUBENO, S.E., M.Si.  
Pembina Utama Muda  
NIP. 196108121986031019

Bendahara Penerimaan

WARGIYANTI, A.Md.  
Pengatur Tk.1  
NIP. 198407192010012014

**LAPORAN REALISASI PAD  
DINBUDDARPARORA KABUPATEN PURBALINGGA  
DESEMBER 2016**

NO	KODE REKENING	JENIS PENDAPATAN	TEINGET PENDAPATAN	SETORAN s/d		JUMILAH SETORAN s/d		SISA LEBIH/(KURANG)		KET
				BULAN LALU	BULAN INI	BULAN INI	BULAN INI	Rp	%	
				Rp	Rp	Rp	%	Rp	%	
				5	6	7=5+6	8	9=7-4	10	11
1	2	3	4	5	6	7=5+6	8	9=7-4	10	11
1	2.04.2.04.01.00.00.1.1.2.02.21	Obyek Wisata Gua Lawa	500.000.000	577.335.000	45.366.000	622.753.300	124,55%	122.753.000	24,55%	Target terlampaui
2	2.04.2.04.01.00.00.1.1.2.02.21	MTL Jend. Sudirman	28.000.000	32.933.500	2.333.000	35.286.500	126,02%	7.286.500	26,02%	Target terlampaui
3	2.04.2.04.01.00.00.1.1.2.02.21	Wana Wisata Serang	2.500.000	1.250.000	1.250.000	2.500.000	100,00%	-	0,00%	Target tercapai
4	2.04.2.04.01.00.00.1.1.2.02.21	Pendakian Gunung Slamet	50.000.000	69.000.000	11.000.000	80.000.000	160,00%	30.000.000	60,00%	Target terlampaui
5	2.04.2.04.01.00.00.1.1.2.02.21	Pelilasan Ardi Lawet	7.500.000	-	7.500.000	7.500.000	100,00%	-	0,00%	Target tercapai
6	2.04.2.04.01.00.00.1.1.2.02.21	GCR Mahesa Jenar	20.000.000	24.625.000	2.690.000	27.315.000	136,58%	7.315.000	36,58%	Target terlampaui
7	2.04.2.04.01.00.00.1.1.2.02.21	Buaya Murjulluhur	105.000.000	103.554.400	11.500.200	115.063.600	109,58%	10.063.600	9,58%	Target terlampaui
8	2.04.2.04.01.00.00.1.1.2.02.21	Stedion Goentoer Darsono	80.000.000	64.834.000	17.250.000	82.144.000	102,68%	2.144.000	2,68%	Target terlampaui
<b>JUMILAH</b>			<b>793.000.000</b>	<b>873.651.900</b>	<b>98.901.200</b>	<b>972.562.100</b>	<b>122,64%</b>	<b>179.562.100</b>	<b>22,64%</b>	<b>Target terlampaui</b>

Purbalingga, 31 Desember 2016

Mengetahui,  
Pit Kepala Dinbudparpora  
Kabupaten Purbalingga

**Dr. SRIDADI MM.**  
Pemilina Utama Muda  
NIP. 196205151986011002

Bendahara Penghasilan

**DYAH SUSANTI**  
Pengatur Muda  
NIP. 198505102014062004

LAPORAN REALISASI PAD  
DINPORAPAR KABUPATEN PURBALINGGA  
DESEMBER 2017

NO	KODE REKENING	JENIS PENDAPATAN	TERGET PENDAPATAN	SETORAN s/d BULAN JALU		SETORAN BULAN INI	JUMLAH SETORAN s/d BULAN INI		\$-SA LEBIH/(KURANG)		ICET
				Rp	%		Rp	%	Rp	%	
1	2.04.2.04.01.00.00.4.1.2.02.21	Objek Wisata Gua Lawa	621.500.000	627.766.500	60.507.500	688.294.000	110,75%	56.794.000	10,75%		
2	2.04.2.04.01.00.00.4.1.2.02.21	MTL Jend. Sudirman	35.000.000	28.917.000	2.251.500	31.168.500	89,05%	(3.831.500)	-10,95%		
3	2.04.2.04.01.00.00.4.1.2.02.21	Waria Wisata Serang	2.500.000	1.250.000	1.250.000	2.500.000	100,00%	-	0,00%		
4	2.04.2.04.01.00.00.4.1.2.02.21	Pendakian Gunung Slamet	90.000.000	120.000.000	21.000.000	141.000.000	156,67%	51.000.000	56,67%		
5	2.04.2.04.01.00.00.4.1.2.02.21	Petlisan Ardi Lawet	7.500.000	-	7.500.000	7.500.000	100,00%	-	0,00%		
6	2.04.2.04.01.00.00.4.1.2.02.21	GOR Mahesa Jenar	27.500.000	26.007.500	1.335.000	27.337.500	99,41%	(162.500)	-0,59%		
7	2.04.2.04.01.00.00.4.1.2.02.21	Bupir Munjulluhur	110.000.000	115.035.664	7.360.045	122.396.709	111,27%	12.396.709	11,27%		
8	2.04.2.04.01.00.00.4.1.2.02.21	Stadion Goentoro Darjono	106.000.000	81.603.000	7.250.000	88.853.000	83,82%	(17.150.000)	-16,18%		
<b>JUMLAH</b>			<b>1.000.000.000</b>	<b>1.000.591.664</b>	<b>108.454.345</b>	<b>1.109.046.719</b>	<b>110,90%</b>	<b>109.046.709</b>	<b>10,97%</b>		

Purbalingga, 31 Desember 2017

Bendahara Pengesamaan

*[Signature]*  
BUDI NUR SUGIATI, SE  
Penata Muda  
NIP. 198505182011012016

Mengetahui,  
Kepala Dinporapar  
Kabupaten Purbalingga

*[Signature]*  
Drs. IMAM HADI, M.Si  
Pembina Utama Muda  
NIP. 196501041986071001

Nb: terdapat perubahan laporan jumlah setoran

- Gua Lawa Rp. 700.854.000
- MTL Jend. Sudirman Rp. 31.805.500
- Pendakian Gunung Slamet Rp. 154.000.000
- Buper Munjulluhur Rp. 122.588.709
- Total jumlah setoran tahun 2017 Rp. 1.135.435.709

**LAPORAN REALISASI PAD  
DINPORAPAR KABUPATEN PURBALINGGA  
DESEMBER 2018**

NO	KODE REKENING	JENIS PENDAPATAN	TARGET PENDAPATAN	SETORAN s/d BULAN LALU		SETORAN BULAN INI	JUMLAH SETORAN s/d BULAN INI		SISA EBIH/(KURANG) BULAN INI		KET
				Rp	%		Rp	%	Rp	%	
1	2	3	4	5	6	7=5+6	8	9=7-4	10	11	
1	2.04.2.04.01.00.00.1.2.02.21	Obyek Wisata Gua Lawa	1.000.000.000	1.268.109.000	148.972.500	1.428.441.500	142,84%	428.441.500	42,84%	Target terlampaui	
2	2.04.2.04.01.00.00.1.2.02.21	MTL Jend. Sudirman	45.000.000	35.081.500	2.732.500	37.964.000	84,36%	(7.096.000)	-15,64%		
3	2.04.2.04.01.00.00.1.2.02.21	Wana Wisata Serang	2.500.000	-	-	-	0,00%	(2.500.000)	-100,00%		
4	2.04.2.04.01.00.00.1.2.02.21	Pendakian Gunung Slamet	175.000.000	212.200.000	30.520.000	245.890.000	140,51%	70.890.000	40,51%	Target terlampaui	
5	2.04.2.04.01.00.00.1.2.02.21	Petlisan Ardi Lawet	7.500.000	-	7.500.000	7.500.000	100,00%	-	0,00%	Target tercapai	
6	2.04.2.04.01.00.00.1.2.02.21	GOR Mahesa Jenar	30.000.000	38.804.000	3.325.000	43.129.000	140,43%	12.129.000	40,43%	Target terlampaui	
7	2.04.2.04.01.00.00.1.2.02.21	Buper Munjuluhur	125.000.000	98.249.500	7.987.500	106.323.000	85,06%	(18.677.000)	-14,94%		
8	2.04.2.04.01.00.00.1.2.02.21	Stad on Goentoer Darjono	125.000.000	116.350.000	7.800.000	124.150.000	99,32%	(850.000)	-0,68%		
		<b>JUMLAH</b>	<b>1.510.000.000</b>	<b>1.768.794.000</b>	<b>208.837.500</b>	<b>1.992.397.500</b>	<b>131,95%</b>	<b>482.397.500</b>	<b>31,95%</b>	<b>Target terlampaui</b>	
1	2.13.01.01.4.1.4.18.01	Lain-lain PAD yang Sakt Lainnya		9.067.000		9.067.000	0,60%	9.067.000	0,60%		
		<b>JUMLAH REALISASI PENDAPATAN</b>		<b>1.777.861.000</b>		<b>2.001.464.500</b>	<b>132,55%</b>	<b>491.464.500</b>	<b>32,55%</b>		


Purbalingga, 31 Desember 2018

Bendahara Penerimaan

  
**EBT PRIANTO**  
Pengatur

NIP. 198602232010011001

Mengetahui,  
Kepala Dinporapar  
Kabupaten Purbalingga

  
**YANUAR ASIDIN**  
Pembina Utama Muda

NIP. 196404011989031032

**Keterangan :**

Kolom 7 = Kolom 5 + Kolom 6 + Pendapatan tgl 31 Desember 2018 yang di setor di Januari 2019

- \* OW GOA LAWA = 11.360.000
- \* MTL JEND. SOEDIRMAN = 150.000
- \* PENDAKIAN GN. SLAMET = 3.170.000
- \* BUPER MUNJULUHUR = 86.000



1. Jumlah wisatawan objek wisata alam 2015-2018

LAPORAN KUNJUNGAN WISATAWAN  
TAHUN 2015

Kabupaten/Kota : Purbalingga

NO	NAMA DAYA TARIK WISATA	DTW CATUR WULAN I			DTW CATUR WULAN II			DTW CATUR WULAN III			DTW TAHUNAN		
		Wisman	Wisnus	Pendapatan	Wisman	Wisnus	Pendapatan	Wisman	Wisnus	Pendapatan	Wisman	Wisnus	Pendapatan
	<b>WISATA ALAM</b>												
1	Gua Lawa	26	12.179	101.288	-	29.030	367.481.000	12	10.603	95.530.000	38	52.012	463.112.288
2	Pendakian Gunung Slamet	-	-	-	-	6.971	28.000.000	29	6.971	28.000.000	29	6.971	28.000.000
3	Wana Wisata Swanng	-	1.303	625.000	-	3.143	625.000	-	1.750	1.250.000	-	6.196	2.500.000
	<b>WISATA BUDAYA</b>												
1	MTL .Jend. Soedirman	-	3.778	11.280.500	-	4.647	12.883.000	-	1.766	4.686.500	-	10.191	28.852.000
2	Petlisan Ardi Lawet	-	979	4.895.000	-	1.069	5.345.000	-	3.694	18.020.000	-	5.652	28.260.000
	<b>WISATA BUATAN</b>												
1	Owabong	50	230.264	4.626.085.762	-	286.696	7.041.632.309	10	274.233	5.732.004.068	60	793.193	17.399.723.139
2	Sangkaluri Park	24	71.730	1.249.532.525	-	100.594	1.683.525.768	-	57.343	155.341.574	24	229.667	3.088.389.867
3	Kol. Tiro Asri	-	23.355	242.794.000	-	37.516	456.311.000	-	29.097	340.447.000	-	89.968	1.039.552.000
4	TWP Purbasari Pancuran Mas	12	29.561	427.229.000	10	51.762	800.387.000	35	33.218	514.615.000	57	114.541	1.742.231.000
5	Buper Murujulukur	-	10.848	34.282.700	-	13.099	39.674.100	-	10.609	37.733.100	-	34.756	111.689.900
	<b>JUMLAH PER BULAN</b>	112	383.997	6.596.815.775	10	529.556	10.407.864.177	86	429.594	6.927.629.242	208	1.343.147	23.932.309.194

LAPORAN KUNJUNGAN WISATAWAN  
TAHUN 2016

Kabupaten/Kota : Purbalingga

NO	NAMA DAYA TARIK WISATA	DTW CATUR WULAN I			DTW CATUR WULAN II			DTW CATUR WULAN III			DTW TAHUNAN		
		Wisman	Wisnus	Pendapatan	Wisman	Wisnus	Pendapatan	Wisman	Wisnus	Pendapatan	Wisman	Wisnus	Pendapatan
	WISATA ALAM												
1	Gua Lawa	-	15.144	123.573.000	6	33.513	389.938.400	5	12.455	85.111.923	11	61.112	598.823.323
2	Pendakian Gunung Slamet	5	6.245	25.000.000	11	10.100	40.400.000	-	2.400	9.600.000	16	18.745	75.000.000
3	Wana Wisata Senang	-	2.115	625.000	10	5.024	625.000	-	3.182	1.250.000	10	10.321	2.500.000
	WISATA BUDAYA												
1	MTL Jend. Soedirman	-	4.548	13.453.500	-	5.566	14.534.000	2	2.664	7.298.500	2	12.778	35.286.000
2	Petlisan Ardi Lawet	-	2.484	12.430.000	-	2.750	13.750.000	-	2.656	13.280.000	-	7.890	39.450.000
	WISATA BUATAN												
1	Owabong	4	308.668	6.143.796.222	5	339.753	8.716.328.672	-	321.047	6.573.400.355	9	969.468	21.433.525.249
2	Singgaluri Park	-	90.969	1.650.532.248	-	92.984	1.590.337.643	-	61.048	1.312.713.329	-	245.005	4.553.473.520
3	Kol. Tirta Asri	-	33.742	346.500.000	-	46.105	617.450.000	-	29.950	351.095.000	-	109.797	1.315.045.000
4	TWP Purbasari Pancuran Mas	8	39.746	636.064.000	5	58.003	656.467.088	-	37.182	634.384.000	13	134.931	1.926.915.088
5	Buper Munjuluhur	-	11.986	44.150.400	-	9.349	30.109.600	-	10.735	40.803.600	-	32.070	115.063.600
6	Taman Usman Jematin	2	23.766	178.257.600	-	43.516	308.988.000	0	18.897	17.780.400	2	86.999	682.592.300
	Jumlah Per Bulan	19	539.413	9.174.362.270	37	646.687	12.396.370.203	7	503.016	9.206.941.607	63	1.689.116	30.777.674.080

LAPORAN KUNJUNGAN WISATAWAN  
TAHUN 2017

Kabupaten/Kota : Purballingga

NO	NAMA DAYA TARIK WISATA	DTW CATUR WULAN I			DTW CATUR WULAN II			DTW CATUR WULAN III			DTW TAHUNAN		
		Wisman	Wifanus	Pendapatan	Wisman	Wifanus	Pendapatan	Wisman	Wifanus	Pendapatan	Wisman	Wifanus	Pendapatan
	WISATA ALAM												
1	Gua Lawa	2	9.820	115.321.000	6	25.842	366.040.443	8	14.273	159.995.500	16	50.235	643.357.143
2	Pendakian Gunung Slamet	13	1.125	9.500.000	10	8.200	84.000.000	15	3.750	37.500.000	38	13.075	131.000.000
3	Wana Wisata Serang	-	1.228	-	4	932	1.250.000	-	1.894	1.250.000	16	4.054	2.500.000
	WISATA BUDAYA												
1	MTL Jend. Soedirman	-	1.936	7.040.500	-	4.953	16.723.000	-	2.261	6.781.500	-	9.150	30.545.000
2	Peilisan Ardi Lawet	-	1.363	-	-	2.005	-	-	2.238	7.500.000	-	5.696	7.500.000
	WISATA BUATAN												
1	Owobong	5	237.610	6.702.153.407	7	262.781	8.777.768.769	11	348.248	7.991.817.039	23	848.639	23.471.739.215
2	Sanggaluri Park	-	70.805	2.017.950.657	4	65.094	1.518.211.000	-	58.133	1.363.683.750	4	194.032	4.919.815.407
3	Kol. Tirta Asri	-	20.905	317.596.000	-	30.794	425.237.000	-	23.895	297.474.000	-	75.594	1.040.307.000
4	TWP Purbasari Pancuran Mas	3	30.940	639.386.896	5	49.254	957.273.657	11	40.494	587.490.000	19	120.688	2.184.150.553
5	Buper Mungpuluhur	-	5.798	36.990.600	-	7.009	48.351.300	-	5.051	37.003.064	-	17.658	122.344.964
6	Taman Usman Janatin	-	19.520	166.138.800	-	43.929	381.696.200	-	75.554	421.007.000	-	139.003	968.842.000
7	Kolam Renang Ciblen	-	6.786	48.780.456	-	15.509	140.922.000	-	18.374	135.181.500	-	40.669	324.863.956
	JUMLAH PER BULAN	23	407.836	10.060.826.316	36	516.402	12.719.473.669	45	594.555	11.066.663.353	104	1.518.693	33.846.965.238

LAPORAN KUNJUNGAN WISATAWAN  
TAHUN 2018

Kabupaten/Kota : Purbalingga

NO	NAMA DAYA TARIK WISATA	DTW CATUR WULAN I			DTW CATUR WULAN II			DTW CATUR WULAN III			DTW TAHUNAN		
		Wisman	Wisnus	Pendapatan	Wisman	Wisnus	Pendapatan	Wisman	Wisnus	Pendapatan	Wisman	Wisnus	Pendapatan
<b>WISATA ALAM</b>													
1	Gua Lawa	4	11.732	132.032.500	-	64.846	848.862.500	4	36.875	447.746.500	8	113.463	1.428.441.500
2	Pendhikan Gunung Slamet	10	6.460	84.600.000	18	11.588	115.960.000	14	5.531	65.310.000	42	24.689	245.890.000
<b>WISATA BUDAYA</b>													
1	MTL Jend. Soediman	-	3.355	9.090.500	-	6.292	16.920.500	-	3.746	11.953.000	-	13.383	37.884.000
2	Pelissan Andi Lawet	-	1.582	9.860.000	-	10.180	9.216.926	-	3.327	17.266.000	-	15.078	36.442.926
<b>WISATA BUATAN</b>													
1	Owabong	10	357.894	8.100.427.082	2	303.179	9.278.006.551	6	492.401	10.300.407.779	18	1.153.974	27.679.441.412
2	Sanggaluri Park	-	84.578	1.831.847.866	-	44.395	1.131.513.300	-	89.701	1.650.174.609	-	228.674	4.613.635.995
3	Kca. Tirta Asri	-	22.750	305.894.000	-	33.380	492.057.787	-	29.957	341.052.084	-	86.087	1.139.043.871
4	TWP Puraban Pancoran Mas	-	166.639	1.085.670.000	4	177.230	1.100.699.654	6	194.469	1.195.722.888	10	536.538	3.352.092.542
5	Buper Mujujuhur	-	6.477	29.486.500	-	4.343	30.907.000	-	5.689	46.930.000	-	18.519	106.323.500
6	Taman Usman Janatin	-	4.039	77.411.100	-	5.122	134.313.800	-	1.029	15.467.088	-	10.180	227.221.888
7	Kolam Renang Ciblon	-	4.108	50.077.000	-	7.979	118.862.005	-	6.525	3.526.933.510	-	18.612	3.695.892.515
8	Flower Garden	-	206.939	1.811.371.850	-	227.870	556.060.900	-	289.180	462.134.700	-	665.989	2.829.567.450
<b>JUMLAH PER BULAN</b>		<b>24</b>	<b>808.983</b>	<b>13.807.863.518</b>	<b>24</b>	<b>896.384</b>	<b>13.833.820.823</b>	<b>30</b>	<b>1.128.440</b>	<b>18.060.168.359</b>	<b>78</b>	<b>2.912.687</b>	<b>45.421.867.699</b>

Purbalingga 30 Desember 2018

KEPALA DINPOBAPAR  
KABUPATEN PURBALINGGA

YANIUAR ABDIN, SH  
Pembina Utama Muda  
NIP. 19640101989031032

Ket :  
L : Tenaga Kerja Laki - Laki  
P : Tenaga Kerja Perempuan  
: Pendapatan total dari karcis, parkir dan lain-lain  
\* : Minat Khusus  
: MICE  
: Lain-lain

# HASNAUL 'AFIFAH\_HUBUNGAN ANTARA PENDAPATAN ASLI DAERAH DARI RETRIBUSI OBJEK WISATA ALAM TERHADAP PEREKONOMIAN DAERAH (Studi Pada Kabupaten Purbalingga Provinsi Jawa Tengah)

## ORIGINALITY REPORT

<b>2%</b>	<b>2%</b>	<b>1%</b>	<b>5%</b>
SIMILARITY INDEX	INTERNET SOURCES	PUBLICATIONS	STUDENT PAPERS

## PRIMARY SOURCES

<b>1</b>	<b>vdocuments.site</b> Internet Source	<b>1%</b>
<b>2</b>	<b>dinbudparpora.purbalinggakab.go.id</b> Internet Source	<b>1%</b>
<b>3</b>	<b>id.123dok.com</b> Internet Source	<b>1%</b>

Exclude quotes  On

Exclude matches  < 1%

Exclude bibliography  Off

# HASNAUL 'AFIFAH\_HUBUNGAN ANTARA PENDAPATAN ASLI DAERAH DARI RETRIBUSI OBJEK WISATA ALAM TERHADAP PEREKONOMIAN DAERAH (Studi Pada Kabupaten Purbalingga Provinsi Jawa Tengah)

## ORIGINALITY REPORT

<b>2%</b>	<b>2%</b>	<b>1%</b>	<b>5%</b>
SIMILARITY INDEX	INTERNET SOURCES	PUBLICATIONS	STUDENT PAPERS

## PRIMARY SOURCES

<b>1</b>	<b>vdocuments.site</b> Internet Source	<b>1%</b>
<b>2</b>	<b>dinbudparpora.purbalinggakab.go.id</b> Internet Source	<b>1%</b>
<b>3</b>	<b>id.123dok.com</b> Internet Source	<b>1%</b>

Exclude quotes  On

Exclude matches  < 1%

Exclude bibliography  Off