

LAMPIRAN

KUESIONER PENELITIAN

Perihal : Permohonan Pengisian Kuesioner

Yth. Bapak/Ibu/Saudara/I Responden Wajib Pajak

Di Kabupaten Kulonprogo dan Sleman

Dengan hormat,

Bersama dengan ini, perkenalkan saya Muhamad Aditya Firdaus, mahasiswa Program Studi Akuntansi Fakultas Ekonomi dan Bisnis Universitas Muhammadiyah Yogyakarta, yang sedang menyelesaikan Skripsi dengan judul “Pengaruh Kemanfaatan *E-FILING*, Pemahaman Wajib Pajak, Kualitas Pelayanan, dan Sanksi Perpajakan terhadap Kepatuhan Wajib Pajak Di Kabupaten Kulonprogo dan Sleman”. Saya memohon kesediaan Bapak/Ibu/Saudara/I untuk menjadi responden dan mengisi kuesioner penelitian dengan menjawab seluruh pertanyaan yang telah disediakan. Penelitian ini bertujuan untuk mengetahui apakah kemanfaatan , pemahaman wajib pajak, kualitas pelayanan dan sanksi perpajakan terhadap kepatuhan wajib pajak di kabupaten Kulonprogo dan Sleman. Perlu diketahui bahwa kuesioner ini hanya semata-mata untuk kepentingan akademik dan tidak untuk dipublikasikan secara umum. Atas kesediaan Bapak/Ibu/Saudara/I saya ucapkan terimakasih.

Hormat Saya,

Muhamad Aditya Firdaus

Petunjuk:

Berilah tanda checklist pada salah satu jawaban yang menurut Anda sesuai dengan kondisi yang sebenarnya.

- SS : Sangat setuju
- S : Setuju
- TS : Tidak setuju
- STS : Sangat tidak setuju

Identitas responden:

1. Nama perusahaan/Badan :
2. Nama Bapak/Ibu : (boleh tidak diisi)
3. Jenis kelamin : L/P* (coret yang tidak perlu)
4. Umur :tahun
5. Pendidikan terakhir :
 - a. SMA d. Magister (S2)
 - b. Diploma e. Lainnya
 - c. Sarjana
6. Jenis karyawan:
 - a. Karyawan
 - b. Lainnya

A. Pernyataan Kepatuhan Wajib Pajak

No	Pernyataan	Pilihan Jawaban			
		SS	S	TS	STS
1	Setiap wajib pajak harus memiliki NPWP				
2	Setiap NPWP adalah identitas wajib pajak				
3	Untuk mendapatkan NPWP, saya mendaftarkan diri secara sukarela ke KPP Pratama Wates / Sleman				
4	Saya menghitung kewajiban angsuran pajak penghasilan saya				
5	Saya mampu melakukan perhitungan pajak dengan benar				
6	Saya membayar pajak penghasilan yang terutang dengan tepat waktu				
7	Saya membayar kekurangan pajak penghasilan yang ada sebelum dilakukan pemeriksaan				
8	Saya tidak pernah menunggak pembayaran pajak				
9	Tunggakan pajak hanya akan menambah beban pajak karena adanya bunga tunggakan yang harus dibayarkan				
10	Saya bersedia membayar kewajiban pajak saya beserta tunggakan pajaknya				
11	Saya mengisi SPT sesuai dengan ketentuan perundang-undangan				
12	Saya melaporkan SPT yang telah diisi dengan tepat waktu sebelum batas waktu berakhir				
13	Saya mengisi SPT dengan jujur dan tidak dibuat-buat				

B. Pernyataan Kemanfaatan *E-FILING*

No	Pernyataan	Pilihan Jawaban			
		SS	S	TS	STS
1	Dengan diterapkan sistem, penyerahan SPT Tahunan menjadi lebih efisien				
2	<i>E-FILING</i> dapat menghemat waktu dan saya dapat melaporkan pajak kapan saja dan dimana saja ketika saya memiliki waktu luang dan terhubung dengan internet.				
3	Dengan diterapkannya <i>E-FILING</i> dapat menghemat biaya pengeluaran				
4	Dengan diterapkan sistem <i>E-FILING</i> , memudahkan saya dalam melakukan perhitungan pajak.				

C. Pernyataan Pemahaman Wajib Pajak

No	Pernyataan	Pilihan Jawaban			
		SS	S	TS	STS
1	Saya sudah memahami ketentuan umum perpajakan				
2	Saya telah memahami tata cara perpajakan yang berlaku				
3	Saya sudah memahami sistem perpajakan yang dipakai Indonesia saat ini				

D. Pernyataan Kualitas Pelayanan Pajak

No	Pernyataan	Pilihan Jawaban			
		SS	S	TS	STS
1	Petugas pajak mampu melayani wajib pajak dengan tepat sesuai waktu yang ditetapkan				
2	Petugas pajak selalu menindaklanjuti pengaduan dari masyarakat secara cepat				
3	Petugas pajak mempunyai pengetahuan dan keterampilan sehingga dapat mengatasi permasalahan wajib pajak				
4	Petugas pajak menguasai peraturan perpajakan dengan baik sehingga dapat membantu wajib pajak dalam menyelesaikan kewajiban pajaknya				
5	Petugas pajak memakai pakaian yang sopan dan rapi saat menjalankan tugas				

E. Pernyataan Sanksi Pajak

No	Pernyataan	Pilihan Jawaban			
		SS	S	TS	STS
1	Sanksi administrasi berupa denda 50% dari pajak yang kurang bayar, apabila pengisian SPT dilakukan dengan tidak benar				
2	Denda keterlambatan pelaporan SPT tahunan pajak penghasilan orang pribadi adalah Rp 100.000				
3	Penerapan sanksi pajak yang tegas dapat meningkatkan kepatuhan wajib pajak				

TERIMA KASIH

Validitas kemanfaatan e-Filing

Correlations

		VAR00001	VAR00002	VAR00003	VAR00004	Total
VAR00001	Pearson Correlation	1	.682**	.317	.480**	.810**
	Sig. (2-tailed)		.000	.087	.007	.000
	N	30	30	30	30	30
VAR00002	Pearson Correlation	.682**	1	.378*	.483**	.797**
	Sig. (2-tailed)	.000		.040	.007	.000
	N	30	30	30	30	30
VAR00003	Pearson Correlation	.317	.378*	1	.523**	.721**
	Sig. (2-tailed)	.087	.040		.003	.000
	N	30	30	30	30	30
VAR00004	Pearson Correlation	.480**	.483**	.523**	1	.787**
	Sig. (2-tailed)	.007	.007	.003		.000
	N	30	30	30	30	30
total	Pearson Correlation	.810**	.797**	.721**	.787**	1
	Sig. (2-tailed)	.000	.000	.000	.000	
	N	30	30	30	30	30

** . Correlation is significant at the 0.01 level (2-tailed).

* . Correlation is significant at the 0.05 level (2-tailed).

Reliabilitas kemanfaatan e-Filing

Scale: ALL VARIABLES

Case Processing Summary

		N	%
Cases	Valid	30	100.0
	Excluded ^a	0	.0
	Total	30	100.0

a. Listwise deletion based on all variables in the procedure.

Reliability Statistics

Cronbach's Alpha	N of Items
.773	4

Validitas Pemahaman WP

Correlations

		VAR00001	VAR00002	VAR00003	total
VAR00001	Pearson Correlation	1	.547**	.967**	.936**
	Sig. (2-tailed)		.002	.000	.000
	N	30	30	30	30
VAR00002	Pearson Correlation	.547**	1	.600**	.796**
	Sig. (2-tailed)	.002		.000	.000
	N	30	30	30	30
VAR00003	Pearson Correlation	.967**	.600**	1	.956**
	Sig. (2-tailed)	.000	.000		.000
	N	30	30	30	30
total	Pearson Correlation	.936**	.796**	.956**	1
	Sig. (2-tailed)	.000	.000	.000	
	N	30	30	30	30

** . Correlation is significant at the 0.01 level (2-tailed).

Reliabilitas Pemahaman WP

Scale: ALL VARIABLES

Case Processing Summary

		N	%
Cases	Valid	30	100.0
	Excluded ^a	0	.0
	Total	30	100.0

a. Listwise deletion based on all variables in the procedure.

Reliability Statistics

Cronbach's Alpha	N of Items
.878	3

Validitas kualitas pelayanan

Correlations

		VAR00001	VAR00002	VAR00003	VAR00004	VAR00005	total
VAR00001	Pearson Correlation	1	.434*	.515**	.258	.263	.700**
	Sig. (2-tailed)		.017	.004	.168	.161	.000
	N	30	30	30	30	30	30
VAR00002	Pearson Correlation	.434*	1	.428*	.231	.464**	.714**
	Sig. (2-tailed)	.017		.018	.218	.010	.000
	N	30	30	30	30	30	30
VAR00003	Pearson Correlation	.515**	.428*	1	.555**	.253	.830**
	Sig. (2-tailed)	.004	.018		.001	.177	.000
	N	30	30	30	30	30	30
VAR00004	Pearson Correlation	.258	.231	.555**	1	.041	.654**
	Sig. (2-tailed)	.168	.218	.001		.831	.000
	N	30	30	30	30	30	30
VAR00005	Pearson Correlation	.263	.464**	.253	.041	1	.538**
	Sig. (2-tailed)	.161	.010	.177	.831		.002
	N	30	30	30	30	30	30
total	Pearson Correlation	.700**	.714**	.830**	.654**	.538**	1
	Sig. (2-tailed)	.000	.000	.000	.000	.002	
	N	30	30	30	30	30	30

*. Correlation is significant at the 0.05 level (2-tailed).

** . Correlation is significant at the 0.01 level (2-tailed).

Reliabilitas kualitas pelayanan

Scale: ALL VARIABLES

Case Processing Summary

		N	%
Cases	Valid	30	100.0
	Excluded ^a	0	.0
	Total	30	100.0

a. Listwise deletion based on all variables in the procedure.

Reliability Statistics

Cronbach's Alpha	N of Items
.724	5

Validitas sanksi pajak

Correlations

		VAR00001	VAR00002	VAR00003	total
VAR00001	Pearson Correlation	1	.376*	.725**	.873**
	Sig. (2-tailed)		.040	.000	.000
	N	30	30	30	30
VAR00002	Pearson Correlation	.376*	1	.352	.684**
	Sig. (2-tailed)	.040		.056	.000
	N	30	30	30	30
VAR00003	Pearson Correlation	.725**	.352	1	.872**
	Sig. (2-tailed)	.000	.056		.000
	N	30	30	30	30
total	Pearson Correlation	.873**	.684**	.872**	1
	Sig. (2-tailed)	.000	.000	.000	
	N	30	30	30	30

*. Correlation is significant at the 0.05 level (2-tailed).

** . Correlation is significant at the 0.01 level (2-tailed).

Reliabilitas sanksi pajak

Scale: ALL VARIABLES

Case Processing Summary

		N	%
Cases	Valid	30	100.0
	Excluded ^a	0	.0
	Total	30	100.0

a. Listwise deletion based on all variables in the procedure.

Reliability Statistics

Cronbach's Alpha	N of Items
.744	3

Correlations

	VAR0001	VAR0002	VAR0003	VAR0004	VAR0005	VAR0006	VAR0007	VAR0008	VAR0009	VAR0010	VAR00011	VAR00012	VAR00013	total
VAR00001 Pearson Correlation	1	.000	.960**	.016	.074	-.014	.000	.303	.057	.271	.436*	.201	.345	.488**
Sig. (2-tailed)		1.000	.000	.933	.697	.943	1.000	.103	.764	.147	.016	.287	.062	.006
N	30	30	30	30	30	30	30	30	30	30	30	30	30	30
VAR00002 Pearson Correlation	.000	1	.102	.355	.325	.962**	.296	.541**	.245	.392*	.153	.345	.263	.653**
Sig. (2-tailed)	1.000		.591	.054	.080	.000	.112	.002	.192	.032	.419	.062	.160	.000
N	30	30	30	30	30	30	30	30	30	30	30	30	30	30
VAR00003 Pearson Correlation	.960**	.102	1	.020	.118	.087	.000	.427*	.097	.386*	.389*	.307	.382*	.569**
Sig. (2-tailed)	.000	.591		.915	.535	.647	1.000	.019	.610	.035	.034	.098	.037	.001
N	30	30	30	30	30	30	30	30	30	30	30	30	30	30
VAR00004 Pearson Correlation	.016	.355	.020	1	.345	.271	.945**	.108	.226	-.108	.488**	.178	.506**	.544**
Sig. (2-tailed)	.933	.054	.915		.062	.147	.000	.571	.229	.571	.006	.347	.004	.002
N	30	30	30	30	30	30	30	30	30	30	30	30	30	30
VAR00005 Pearson Correlation	.074	.325	.118	.345	1	.259	.274	.345	.926**	.172	.354	.217	.405*	.580**
Sig. (2-tailed)	.697	.080	.535	.062		.167	.143	.062	.000	.362	.055	.249	.026	.001
N	30	30	30	30	30	30	30	30	30	30	30	30	30	30
VAR00006 Pearson Correlation	-.014	.962**	.087	.271	.259	1	.304	.463*	.171	.495**	.087	.282	.195	.601**
Sig. (2-tailed)	.943	.000	.647	.147	.167		.102	.010	.365	.005	.647	.132	.302	.000
N	30	30	30	30	30	30	30	30	30	30	30	30	30	30
VAR00007 Pearson Correlation	.000	.296	.000	.945**	.274	.304	1	.000	.141	.000	.430*	.099	.444*	.491**
Sig. (2-tailed)	1.000	.112	1.000	.000	.143	.102		1.000	.458	1.000	.018	.602	.014	.006
N	30	30	30	30	30	30	30	30	30	30	30	30	30	30
VAR00008 Pearson Correlation	.303	.541**	.427*	.108	.345	.463*	.000	1	.359	.784**	.386*	.459*	.506**	.735**

** . Correlation is significant at the 0.01 level (2-tailed).

* . Correlation is significant at the 0.05 level (2-tailed).

Validitas Kepatuhan

Reliability

Scale: ALL VARIABLES

Case Processing Summary

		N	%
Cases	Valid	30	100.0
	Excluded ^a	0	.0
	Total	30	100.0

a. Listwise deletion based on all variables in the procedure.

Reliability Statistics

Cronbach's Alpha	N of Items
.849	13

Frequencies

Frequency Table

Jenis kelamin

		Frequency	Percent	Valid Percent	Cumulative Percent
Valid	laki-laki	56	62.2	62.2	62.2
	perempuan	34	37.8	37.8	100.0
	Total	90	100.0	100.0	

Usia

		Frequency	Percent	Valid Percent	Cumulative Percent
Valid	26-35 tahun	52	57.8	57.8	57.8
	36-45 tahun	10	11.1	11.1	68.9
	56-65 tahun	28	31.1	31.1	100.0
	Total	90	100.0	100.0	

Pendidikan

		Frequency	Percent	Valid Percent	Cumulative Percent
Valid	Diploma	11	12.2	12.2	12.2
	Sarjana	79	87.8	87.8	100.0
	Total	90	100.0	100.0	

Jabatan

		Frequency	Percent	Valid Percent	Cumulative Percent
Valid	Karyawan	52	57.8	57.8	57.8
	Lainnya	38	42.2	42.2	100.0
	Total	90	100.0	100.0	

Normalitas data

One-Sample Kolmogorov-Smirnov Test

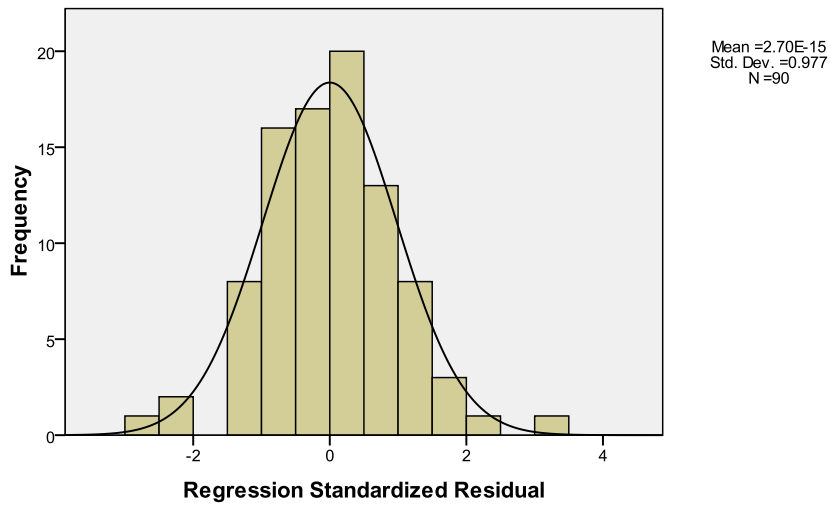
		Unstandardized Residual
N		90
Normal Parameters ^{a,b}	Mean	.0000000
	Std. Deviation	3.38038870
Most Extreme Differences	Absolute	.064
	Positive	.064
	Negative	-.044
Kolmogorov-Smirnov Z		.605
Asymp. Sig. (2-tailed)		.858

a. Test distribution is Normal.

b. Calculated from data.

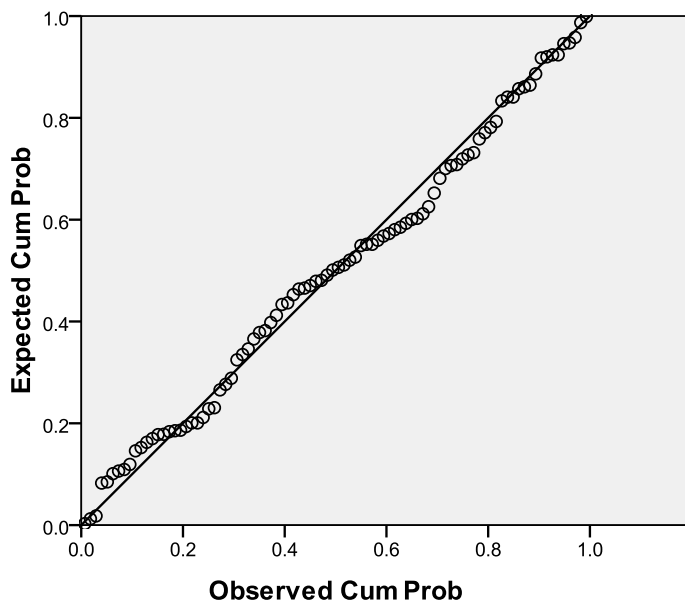
Histogram

Dependent Variable: KEPATUHAN WP



Normal P-P Plot of Regression Standardized Residual

Dependent Variable: KEPATUHAN WP



Multikolinieritas

Coefficients^a

Model		Collinearity Statistics	
		Tolerance	VIF
1	KEMANFAATAN E-FILLING	.807	1.239
	PEMAHAMAN WP	.787	1.270
	KUALITAS PELAYANAN	.900	1.111
	SANKSI PAJAK	.854	1.172

a. Dependent Variable: KEPATUHAN WP

Heteroskedastisitas

Variables Entered/Removed

Model	Variables Entered	Variables Removed	Method
1	SANKSI PAJAK, KUALITAS PELAYANAN , KEMANFAATAN E-FILLING, PEMAHAMAN WP ^a		Enter

a. All requested variables entered.

Model Summary

Model	R	R Square	Adjusted R Square	Std. Error of the Estimate
1	.267 ^a	.071	.028	2.14386

a. Predictors: (Constant), SANKSI PAJAK, KUALITAS PELAYANAN ,
KEMANFAATAN E-FILLING, PEMAHAMAN WP

ANOVA^b

Model		Sum of Squares	df	Mean Square	F	Sig.
1	Regression	30.025	4	7.506	1.633	.173 ^a
	Residual	390.671	85	4.596		
	Total	420.696	89			

a. Predictors: (Constant), SANKSI PAJAK, KUALITAS PELAYANAN , KEMANFAATAN E-FILLING, PEMAHAMAN WP

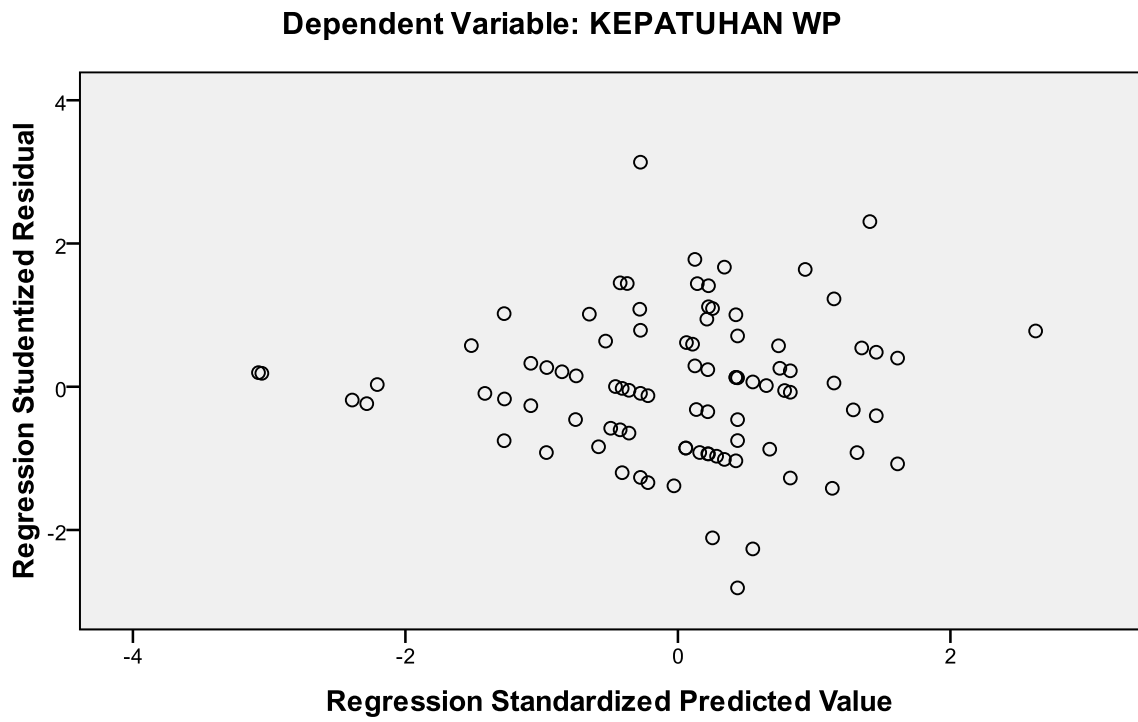
b. Dependent Variable: abs

Coefficients^a

Model		Unstandardized Coefficients		Standardized Coefficients	t	Sig.
		B	Std. Error	Beta		
1	(Constant)	1.064	1.727		.616	.539
	KEMANFAATAN E-FILLING	-.130	.131	-.116	-.993	.324
	PEMAHAMAN WP	.209	.116	.212	1.797	.076
	KUALITAS PELAYANAN	.015	.061	.027	.245	.807
	SANKSI PAJAK	.126	.117	.122	1.082	.282

a. Dependent Variable: abs

Scatterplot



Regression

Variables Entered/Removed			
Model	Variables Entered	Variables Removed	Method
1	SANKSI PAJAK, KUALITAS PELAYANAN , KEMANFAATAN E-FILLING, PEMAHAMAN WP ^a		Enter

a. All requested variables entered.

Model Summary

Model	R	R Square	Adjusted R Square	Std. Error of the Estimate
1	.463 ^a	.214	.177	3.459

a. Predictors: (Constant), SANKSI PAJAK, KUALITAS PELAYANAN , KEMANFAATAN E-FILLING, PEMAHAMAN WP

ANOVA^b

Model		Sum of Squares	df	Mean Square	F	Sig.
1	Regression	277.395	4	69.349	5.796	.000 ^a
	Residual	1017.005	85	11.965		
	Total	1294.400	89			

a. Predictors: (Constant), SANKSI PAJAK, KUALITAS PELAYANAN , KEMANFAATAN E-FILLING, PEMAHAMAN WP

b. Dependent Variable: KEPATUHAN WP

Coefficients^a

Model		Unstandardized Coefficients		Standardized Coefficients	t	Sig.
		B	Std. Error	Beta		
1	(Constant)	38.436	2.787		13.791	.000
	KEMANFAATAN E-FILLING	.719	.211	.365	3.410	.001
	PEMAHAMAN WP	.416	.188	.241	2.220	.029
	KUALITAS PELAYANAN	.219	.098	.227	2.240	.028
	SANKSI PAJAK	.412	.188	.228	2.191	.031

a. Dependent Variable: KEPATUHAN WP

data responden

resp	Nama Perusahaan	JK	Usia	Pendidikan	Jabatan
1		1	4	3	2
2		2	1	3	2
3		1	2	3	1
4		1	4	3	2
5		2	1	3	1
6		2	1	2	1
7		1	1	3	1
8		2	2	3	1
9		1	1	3	1
10		1	4	3	2
11		2	1	3	2
12		2	1	3	1
13		2	1	2	1
14		1	1	3	1
15		1	4	3	2
16		1	4	3	2
17		1	2	3	1
18		2	1	3	1
19		1	1	3	1
20		1	1	3	1
21		2	1	3	2
22		1	4	3	2
23		2	1	2	1
24		2	2	3	1
25		1	4	3	2
26		2	1	3	2
27		2	1	3	1
28		1	4	3	2
29		1	4	3	2
30		1	1	3	1
31		1	1	3	1
32		2	1	2	1
33		1	1	3	1
34		1	4	3	2
35		2	1	3	2
36		2	1	2	1
37		1	1	3	1
38		2	2	3	1

39		1	1	3	1
40		1	4	3	2
41		1	4	3	2
42		1	2	3	1
43		2	1	3	1
44		1	1	3	1
45		1	1	3	1
46		2	1	3	2
47		2	1	3	1
48		1	4	3	2
49		1	4	3	2
50		1	1	3	1
51		1	4	3	2
52		2	1	3	2
53		1	2	3	1
54		1	4	3	2
55		2	1	3	1
56		2	1	3	2
57		2	1	3	1
58		2	1	2	1
59		1	1	3	1
60		1	4	3	2
61		2	1	3	2
62		1	4	3	2
63		2	1	2	1
64		2	2	3	1
65		1	4	3	2
66		1	1	3	1
67		1	1	3	1
68		2	1	2	1
69		1	4	3	2
70		1	4	3	2
71		2	1	2	1
72		1	1	3	1
73		1	4	3	2
74		1	4	3	2
75		1	1	3	1
76		1	1	3	1
77		1	4	3	2
78		1	4	3	2
79		1	2	3	1

80		1	4	3	2
81		2	1	3	1
82		2	1	2	1
83		1	1	3	1
84		1	4	3	2
85		1	1	3	1
86		1	1	3	1
87		2	1	2	1
88		1	4	3	2
89		2	1	3	2
90		1	2	3	1

data responden

resp	Nama Perusahaan	JK	Usia	Pendidikan	Jabatan
1		1	4	3	2
2		2	1	3	2
3		1	2	3	1
4		1	4	3	2
5		2	1	3	1
6		2	1	2	1
7		1	1	3	1
8		2	2	3	1
9		1	1	3	1
10		1	4	3	2
11		2	1	3	2
12		2	1	3	1
13		2	1	2	1
14		1	1	3	1
15		1	4	3	2
16		1	4	3	2
17		1	2	3	1
18		2	1	3	1
19		1	1	3	1
20		1	1	3	1
21		2	1	3	2
22		1	4	3	2
23		2	1	2	1
24		2	2	3	1
25		1	4	3	2

26		2	1	3	2
27		2	1	3	1
28		1	4	3	2
29		1	4	3	2
30		1	1	3	1
31		1	1	3	1
32		2	1	2	1
33		1	1	3	1
34		1	4	3	2
35		2	1	3	2
36		2	1	2	1
37		1	1	3	1
38		2	2	3	1
39		1	1	3	1
40		1	4	3	2
41		1	4	3	2
42		1	2	3	1
43		2	1	3	1
44		1	1	3	1
45		1	1	3	1
46		2	1	3	2
47		2	1	3	1
48		1	4	3	2
49		1	4	3	2
50		1	1	3	1
51		1	4	3	2
52		2	1	3	2
53		1	2	3	1
54		1	4	3	2
55		2	1	3	1
56		2	1	3	2
57		2	1	3	1
58		2	1	2	1
59		1	1	3	1
60		1	4	3	2
61		2	1	3	2
62		1	4	3	2
63		2	1	2	1
64		2	2	3	1
65		1	4	3	2
66		1	1	3	1

67		1	1	3	1
68		2	1	2	1
69		1	4	3	2
70		1	4	3	2
71		2	1	2	1
72		1	1	3	1
73		1	4	3	2
74		1	4	3	2
75		1	1	3	1
76		1	1	3	1
77		1	4	3	2
78		1	4	3	2
79		1	2	3	1
80		1	4	3	2
81		2	1	3	1
82		2	1	2	1
83		1	1	3	1
84		1	4	3	2
85		1	1	3	1
86		1	1	3	1
87		2	1	2	1
88		1	4	3	2
89		2	1	3	2
90		1	2	3	1

kemanfaatan e-filing

Resp	1	2	3	4	JML	KTGR
1	3	3	3	3	12	T
2	3	3	3	3	12	T
3	4	3	2	3	12	T
4	4	4	4	4	16	T
5	4	4	4	3	15	T
6	4	4	3	4	15	T
7	4	4	4	4	16	T
8	3	3	3	3	12	T
9	3	3	3	3	12	T
10	2	3	3	3	11	S
11	3	3	2	2	10	S
12	4	4	4	4	16	T

13	1	3	3	2	9	S
14	3	3	3	3	12	T
15	4	4	4	4	16	T
16	3	3	4	3	13	T
17	3	3	3	3	12	T
18	3	3	3	4	13	T
19	3	3	2	3	11	S
20	3	3	3	3	12	T
21	4	4	3	3	14	T
22	3	4	3	3	13	T
23	2	3	3	3	11	S
24	3	3	2	3	11	S
25	3	4	3	4	14	T
26	3	3	3	3	12	T
27	3	3	3	3	12	T
28	3	3	3	3	12	T
29	3	3	3	3	12	T
30	3	3	3	3	12	T
31	3	3	2	2	10	S
32	3	3	3	3	12	T
33	4	4	4	3	15	T
34	4	4	3	3	14	T
35	3	3	4	3	13	T
36	3	3	4	3	13	T
37	3	3	3	3	12	T
38	4	4	4	4	16	T
39	4	4	3	3	14	T
40	3	3	3	3	12	T
41	3	3	3	3	12	T
42	4	3	2	3	12	T
43	4	4	4	4	16	T
44	4	4	4	3	15	T
45	3	3	2	2	10	S
46	4	4	4	4	16	T
47	1	3	3	2	9	S
48	3	3	3	3	12	T
49	4	4	4	4	16	T
50	4	4	3	3	14	T
51	3	4	3	3	13	T
52	2	3	3	3	11	S
53	3	3	2	3	11	S

54	3	4	3	4	14	T
55	3	3	2	2	10	S
56	3	3	3	3	12	T
57	4	4	4	3	15	T
58	4	4	3	3	14	T
59	3	3	4	3	13	T
60	4	4	3	4	15	T
61	4	4	4	4	16	T
62	3	3	3	3	12	T
63	3	3	3	3	12	T
64	2	3	3	3	11	S
65	3	3	4	3	13	T
66	3	3	3	3	12	T
67	3	3	3	4	13	T
68	3	3	2	3	11	S
69	3	3	3	3	12	T
70	3	3	3	3	12	T
71	3	3	3	3	12	T
72	3	3	3	3	12	T
73	3	3	3	3	12	T
74	3	3	3	3	12	T
75	3	3	4	3	13	T
76	3	3	3	3	12	T
77	4	4	4	4	16	T
78	4	4	3	3	14	T
79	3	3	3	3	12	T
80	4	4	4	4	16	T
81	4	4	4	3	15	T
82	4	4	3	4	15	T
83	3	3	3	3	12	T
84	4	4	4	4	16	T
85	3	3	4	3	13	T
86	3	3	2	3	11	S
87	3	4	3	4	14	T
88	3	3	3	3	12	T
89	3	3	4	3	13	T
90	3	3	4	3	13	T

Pemahaman wajib pajak

resp	1	2	3	JML	KTGR
1	2	3	3	8	S
2	3	2	2	7	S
3	2	3	2	7	S
4	3	3	3	9	T
5	3	3	3	9	T
6	3	3	3	9	T
7	2	2	2	6	S
8	2	3	3	8	S
9	2	3	3	8	S
10	3	4	4	11	T
11	2	3	2	7	S
12	4	4	4	12	T
13	1	1	1	3	R
14	3	3	3	9	T
15	4	4	4	12	T
16	4	4	4	12	T
17	3	3	3	9	T
18	3	3	3	9	T
19	3	3	3	9	T
20	3	3	3	9	T
21	3	4	3	10	T
22	3	3	3	9	T
23	3	3	3	9	T
24	3	2	3	8	S
25	4	3	4	11	T
26	4	3	4	11	T
27	4	3	4	11	T
28	3	3	3	9	T
29	3	3	3	9	T
30	4	3	4	11	T
31	2	2	2	6	S
32	4	3	4	11	T
33	3	3	3	9	T
34	3	4	3	10	T
35	3	4	3	10	T
36	3	2	3	8	S
37	3	3	3	9	T
38	4	3	4	11	T

39	3	3	3	9	T
40	2	3	3	8	S
41	3	2	2	7	S
42	2	3	2	7	S
43	3	3	3	9	T
44	3	3	3	9	T
45	2	3	2	7	S
46	4	4	4	12	T
47	1	1	1	3	R
48	3	3	3	9	T
49	4	4	4	12	T
50	3	4	3	10	T
51	3	3	3	9	T
52	3	3	3	9	T
53	3	2	3	8	S
54	4	3	4	11	T
55	2	2	2	6	S
56	4	3	4	11	T
57	3	3	3	9	T
58	3	4	3	10	T
59	3	4	3	10	T
60	3	3	3	9	T
61	2	2	2	6	S
62	2	3	3	8	S
63	2	3	3	8	S
64	3	4	4	11	T
65	4	4	4	12	T
66	3	3	3	9	T
67	3	3	3	9	T
68	3	3	3	9	T
69	3	3	3	9	T
70	4	3	4	11	T
71	4	3	4	11	T
72	3	3	3	9	T
73	3	3	3	9	T
74	4	3	4	11	T
75	3	2	3	8	S
76	3	3	3	9	T
77	4	3	4	11	T
78	3	3	3	9	T
79	2	3	3	8	S

80	3	3	3	9	T
81	3	3	3	9	T
82	2	2	2	6	S
83	4	4	4	12	T
84	4	4	4	12	T
85	3	3	3	9	T
86	3	2	3	8	S
87	4	3	4	11	T
88	4	3	4	11	T
89	3	4	3	10	T
90	3	2	3	8	S

Kualitas pelayanan pajak

resp	1	2	3	4	5	JML	KTGR
1	4	4	4	4	3	19	T
2	4	4	4	4	4	20	T
3	4	4	4	4	4	20	T
4	3	3	3	3	4	16	T
5	4	4	4	4	4	20	T
6	4	4	4	4	4	20	T
7	3	2	2	4	4	15	T
8	4	4	3	3	3	17	T
9	4	4	3	3	3	17	T
10	2	3	1	2	3	11	S
11	3	2	2	3	1	11	S
12	4	4	4	4	4	20	T
13	3	3	1	2	4	13	S
14	3	3	3	3	3	15	T
15	4	4	4	4	4	20	T
16	4	4	4	4	3	19	T
17	3	4	3	3	3	16	T
18	3	4	3	3	3	16	T
19	4	4	3	3	3	17	T
20	3	3	3	3	3	15	T
21	3	4	3	3	3	16	T
22	4	3	3	3	3	16	T
23	3	3	3	3	2	14	S
24	2	3	2	2	3	12	S
25	4	4	1	2	3	14	S

26	3	3	2	3	2	13	S
27	3	3	2	3	2	13	S
28	3	4	3	2	3	15	T
29	4	4	3	3	3	17	T
30	4	4	3	3	3	17	T
31	3	2	2	2	3	12	S
32	4	4	3	3	3	17	T
33	4	4	3	4	3	18	T
34	4	3	3	3	3	16	T
35	3	3	3	3	3	15	T
36	3	4	2	2	3	14	S
37	3	4	3	3	3	16	T
38	4	4	3	1	3	15	T
39	4	3	3	1	3	14	S
40	4	4	4	4	3	19	T
41	4	4	4	4	4	20	T
42	4	4	4	4	4	20	T
43	3	3	3	3	4	16	T
44	4	4	4	4	4	20	T
45	3	2	2	3	1	11	S
46	4	4	4	4	4	20	T
47	3	3	1	2	4	13	S
48	3	3	3	3	3	15	T
49	4	4	4	4	4	20	T
50	3	4	3	3	3	16	T
51	4	3	3	3	3	16	T
52	3	3	3	3	2	14	S
53	2	3	2	2	3	12	S
54	4	4	1	2	3	14	S
55	3	2	2	2	3	12	S
56	4	4	3	3	3	17	T
57	4	4	3	4	3	18	T
58	4	3	3	3	3	16	T
59	3	3	3	3	3	15	T
60	4	4	4	4	4	20	T
61	3	2	2	4	4	15	T
62	4	4	3	3	3	17	T
63	4	4	3	3	3	17	T
64	2	3	1	2	3	11	S
65	4	4	4	4	3	19	T
66	3	4	3	3	3	16	T

67	3	4	3	3	3	16	T
68	4	4	3	3	3	17	T
69	3	3	3	3	3	15	T
70	3	3	2	3	2	13	S
71	3	3	2	3	2	13	S
72	3	4	3	2	3	15	T
73	4	4	3	3	3	17	T
74	4	4	3	3	3	17	T
75	3	4	2	2	3	14	S
76	3	4	3	3	3	16	T
77	4	4	3	1	3	15	T
78	4	3	3	1	3	14	S
79	4	4	4	4	3	19	T
80	3	3	3	3	4	16	T
81	4	4	4	4	4	20	T
82	4	4	4	4	4	20	T
83	3	3	3	3	3	15	T
84	4	4	4	4	4	20	T
85	4	4	4	4	3	19	T
86	2	3	2	2	3	12	S
87	4	4	1	2	3	14	S
88	3	3	2	3	2	13	S
89	4	4	4	4	3	19	T
90	4	4	4	4	4	20	T

Sanksi pajak

resp	1	2	3	JML	KTGR
1	2	2	3	7	S
2	1	2	2	5	R
3	2	2	3	7	S
4	3	3	3	9	T
5	2	3	3	8	S
6	3	3	4	10	T
7	1	1	2	4	R
8	3	3	3	9	T
9	3	3	3	9	T
10	2	3	2	7	S
11	4	3	1	8	S
12	3	3	3	9	T

13	1	1	1	3	R
14	3	3	3	9	T
15	4	4	4	12	T
16	3	4	3	10	T
17	3	4	3	10	T
18	3	3	3	9	T
19	3	4	3	10	T
20	3	3	3	9	T
21	4	3	4	11	T
22	3	3	3	9	T
23	3	3	3	9	T
24	3	3	3	9	T
25	2	4	2	8	S
26	3	3	3	9	T
27	3	3	3	9	T
28	2	2	2	6	T
29	3	3	3	9	T
30	3	3	3	9	T
31	3	3	3	9	T
32	4	3	4	11	T
33	3	3	3	9	T
34	3	3	3	9	T
35	3	3	3	9	T
36	1	3	1	5	R
37	3	3	3	9	T
38	3	2	3	8	S
39	3	2	3	8	S
40	2	2	3	7	S
41	1	2	2	5	R
42	2	2	3	7	S
43	3	3	3	9	T
44	2	3	3	8	S
45	4	3	1	8	S
46	3	3	3	9	T
47	1	1	1	3	R
48	3	3	3	9	T
49	4	4	4	12	T
50	4	3	4	11	T
51	3	3	3	9	T
52	3	3	3	9	T
53	3	3	3	9	T

54	2	4	2	8	S
55	3	3	3	9	T
56	4	3	4	11	T
57	3	3	3	9	T
58	3	3	3	9	T
59	3	3	3	9	T
60	3	3	4	10	T
61	1	1	2	4	R
62	3	3	3	9	T
63	3	3	3	9	T
64	2	3	2	7	S
65	3	4	3	10	T
66	3	4	3	10	T
67	3	3	3	9	T
68	3	4	3	10	T
69	3	3	3	9	T
70	3	3	3	9	T
71	3	3	3	9	T
72	2	2	2	6	S
73	3	3	3	9	T
74	3	3	3	9	T
75	1	3	1	5	R
76	3	3	3	9	T
77	3	2	3	8	S
78	3	2	3	8	S
79	2	2	3	7	S
80	3	3	3	9	T
81	2	3	3	8	S
82	3	3	4	10	T
83	3	3	3	9	T
84	4	4	4	12	T
85	3	4	3	10	T
86	3	3	3	9	T
87	2	4	2	8	S
88	3	3	3	9	T
89	2	2	3	7	S
90	1	2	2	5	R



PERPUSTAKAAN
UNIVERSITAS MUHAMMADIYAH YOGYAKARTA
PERPUSTAKAAN Terakreditasi "A" (Perpustakaan Nasional RI No: 29/1/ee/XII.2014)

Perpustakaan Universitas Muhammadiyah Yogyakarta menyatakan bahwa Skripsi atas:


Nama : Muhamad Aditya Firdaus
NIM : 20140420284
Prodi : Akuntansi
Judul : PENGARUH KEMANFAATAN *E-FILLING*, PEMAHAMAN WAJIB PAJAK, KUALITAS PELAYANAN, DAN SANKSI PERPAJAKAN TERHADAP KEPATUHAN WAJIB PAJAK DI KABUPATEN KULON PROGO DAN SLEMAN
Dosen Pembimbing : Dr. Suryo Pratolo, M.Si., Ak., CA

Telah dilakukan tes Turnitin filter 1%, dengan indeks similaritasnya sebesar 19%.
Semoga surat keterangan ini dapat digunakan sebagaimana mestinya.

Mengetahui
Ka. Ur. Pengelolaan


Laela Niswatin, S.I.Pust

Yogyakarta, 23-10-2019
yang melaksanakan pengecekan


Ikram Al- Zein, S.Kom.I