


**DOKUMEN PEMATERI  
PELATIHAN DENTAL EMERGENCY (DENMER) KG UMY**

**TOPIK: INDEKS KESEHATAN GIGI MULUT**

**TANGGAL 23 FEBRUARI 2020**

**DOKUMEN TERLAMPIR:  
1. SURAT PERMOHONAN  
2. MATERI PELATIHAN  
3. DOKUMENTASI/FOTO**

 **DENTAL EMERGENCY (DENMER)  
KELUARGA MAHASISWA  
FAKULTAS KEDOKTERAN DAN ILMU KESEHATAN  
UNIVERSITAS MUHAMMADIYAH YOGYAKARTA**  
Gedung G3 Lt. 2 Kampus Terpadu UMY Jl. Lingkar Selatan  
Tamantirto, Kasihan, Bantul, 55183 [denmerumy1819@gmail.com](mailto:denmerumy1819@gmail.com)

بِسْمِ اللَّهِ الرَّحْمَنِ الرَّحِيمِ

Yogyakarta, 7 Februari 2020

Nomor : 010/U/B/CT-i/DENMER-UMY/II/2020  
Lampiran : 2 halaman  
Hal : Undangan

Kepada Yth.  
Pemateri Pelatihan OHIS & DMFT  
**drg. Sri Utami, MPH**  
di tempat

*Assalamu'alaikum warahmatullahi wabarakatuh,*

Sehubungan dengan akan dilaksanakannya kegiatan **Pelatihan OHIS & DMFT Dental Emergency periode 2019/2020**, maka kami selaku panitia mengharapkan kehadiran Ibu untuk hadir dalam kegiatan tersebut yang akan dilaksanakan pada :

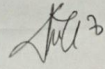

hari, tanggal : Minggu, 23 Februari 2020  
pukul : 07.30 – 09.35 WIB  
tempat : Ruang PSIK 1

Demikian surat undangan ini kami sampaikan, atas perhatian dan kesediaan Ibu kami ucapkan terimakasih.


*Wassalamu'alaikum warahmatullahi wabarakatuh,*

Hormat kami,

Ketua AcaraSekretaris Acara



**Saskia Sabrina P**  
NIM. 20190340080**Carissa Mutiara J**  
NIM. 20190340045

  
Ketua DENMER  
**Finca Rovi**  
NIM. 20170340049

**MATERI PENYULUHAN**

*email : annindyr@gmail.com*

# MATERI PELATIHAN

INDEKS KESGIKIT KOMUNITAS  
(INDEKS DMF-T & OHI-S)

Sri Utami  
23 Februari 2020



XXXXXXXXX HIG UMY 1

Oral Health Indicator

- Menurut CDC (Centers of Disease Control & Prevention; WHO):
  1. Dental caries
  2. Oral & pharyngeal cancer
  3. Periodontal disease
  4. Sealant
  5. Tobacco lesions
  6. Tooth loss

XXXXXXXXX HIG UMY 2

Dental Caries

**Pengukuran /Indeks:**

1. DMF-T Index (DMF-S, def-t, def-s)
2. SiC Index
3. ICIDAS
4. PUFA Index
5. CAST Index

XXXXXXXXX HIG UMY 3

Indeks DMF-T

- digunakan secara luas dan diterima secara universal
- Pertama kali: tahun 1983.Klein dkk., pada anak-anak di Maryland.
- Kriteria:
  - D = Decay
  - M = Missing due to caries
  - F = Filling
- Interpretasi indeks (WHO):  
Bila mean DMF-T tinggi, disimpulkan bahwa di masyarakat tsb. mempunyai angka karies yang tinggi pula.

XXXXXXXXX HIG UMY 4

Indeks DMF-T

- Klasifikasi angka kejadian karies menurut WHO (Mean DMF-T):
  1. Sangat rendah: 0,8 - 1,1
  2. Rendah: 1,2 - 2,6
  3. Sedang: 2,7 - 4,4
  4. Tinggi: 4,5 - 6,5
  5. Sangat tinggi: > 6,5

XXXXXXXXX HIG UMY 5

Indeks DMF-T

**Kriteria:**

- Tumpatan sementara (D=Decay)
- Permukaan oklusal gigi sudah ditumpat, tetapi permukaan sebelah bukal ada karies (D=Decay)
- Gigi sudah ditumpat, tapi ada karies sekunder di sekelilingnya (D=Decay)
- Fissure Sealant (tidak dihitung oleh Indeks)
- Gigi sulung: hati-hati, keterangan anak sulit dipercaya

XXXXXXXXX HIG UMY 6

## DOKUMENTASI

