

ISSN : 0852 - 8179  
NO.02701 - 150430



PT PLN (Persero)



# Statistik PLN 2014

Katalog dalam Penerbitan

## **STATISTIK PLN 2014**

No. Katalog : 31:621.3  
ISSN : 0852-8179  
No. Publikasi : 02701-150430  
Ukuran Buku : 20 cm x 27 cm  
Jumlah Halaman : 100  
Naskah : Sekretariat Perusahaan  
PT PLN (Persero)  
Sumber Foto : Agus Trimukti  
Diterbitkan oleh : Sekretariat Perusahaan  
PT PLN (Persero)



PT PLN (Persero)

# Statistik PLN 2014

Buku Statistik PLN 2014 diterbitkan dengan maksud memberikan informasi kepada publik mengenai pencapaian kinerja perusahaan selama tahun 2014 dan tahun-tahun sebelumnya.

Data yang disajikan merupakan gabungan antara data PLN Holding dan Anak Perusahaan, serta dilengkapi pula dengan beberapa grafik untuk memudahkan pembaca.

Kami sangat mengharapkan saran dan kritik yang membangun untuk meningkatkan penyajian Buku Statistik PLN selanjutnya.

Jakarta, April 2015

PT PLN (Persero)

## 1. Pembangkitan Tenaga Listrik

### ***Kapasitas Terpasang***

Pada akhir Desember 2014, total kapasitas terpasang dan jumlah unit pembangkit PLN (Holding dan Anak Perusahaan) mencapai 39.257,53 MW dan 5.007 unit, dengan 31.062,19 MW (79,12%) berada di Jawa. Total kapasitas terpasang meningkat 14,77% dibandingkan dengan akhir Desember 2013. Prosentase kapasitas terpasang per jenis pembangkit sebagai berikut : PLTU 20.451,67 MW (52,10%), PLTGU 8.886,11 MW (22,64%), PLTD 2.798,55 (7,13%), PLTA 3.526,89 MW (8,98%), PLTG 3.012,10 MW (7,67%), PLTP 573 MW (1,46%), PLT Surya dan PLT Bayu 9,20 MW (0,02%). Adapun total kapasitas terpasang nasional termasuk sewa dan IPP adalah 51.620,58 MW.

### ***Beban Puncak***

Beban puncak pada tahun 2014 mencapai 33.321,15 MW, meningkat 8,06% dibandingkan tahun sebelumnya. Beban puncak sistem interkoneksi Jawa Bali mencapai 23.900 MW, atau naik 5,90% dari tahun sebelumnya.

### ***Produksi dan Pembelian Tenaga Listrik***

Selama tahun 2014, jumlah energi listrik produksi sendiri (termasuk sewa) sebesar 175.296,98 GWh meningkat 6,91% dibandingkan tahun sebelumnya. Dari jumlah tersebut, 59,12% diproduksi oleh PLN Holding, dan 40,88% diproduksi Anak Perusahaan yaitu PT Indonesia Power, PT PJB, PT PLN Batam dan PT PLN Tarakan. Prosentase energi listrik produksi sendiri (termasuk sewa) per jenis energi primer adalah: gas alam 49.312,48 GWh (28,13%), batubara 84.076,12 GWh (47,96%), minyak 26.433,18 GWh (15,08%), tenaga air 11.163,62 GWh (6,37%), dan 4.285,37 GWh (2,44%) berasal dari panas bumi. Dibandingkan tahun sebelumnya pangsa bahan bakar minyak mengalami peningkatan, sedangkan pangsa gas alam, batubara, panas bumi dan air mengalami penurunan.

Produksi total PLN (termasuk pembelian dari luar PLN) pada tahun 2014 sebesar 228.554,91 GWh, mengalami peningkatan sebesar 12.366,36 GWh atau 5,72% dari tahun sebelumnya. Dari produksi total PLN tersebut, energi listrik yang dibeli dari luar PLN sebesar 53.257,93 GWh (23,30%). Pembelian energi listrik tersebut meningkat 1.035,14 GWh atau 1,98% dibandingkan tahun 2013. Dari total energi listrik yang dibeli, pembelian terbesar sebanyak 8.434 GWh (21,31%) berasal dari PT Jawa Power, dan 7.435 GWh (18,79%) berasal dari PT Paiton Energy Company.

## 2. Transmisi dan Distribusi

Pada akhir tahun 2014, total panjang jaringan transmisi mencapai 39.909,80 kms, yang terdiri atas jaringan 500 kV sepanjang 5.053,00 kms, 275 kV sepanjang 1.374,30 kms, 150 kV sepanjang 29.352,85 kms, 70 kV sepanjang 4.125,49 kms dan 25 & 30 kV sepanjang 4,16 kms. Total panjang jaringan distribusi sepanjang 925.311,61 kms, terdiri atas JTM sepanjang 339.558,24 kms dan JTR sepanjang 585.753,37 kms.

Kapasitas terpasang trafo gardu induk sebesar 86.472 MVA, meningkat 6,30% dari tahun sebelumnya. Jumlah trafo gardu induk sebanyak 1.429 unit, terdiri atas trafo sistem 500 kV sebanyak 52 unit, sistem 275 kV sebanyak 5 unit, sistem 150 kV sebanyak 1.179 unit, sistem 70 kV sebanyak 192 unit, dan sistem < 30 kV sebanyak 1 unit.

Kapasitas terpasang dan jumlah trafo gardu distribusi menjadi 46.779 MVA dan 389.302 unit. Kapasitas terpasang dan jumlah trafo mengalami peningkatan masing-masing sebesar 8,32% dan 7,32%.

### 3. Penjualan Tenaga Listrik

Jumlah energi listrik terjual pada tahun 2014 sebesar 198.601,78 GWh meningkat 5,90% dibandingkan tahun sebelumnya. Kelompok pelanggan Industri mengkonsumsi 65.908,68 GWh (33,19%), Rumah Tangga 84.086,46 GWh (42,34%), Bisnis 36.282,42 GWh (18,27%), dan Lainnya (sosial, gedung pemerintah dan penerangan jalan umum) 12.324,21 GWh (6,21%). Penjualan energi listrik untuk semua jenis kelompok pelanggan yaitu Industri, Rumah Tangga, Bisnis dan Lainnya mengalami peningkatan masing-masing sebesar 2,37%, 8,90%, 5,17% dan 7,63%.

Jumlah pelanggan pada akhir tahun 2014 sebesar 57.493.234 pelanggan meningkat 6,48% dari akhir tahun 2013. Harga jual listrik rata-rata per kWh selama tahun 2014 sebesar Rp 939,74 lebih tinggi dari tahun sebelumnya sebesar Rp 818,41.

### 4. Susut Energi

Selama tahun 2014, susut energi sebesar 9,71%, terdiri dari susut transmisi 2,37% dan susut distribusi 7,52%. Susut energi tahun 2014 lebih baik dibandingkan tahun 2013 yaitu sebesar 9,91%.

### 5. Rasio Elektrifikasi

Dengan pertumbuhan jumlah pelanggan rumah tangga dari 53.996.208\*) pelanggan pada akhir tahun 2013 menjadi 57.493.234\*) pelanggan pada akhir tahun 2014, maka rasio elektrifikasi menjadi sebesar 81,70%.

### 6. Keuangan

Selama tahun 2014 jumlah pendapatan operasi mencapai Rp 292.721.191 juta yang terdiri dari pendapatan penjualan tenaga listrik sebesar Rp 186.634.484 juta (63,76%), subsidi pemerintah Rp 99.303.250 juta (33,92%) dan pendapatan operasi lainnya sebesar Rp 6.783.457 juta (2,32%).

Jumlah biaya operasi sebesar Rp 246.909.970 juta, dengan demikian laba operasi sebesar Rp 45.811.221 juta, mengalami kenaikan yang signifikan jika dibandingkan pencapaian laba operasi tahun 2013 yang sebesar Rp 36.493.434 juta. Total aset mencapai sebesar Rp 603.659.190 juta, naik 1,31% dibandingkan tahun sebelumnya.

### 7. Sumber Daya Manusia

Jumlah pegawai PLN pada akhir Desember 2014 sebanyak 48.068 orang. Produktivitas pegawai pada tahun 2014 mencapai 4.132 MWh/pegawai dan 1.196 pelanggan/pegawai.

\*) Tidak termasuk pelanggan non PLN

1. Rumus yang digunakan dalam buku ini adalah sebagai berikut.

1.1. Faktor kapasitas (*capacity factor* \*)

$$\frac{\sum \text{kWh produksi bruto per tahun}}{\sum \text{kW kapasitas terpasang} \times 8.760 \text{ jam}} \times 100\%$$

**kWh produksi bruto**, adalah energi (kWh) yang dibangkitkan oleh generator sebelum dikurangi energi pemakaian sendiri (untuk peralatan bantu, penerangan sentral dan lain-lain), atau produksi energi listrik yang diukur pada terminal generator.

**Kapasitas terpasang**, adalah kapasitas suatu unit pembangkit sebagaimana tertera pada papan nama (*name plate*) dari generator atau mesin penggerak utama (*prime mover*), dipilih mana yang lebih kecil. Khusus untuk PLTG, kapasitas terpasangnya adalah sebagaimana tertera pada papan nama berdasarkan *base-load*, bukan berdasarkan *peak-load*.

1.2. Faktor beban (*load factor*\*)

$$\frac{\sum \text{kWh produksi total per tahun}}{\sum \text{kW beban puncak} \times 8.760 \text{ jam}} \times 100\%$$

**kWh produksi total**, adalah jumlah dari kWh produksi sendiri dari pembangkit yang ada pada satuan PLN yang bersangkutan, dan kWh yang diterima dari satuan PLN lain, ditambah kWh pembelian dari luar PLN dan sewa genset (jika ada).

**Beban puncak**, adalah beban tertinggi setiap sistem yang pernah dicapai pada tahun kalender yang bersangkutan.

1.3. Faktor permintaan (*demand factor*)

$$\frac{\sum \text{kW beban puncak}}{\sum \text{kVA tersambung} \times \cos \varphi} \times 100\%$$

$\cos \varphi = 0,8$

\*) SE Dir. PLN Nomor 006/PST/88

## 1.4. Susut energi (*energy losses*)

$$\frac{\sum \text{kWh hilang di jaringan transmisi} + \sum \text{kWh hilang di jaringan distribusi}}{\sum \text{kWh produksi netto}} \times 100\%$$

**kWh produksi netto**, adalah jumlah kWh produksi sendiri dari pembangkit yang ada pada satuan PLN yang bersangkutan, ditambah kWh yang diterima dari satuan PLN lain, ditambah kWh pembelian dari luar PLN dan sewa genset (jika ada), dikurangi pemakaian sendiri sentral.

**kWh hilang di jaringan transmisi (susut transmisi)**, adalah kWh produksi netto, dikurangi kWh pemakaian sendiri gardu induk, dikurangi kWh yang dikirimkan ke satuan unit PLN lain dan luar PLN, dikurangi kWh yang dikirimkan ke distribusi.

**kWh hilang di jaringan distribusi (susut distribusi)**, adalah kWh yang dikirimkan ke distribusi, dikurangi kWh pemakaian sendiri gardu distribusi, dikurangi kWh terjual.

## 1.5. SAIDI (*System Average Interruption Duration Index* \*\*)

$$\frac{\sum (\text{Lama pelanggan padam} \times \text{Jumlah pelanggan yang mengalami pemadaman})}{\text{Jumlah pelanggan}}$$

## 1.6. SAIFI (*System Average Interruption Frequency Index* \*\*)

$$\frac{\sum (\text{Pelanggan yang mengalami pemadaman})}{\text{Jumlah pelanggan}}$$

\*\*) Pemadaman di jaringan distribusi yang dirasakan oleh pelanggan, termasuk yang diakibatkan oleh gangguan atau pemeliharaan di sisi pembangkitan maupun transmisi. (SE Direksi PLN No. SE.031.E/471/PST/1993).

## 1.7. SOD (*System Outage Duration*) : $\frac{\text{Lama gangguan yang menyebabkan pemadaman}}{100 \text{ kms transmisi}}$

**Lama keluar sistem (*System Outage Duration*)**, adalah indikator kinerja lama gangguan yang menyebabkan pemadaman sistem transmisi pada titik pelayanan, dengan satuan jam/100 kms.



---

1.8. SOF (*System Outage Frequency*) : Jumlah gangguan yang menyebabkan pemadaman

100 kms transmisi

**Jumlah keluar sistem (*System Outage Frequency*)**, adalah indikator kinerja jumlah gangguan yang menyebabkan pemadaman sistem transmisi pada titik pelayanan, dengan satuan kali/100 kms.

## 2. Pengelompokan data

### 2.1. Data pembangkitan

Data PLTA sudah termasuk data PLTM (Pusat Listrik Tenaga Mini/Mikro Hidro) yaitu pembangkit listrik tenaga air dengan satuan (unit) pembangkit berkapasitas 1.000 kW ke bawah (sesuai dengan Surat Edaran No. 006/PST/88).

### 2.2. Data pelanggan menurut golongan tarif

#### 2.2.1. Menurut kelompok pelanggan

Kelompok **rumah tangga**, adalah penjumlahan golongan tarif S-1, R-1, R-2, dan R-3.

Kelompok **bisnis**, adalah penjumlahan golongan tarif B-1, B-2, B-3, T, C dan tarif Multiguna/Layanan Khusus.

Kelompok **industri**, adalah penjumlahan golongan tarif I-1, I-2, I-3, dan I-4.

Kelompok **sosial**, adalah penjumlahan golongan tarif S-2, dan S-3.

Kelompok **gedung kantor pemerintah**, adalah penjumlahan golongan tarif P-1 dan P-2.

Kelompok **penerangan jalan umum**, adalah golongan tarif P-3.

#### 2.2.2. Menurut jenis tegangan

Jenis **tegangan rendah**, adalah penjumlahan golongan tarif S-1, S-2, R-1, R-2, R-3, B-1, B-2, I-1, I-2, P-1 dan P-3.

Jenis **tegangan menengah**, adalah penjumlahan golongan tarif S-3, B-3, I-3, P-2, Traksi (T) dan C (Curah).

Jenis **tegangan tinggi**, adalah golongan tarif I-4.

Jenis **tarif multiguna**, adalah tarif yang diperuntukkan hanya bagi pengguna listrik yang memerlukan pelayanan dengan kualitas khusus yang tidak termasuk dalam golongan tarif S, R, B, I, P, T (Traksi) dan C (Curah).

### 3. Energi terjual

Energi yang terjual kepada pelanggan, adalah energi (kWh) yang terjual kepada pelanggan TT (tegangan tinggi), TM (tegangan menengah) dan TR (tegangan rendah) sesuai dengan jumlah kWh yang dibuat rekening (TUL III-09).

### 4. Status data

Tahun 2014, berarti satu tahun kalender dari tanggal 1 Januari 2014 sampai dengan tanggal 31 Desember 2014.

### 5. Singkatan

|       |   |             |  |
|-------|---|-------------|--|
| PLTA  | : Pusat Listrik Tenaga Air                                  | MMBTU       | : 10 <sup>6</sup> British Thermal Unit (MM=10 <sup>6</sup> ) |
| PLTU  | : Pusat Listrik Tenaga Uap                                  | HSD         | : High Speed Diesel Oil                                      |
| PLTG  | : Pusat Listrik Tenaga Gas                                  | IDO         | : Intermediate Diesel Oil                                    |
| PLTGU | : Pusat Listrik Tenaga Gas & Uap                            | MFO         | : Marine Fuel Oil  |
| PLTD  | : Pusat Listrik Tenaga Diesel                               | SAIDI       | : System Average Interruption Duration Index                 |
| PLTP  | : Pusat Listrik Tenaga Panas Bumi                           | SAIFI       | : System Average Interruption Frequency Index                |
| PLTMG | : Pusat Listrik Tenaga Mesin Gas                            | Dist.       | : Distribusi   |
| PLTS  | : Pusat Listrik Tenaga Surya                                | Gdg. Kantor |  |
| PLTB  | : Pusat Listrik Tenaga Bayu                                 | Pemerintah  | : Gedung Kantor Pemerintah                                   |
| VA    | : volt-ampere   | PJU         | : Penerangan Jalan Umum                                      |
| MVA   | : mega-volt-ampere  | PJB         | : Pembangkitan Tenaga Listrik Jawa - Bali                    |
| kW    | : kilowatt  | P3B         | : Penyaluran dan Pusat Pengatur Beban                        |
| MW    | : megawatt  | SOD         | : System Outage Duration                                     |
| kWh   | : kilowatt-hour   | SOF         | : System Outage Frequency                                    |
| MWh   | : megawatt-hour   | n.a         | : not available  |
| GWh   | : gigawatt-hour   |             |  |
| kms   | : kilometer-sirkuit   |             |  |
| MSCF  | : 10 <sup>3</sup> Standard Cubic Foot (M=10 <sup>3</sup> )  |             |  |
| MMSCF | : 10 <sup>6</sup> Standard Cubic Foot (MM=10 <sup>6</sup> ) |             |  |

---

**British Thermal Unit (BTU)**, adalah jumlah panas yang diperlukan untuk menaikkan 1 pound air 1 derajat Fahrenheit pada temperatur 60 derajat Fahrenheit, pada tekanan absolut 14,7 pound per square inch.

**Standard Cubic Foot (SCF)**, adalah sejumlah gas yang diperlukan untuk mengisi ruangan 1 Cubic Foot, dengan tekanan sebesar 14,7 pounds per square inch absolut dan pada temperatur 60 derajat Fahrenheit, dalam kondisi kering.

**1000 BTU Gas**, adalah gas mempunyai Gross Heating Value sebesar 1000 BTU per SCF.

**Gross Heating Value**, adalah jumlah panas yang dinyatakan dalam satuan BTU yang dihasilkan oleh pembakaran sempurna dari satu Standard Cubic Foot Gas, pada temperatur 60 derajat Fahrenheit dan tekanan absolut 14,7 pounds per square inch, dengan udara pada temperatur dan tekanan yang sama dengan gas tersebut, dan setelah pendinginan hasil pembakaran pada tingkat temperatur permulaan gas dan udara, uap air yang terbentuk dalam proses pembakaran itu terkondensasikan ke dalam bentuk cair.

|                |     |
|----------------|-----|
| Kata Pengantar | ii  |
| Ikhtisar       | iii |
| Penjelasan     | v   |
| Daftar Isi     | x   |

## Data Tahunan 2014

### I. PENGUSAHAAN

#### Penyediaan Tenaga Listrik

|   |   |
|---|---|
| Tabel 1 : Neraca Daya (MW)                                      | 1 |
| Tabel 2 : Neraca Energi   | 2 |
| Tabel 3 : Faktor Beban, Faktor Kapasitas, Faktor Permintaan (%) | 4 |

#### Hasil-hasil Pengusahaan

|  |    |
|--|----|
| Tabel 4 : Jumlah Pelanggan per Jenis Pelanggan   | 5  |
| Tabel 5 : Daya Tersambung per Kelompok Pelanggan (MVA)                                     | 6  |
| Tabel 6 : Energi Terjual per Kelompok Pelanggan (GWh)                                      | 7  |
| Tabel 7 : Pendapatan per Kelompok Pelanggan (juta Rp)                                      | 8  |
| Tabel 8 : Energi Terjual Rata-rata per Jenis Pelanggan (kWh)                               | 9  |
| Tabel 9 : Harga Jual Listrik Rata-rata per Kelompok Pelanggan (Rp/kWh)                     | 10 |
| Tabel 10 : Jumlah Pelanggan per Jenis Tegangan   | 11 |
| Tabel 11 : Daya Tersambung per Jenis Tegangan (MVA)  | 12 |
| Tabel 12 : Energi Terjual per Jenis Tegangan (GWh)   | 13 |
| Tabel 13 : Pendapatan per Jenis Tegangan (juta Rp)   | 14 |
| Tabel 14 : Jumlah Pelanggan, Daya Tersambung dan Energi yang Dikonsumsi per Golongan Tarif | 15 |
| Tabel 15 : Daftar Tunggu   | 16 |
| Tabel 16 : SAIDI dan SAIFI   | 17 |
| Tabel 17 : Jumlah Gangguan Transmisi per 100 kms   | 18 |
| Tabel 18 : Jumlah Gangguan Distribusi per 100 kms  | 19 |
| Tabel 19 : Rasio Elektrifikasi dan Energi yang Dikonsumsi per Kapita                       | 20 |

#### Pembangkitan

|   |    |
|---|----|
| Tabel 20 : Jumlah Unit Pembangkit                             | 21 |
| Tabel 21 : Kapasitas Terpasang Nasional (MW)                  | 22 |
| Tabel 22 : Daya Mampu (MW)                                    | 23 |
| Tabel 23 : Energi yang Diproduksi (GWh)                       | 24 |
| Tabel 24 : Pemakaian Bahan Bakar                              | 26 |
| Tabel 25 : Harga Satuan Bahan Bakar                           | 27 |
| Tabel 26 : Energi yang Diproduksi per Jenis Bahan Bakar (GWh) | 28 |
| Tabel 27 : Captive Power                                      | 29 |

---

## Penyaluran

|          |  |    |
|----------|--|----|
| Tabel 28 | : Panjang Jaringan Transmisi (kms)                             | 30 |
| Tabel 29 | : Panjang Jaringan Tegangan Menengah dan Tegangan Rendah (kms) | 31 |
| Tabel 30 | : Jumlah dan Daya Terpasang Trafo Gardu Induk                  | 32 |
| Tabel 31 | : Jumlah dan Daya Terpasang Trafo Gardu Distribusi             | 33 |

## II. KEUANGAN

|          |   |    |
|----------|---|----|
| Tabel 32 | : Neraca (juta Rp)                              | 34 |
| Tabel 33 | : Laba Rugi (juta Rp)                           | 35 |
| Tabel 34 | : Aktiva Tetap dan Penyusutan (juta Rp)         | 35 |
| Tabel 35 | : Piutang Langganan (juta Rp)                   | 36 |
| Tabel 36 | : Kecepatan Rata-rata Penagihan                 | 37 |
| Tabel 37 | : Biaya Operasi Pembangkit per Jenis Pembangkit | 38 |
| Tabel 38 | : Biaya Operasi Pembangkit Rata-rata per kWh    | 38 |
| Tabel 39 | : Rasio Keuangan                                | 39 |

## III. SUMBER DAYA MANUSIA

|          |   |    |
|----------|---|----|
| Tabel 40 | : Jumlah Pegawai Menurut Kelompok Peringkat   | 40 |
| Tabel 41 | : Jumlah Pegawai Menurut Jenjang Pendidikan   | 41 |
| Tabel 42 | : Produktivitas Pegawai                       | 42 |
| Grafik 1 | : Energi Terjual per Kelompok Pelanggan (GWh) | 43 |
| Grafik 2 | : Pendapatan (juta Rp)                        | 43 |
| Grafik 3 | : Kapasitas Terpasang (MW)                    | 44 |
| Grafik 4 | : Energi yang Diproduksi (GWh)                | 44 |

## Data Runtun Waktu (2006 - 2014)

### I. PENGUSAHAAN

|          |  |    |
|----------|--|----|
| Tabel 43 | : Faktor Beban, Faktor Kapasitas dan Faktor Permintaan (%)     | 49 |
| Tabel 44 | : Jumlah Pelanggan per Kelompok Pelanggan                      | 49 |
| Tabel 45 | : Daya Tersambung per Kelompok Pelanggan (MVA)                 | 50 |
| Tabel 46 | : Energi Terjual per Kelompok Pelanggan (GWh)                  | 50 |
| Tabel 47 | : Energi Terjual Rata-rata per Kelompok Pelanggan (kWh)        | 51 |
| Tabel 48 | : Pendapatan per Kelompok Pelanggan (juta Rp)                  | 51 |
| Tabel 49 | : Harga Jual Listrik Rata-rata per Kelompok Pelanggan (Rp/kWh) | 52 |
| Tabel 50 | : Jumlah Pelanggan per Jenis Tegangan                          | 52 |
| Tabel 51 | : Energi Terjual per Jenis Tegangan (GWh)                      | 53 |
| Tabel 52 | : Pendapatan per Jenis Tegangan (juta Rp)                      | 53 |
| Tabel 53 | : Pemakaian Sendiri dan Susut Energi                           | 54 |
| Tabel 54 | : Jumlah Unit Pembangkit                                       | 54 |
| Tabel 55 | : Kapasitas Terpasang (MW)                                     | 55 |
| Tabel 56 | : Daya Mampu (MW)  | 55 |

|          |  |    |
|----------|--|----|
| Tabel 57 | : Energi yang Diproduksi (GWh)                                 | 56 |
| Tabel 58 | : Pemakaian Bahan Bakar  | 56 |
| Tabel 59 | : Harga Satuan Bahan Bakar                                     | 57 |
| Tabel 60 | : Panjang Jaringan Transmisi (kms)                             | 57 |
| Tabel 61 | : Panjang Jaringan Tegangan Menengah dan Tegangan Rendah (kms) | 58 |

## II. KEUANGAN

|          |   |    |
|----------|---|----|
| Tabel 62 | : Neraca (juta Rp)  | 59 |
| Tabel 63 | : Laba Rugi (juta Rp)   | 60 |
| Tabel 64 | : Aktiva Tetap dan Penyusutan (juta Rp)                         | 60 |
| Tabel 65 | : Piutang Langganan (juta Rp)                                   | 61 |
| Tabel 66 | : Penjualan, Piutang, dan Kecepatan Rata-rata Penagihan Piutang | 61 |
| Tabel 67 | : Biaya Operasi Pembangkit per Jenis Pembangkit (juta Rp)       | 62 |
| Tabel 68 | : Biaya Pembangkitan Rata-rata (Rp/kWh)                         | 62 |
| Tabel 69 | : Rasio Keuangan  | 63 |
| Grafik 5 | : Perkembangan Pendapatan (miliar Rp)                           | 64 |
| Grafik 6 | : Perkembangan Susut Energi (%)                                 | 65 |
| Grafik 7 | : Perkembangan Kapasitas Terpasang (MW)                         | 65 |
| Grafik 8 | : Perkembangan Energi yang Diproduksi (GWh)                     | 66 |

## Data REPELITA (keadaan akhir tiap REPELITA)

|           |   |    |
|-----------|---|----|
| Tabel 70  | : Jumlah Pelanggan  | 69 |
| Tabel 71  | : Laju Pertumbuhan Rata-rata Jumlah Pelanggan per Tahun (%)                             | 69 |
| Tabel 72  | : Daya Tersambung (MVA)   | 69 |
| Tabel 73  | : Laju Pertumbuhan Rata-rata Daya Tersambung per Tahun (%)                              | 70 |
| Tabel 74  | : Energi Terjual (GWh)  | 70 |
| Tabel 75  | : Laju Pertumbuhan Rata-rata Energi yang Terjual per Tahun (%)                          | 70 |
| Tabel 76  | : Susut Energi (%)  | 71 |
| Tabel 77  | : Kapasitas Terpasang (MW)  | 71 |
| Tabel 78  | : Laju Pertumbuhan Rata-rata Kapasitas Terpasang per Tahun (%)                          | 71 |
| Tabel 79  | : Energi yang Diproduksi (GWh)  | 72 |
| Tabel 80  | : Laju Pertumbuhan Rata-rata Energi yang Diproduksi per Tahun (%)                       | 72 |
| Grafik 9  | : Perkembangan Susut Energi (%)   | 73 |
| Grafik 10 | : Perkembangan Kapasitas Terpasang (MW)   | 73 |
| Grafik 11 | : Kapasitas Terpasang Nasional (MW)   | 74 |
| Grafik 12 | : Perkembangan Energi yang Diproduksi (GWh)   | 75 |
| Grafik 13 | : Bauran Energi Tahun 2010 - 2014 (%)   | 76 |
| Grafik 14 | : Rasio Elektrifikasi (%)   | 77 |
| Grafik 15 | : Biaya Pokok Penyediaan Tenaga Listrik (BPP) dan Harga Jual Listrik Rata-rata (Rp/kWh) | 77 |

|   |    |
|---|----|
| <b>Wilayah Kerja dan Letak Kantor Wilayah PLN</b> | 80 |
| <b>Alamat Kantor Wilayah Kerja PLN</b>            | 82 |









# Data Tahunan 2014



Tabel 1 : Neraca Daya (MW)

2014

| Satuan PLN/Provinsi                  | Kapasitas Terpasang *) | Daya Mampu       | Beban Puncak     |
|--------------------------------------|------------------------|------------------|------------------|
| Wilayah Aceh                         | 108,10                 | 62,36            | 273,40           |
| Wilayah Sumatera Utara               | 13,75                  | 5,28             | 37,26            |
| Wilayah Sumatera Barat               | 32,25                  | 16,63            | 33,42            |
| Wilayah Riau                         | 166,62                 | 98,70            | 261,02           |
| - Riau                               | 81,32                  | 45,15            | 207,90           |
| - Kepulauan Riau                     | 85,30                  | 53,55            | 53,12            |
| Wilayah Sumsel, Jambi, dan Bengkulu  | 50,14                  | 29,71            | 117,78           |
| - Sumatera Selatan                   | 16,80                  | 7,39             | 86,00            |
| - Jambi                              | 12,48                  | 7,16             | 15,16            |
| - Bengkulu                           | 20,86                  | 15,17            | 16,62            |
| Wilayah Bangka Belitung              | 119,26                 | 74,38            | 181,22           |
| Distribusi Lampung                   | 1,21                   | 0,80             | 48,00            |
| Wilayah Kalimantan Barat             | 213,36                 | 130,20           | 424,39           |
| Wilayah Kalsel dan Kalteng           | 530,31                 | 414,13           | 505,00           |
| - Kalimantan Selatan                 | 454,31                 | 334,55           | 376,00           |
| - Kalimantan Tengah                  | 76,00                  | 79,58            | 68,00            |
| Wilayah Kalimantan Timur dan Utara   | 433,75                 | 322,06           | 354,84           |
| Wilayah Sulut, Sulteng dan Gorontalo | 453,25                 | 333,52           | 574,12           |
| - Sulawesi Utara                     | 286,95                 | 240,39           | 236,33           |
| - Gorontalo                          | 29,11                  | 17,47            | 94,00            |
| - Sulawesi Tengah                    | 137,19                 | 75,66            | 167,96           |
| Wilayah Sulsel, Sultra dan Sulbar    | 575,39                 | 451,50           | 890,53           |
| - Sulawesi Selatan                   | 337,92                 | 270,70           | -                |
| - Sulawesi Tenggara                  | 229,52                 | 179,03           | -                |
| - Sulawesi Barat                     | 7,95                   | 1,77             | -                |
| Wilayah Maluku dan Maluku Utara      | 179,67                 | 99,10            | 173,11           |
| - Maluku                             | 125,38                 | 68,02            | 103,61           |
| - Maluku Utara                       | 54,29                  | 31,09            | 69,50            |
| Wilayah Papua                        | 147,18                 | 103,62           | 213,48           |
| - Papua                              | 93,01                  | 64,73            | 123,56           |
| - Papua Barat                        | 54,17                  | 38,89            | 81,17            |
| Distribusi Bali                      | 3,06                   | 0,86             | 3,80             |
| Wilayah Nusa Tenggara Barat          | 165,39                 | 118,00           | 253,00           |
| Wilayah Nusa Tenggara Timur          | 181,51                 | 114,30           | 155,92           |
| PT PLN Batam                         | 132,33                 | 94,02            | 339,00           |
| PT PLN Tarakan                       | 31,22                  | 14,55            | 39,00            |
| Kit Sumbagut                         | 2.352,97               | 1.464,23         | -                |
| Kit Sumbagsel                        | 2.304,62               | 2.126,97         | -                |
| P3B Sumatera                         | -                      | -                | 4.534,00         |
| <b>Luar Jawa</b>                     | <b>8.195,34</b>        | <b>6.074,92</b>  | <b>9.412,29</b>  |
| Dist. Jawa Timur                     | 10,17                  | 7,14             | 4,99             |
| Dist. Jawa Tengah dan Yogyakarta     | 0,65                   | 0,57             | 3,76             |
| - Jawa Tengah                        | 0,33                   | 0,39             | 3,04             |
| - D.I. Yogyakarta                    | 0,32                   | 0,18             | 0,72             |
| Dist. Jawa Barat dan Banten          | 0,20                   | 0,16             | 0,11             |
| - Jawa Barat                         | -                      | -                | -                |
| - Banten                             | 0,20                   | 0,16             | -                |
| Dist. Jakarta Raya dan Tangerang     | -                      | -                | -                |
| PT Indonesia Power                   | 8.995,59               | 8.167,28         | -                |
| PT PJB                               | 7.018,44               | 6.299,88         | -                |
| P3B Jawa Bali                        | -                      | -                | 23.900,00        |
| Pembangkitan Tanjung Jati B          | 2.840,00               | 2.840,00         | -                |
| Unit Pembangkitan Jawa Bali          | 8.953,14               | 8.161,00         | -                |
| Unit Pembangunan IX                  | -                      | -                | -                |
| Unit Pembangunan XI                  | -                      | -                | -                |
| Unit Pembangunan VIII                | -                      | -                | -                |
| <b>J a w a</b>                       | <b>31.062,19</b>       | <b>25.476,03</b> | <b>23.908,86</b> |
| <b>I n d o n e s i a</b>             | <b>39.257,53</b>       | <b>31.550,95</b> | <b>33.321,15</b> |

\*) Kapasitas Terpasang milik PLN

**Tabel 2 : Neraca Energi**

| Satuan PLN/Provinsi                  | Dibeli           | Terima dari        | Produksi            | Pemakaian Sendiri Sentral |             | Produksi          | Pemakaian Sendiri GI |             |
|--------------------------------------|------------------|--------------------|---------------------|---------------------------|-------------|-------------------|----------------------|-------------|
|                                      | dari<br>Luar PLN | Unit Lain<br>(GWh) | Sendiri *)<br>(GWh) | (GWh)                     | (%)         | Netto<br>(GWh)    | (GWh)                | (%)         |
| Wilayah Aceh                         | 75,05            | 1.694,57           | 507,02              | 5,11                      | 1,01        | 2.271,53          | -                    | -           |
| Wilayah Sumatera Utara               | 380,10           | 9.111,19           | 113,53              | 0,22                      | 0,19        | 9.604,59          | -                    | -           |
| Wilayah Sumatera Barat               | 28,89            | 3.059,84           | 174,44              | 1,65                      | 0,95        | 3.261,51          | -                    | -           |
| Wilayah Riau                         | 181,16           | 3.000,42           | 1.356,32            | 13,89                     | 1,02        | 4.524,01          | -                    | -           |
| Wilayah Sumsel, Jambi, dan Bengkulu  | 709,39           | 6.908,01           | 103,03              | 0,49                      | 0,47        | 7.719,94          | -                    | -           |
| Wilayah Bangka Belitung              | 13,37            | -                  | 917,01              | 26,45                     | 2,88        | 903,93            | 0,37                 | 0,04        |
| Distribusi Lampung                   | -                | 4.058,10           | 0,17                | 0,00                      | 0,23        | 4.058,27          | -                    | -           |
| Wilayah Kalimantan Barat             | 61,53            | -                  | 2.194,14            | 31,32                     | 1,43        | 2.224,36          | 0,71                 | 0,03        |
| Wilayah Kalsel dan Kalteng           | 516,51           | -                  | 3.210,12            | 190,72                    | 5,94        | 3.535,91          | 1,63                 | 0,05        |
| Wilayah Kalimantan Timur dan Utara   | 832,51           | -                  | 2.324,39            | 49,41                     | 2,13        | 3.107,48          | 1,00                 | 0,03        |
| Wilayah Sulut, Sulteng dan Gorontalo | 428,14           | -                  | 2.506,80            | 87,57                     | 3,49        | 2.847,36          | 0,98                 | 0,03        |
| Wilayah Sulsel, Sultra dan Sulbar    | 3.317,58         | 1,57               | 2.862,88            | 131,59                    | 4,60        | 6.050,44          | 11,29                | 0,19        |
| Wilayah Maluku dan Maluku Utara      | -                | -                  | 890,40              | 16,98                     | 1,91        | 873,42            | -                    | -           |
| Wilayah Papua                        | 179,54           | -                  | 1.119,45            | 41,33                     | 3,69        | 1.257,66          | -                    | -           |
| Distribusi Bali                      | 3,95             | 4.600,98           | 9,83                | 0,00                      | 0,01        | 4.614,76          | -                    | -           |
| Wilayah Nusa Tenggara Barat          | 41,37            | -                  | 1.460,59            | 75,93                     | 5,20        | 1.426,03          | 0,42                 | 0,03        |
| Wilayah Nusa Tenggara Timur          | 49,08            | -                  | 727,74              | 26,53                     | 3,65        | 750,29            | 0,12                 | 0,02        |
| PT PLN Batam                         | 895,83           | -                  | 1.218,06            | 0,50                      | 0,04        | 2.113,39          | 0,62                 | 0,03        |
| PT PLN Tarakan                       | 10,57            | -                  | 206,05              | 2,29                      | 1,11        | 214,34            | -                    | -           |
| Kit Sumbagut                         | -                | 80,40              | 11.329,79           | 326,29                    | 2,88        | 11.083,89         | -                    | -           |
| Kit Sumbagsel                        | -                | 72,85              | 11.555,23           | 482,55                    | 4,18        | 11.145,54         | -                    | -           |
| P3B Sumatera                         | 5.827,30         | 22.834,77          | -                   | -                         | -           | 28.662,07         | 13,96                | 0,05        |
| <b>Luar Jawa</b>                     | <b>13.551,87</b> | <b>4.600,98</b>    | <b>44.786,98</b>    | <b>1.510,82</b>           | <b>3,37</b> | <b>61.429,02</b>  | <b>31,09</b>         | <b>0,05</b> |
| Dist. Jawa Timur                     | 47,20            | 32.438,65          | 39,25               | -                         | -           | 32.525,10         | -                    | -           |
| Dist. Jawa Tengah dan Yogyakarta     | 7,53             | 23.484,32          | -                   | 0,00                      | -           | 23.491,84         | -                    | -           |
| Dist. Jawa Barat dan Banten          | 87,40            | 54.946,51          | 0,43                | 0,00                      | 0,21        | 55.034,34         | -                    | -           |
| Dist. Jakarta Raya dan Tangerang     | -                | 45.745,65          | -                   | -                         | -           | 45.745,65         | -                    | -           |
| PT Indonesia Power                   | -                | 206,24             | 39.375,84           | 1.568,70                  | 3,98        | 38.013,38         | -                    | -           |
| PT PJB                               | -                | 117,89             | 30.854,62           | 1.192,80                  | 3,87        | 29.779,71         | -                    | -           |
| P3B Jawa Bali                        | 39.563,93        | 124.601,67         | -                   | -                         | -           | 164.165,60        | 74,46                | 0,05        |
| Pembangkitan Tanjung Jati B          | -                | 17,05              | 19.312,85           | 1.197,89                  | 6,20        | 18.132,01         | -                    | -           |
| Unit Pembangkitan Jawa Bali          | -                | 244,32             | 40.927,01           | 2.372,03                  | 5,80        | 38.799,30         | -                    | -           |
| <b>Jawa</b>                          | <b>39.706,06</b> | <b>-</b>           | <b>130.510,00</b>   | <b>6.331,44</b>           | <b>4,85</b> | <b>163.884,62</b> | <b>74,46</b>         | <b>0,05</b> |
| <b>Indonesia</b>                     | <b>53.257,93</b> | <b>-</b>           | <b>175.296,98</b>   | <b>7.842,25</b>           | <b>4,47</b> | <b>220.712,66</b> | <b>105,55</b>        | <b>0,05</b> |

Keterangan: \*) termasuk sewa pembangkit lainnya

\*\*) termasuk ke luar PLN

\*\*\*) Pemakaian sendiri GI dan Sistem Distribusi

| Susut Transmisi |      | Dikirim ke Unit lain **) | Dikirim Distribusi (GWh) | Pemakaian Sendiri      |      |                        |       | Susut Energi |       | Susut Energi & PS ***) |       | Pemakaian  |       |
|-----------------|------|--------------------------|--------------------------|------------------------|------|------------------------|-------|--------------|-------|------------------------|-------|------------|-------|
| (GWh)           | (%)  |                          |                          | Gardu Distribusi (GWh) | (%)  | Susut Distribusi (GWh) | (%)   | (GWh)        | (%)   | (GWh)                  | (%)   | (GWh)      | (%)   |
| -               | -    | 0,32                     | 2.271,21                 | 2,04                   | 0,09 | 303,61                 | 13,37 | 303,61       | 13,37 | 305,66                 | 13,46 | 1.965,55   | 86,53 |
| -               | -    | 168,40                   | 9.436,21                 | 0,56                   | 0,01 | 1.164,64               | 12,13 | 1.164,64     | 12,13 | 1.165,20               | 12,13 | 8.271,01   | 86,12 |
| -               | -    | 7,67                     | 3.253,84                 | 5,15                   | 0,16 | 243,43                 | 7,46  | 243,43       | 7,46  | 248,58                 | 7,62  | 3.005,26   | 92,14 |
| -               | -    | 24,19                    | 4.499,82                 | 4,08                   | 0,09 | 523,68                 | 11,58 | 523,68       | 11,58 | 527,76                 | 11,67 | 3.972,06   | 87,80 |
| -               | -    | 517,08                   | 7.202,85                 | 6,95                   | 0,09 | 996,88                 | 12,91 | 996,88       | 12,91 | 1.003,83               | 13,00 | 6.199,03   | 80,30 |
| 6,40            | 0,71 | -                        | 897,16                   | 10,88                  | 1,20 | 80,85                  | 8,94  | 87,25        | 9,65  | 98,50                  | 10,90 | 805,43     | 89,10 |
| -               | -    | 66,05                    | 3.992,22                 | 49,26                  | 1,21 | 550,54                 | 13,57 | 550,54       | 13,57 | 599,80                 | 14,78 | 3.392,43   | 83,59 |
| 5,65            | 0,25 | -                        | 2.218,00                 | 26,76                  | 1,20 | 328,80                 | 14,78 | 334,45       | 15,04 | 361,92                 | 16,27 | 1.862,44   | 83,73 |
| 47,46           | 1,34 | -                        | 3.486,82                 | -                      | -    | 423,63                 | 11,98 | 471,09       | 13,32 | 472,72                 | 13,37 | 3.063,19   | 86,63 |
| 28,71           | 0,92 | -                        | 3.077,77                 | 0,91                   | 0,03 | 261,31                 | 8,41  | 290,02       | 9,33  | 291,93                 | 9,39  | 2.815,56   | 90,61 |
| 40,53           | 1,42 | 1,57                     | 2.804,28                 | 1,68                   | 0,06 | 329,92                 | 11,59 | 370,45       | 13,01 | 373,11                 | 13,10 | 2.472,68   | 86,84 |
| 177,00          | 2,93 | -                        | 5.862,14                 | 88,51                  | 1,46 | 525,68                 | 8,69  | 702,69       | 11,61 | 802,49                 | 13,26 | 5.247,95   | 86,74 |
| -               | -    | -                        | 873,43                   | -                      | -    | 83,98                  | 9,62  | 83,98        | 9,62  | 83,98                  | 9,62  | 789,45     | 90,39 |
| -               | -    | -                        | 1.257,66                 | -                      | -    | 102,25                 | 8,13  | 102,25       | 8,13  | 102,25                 | 8,13  | 1.155,41   | 91,87 |
| -               | -    | 0,00                     | 4.614,74                 | -                      | -    | 279,71                 | 6,06  | 279,71       | 6,06  | 279,71                 | 6,06  | 4.335,03   | 93,94 |
| 3,44            | 0,24 | -                        | 1.422,17                 | 0,14                   | 0,01 | 130,55                 | 9,16  | 134,00       | 9,40  | 134,56                 | 9,44  | 1.291,47   | 90,56 |
| 0,63            | 0,08 | -                        | 749,54                   | 0,07                   | 0,01 | 47,21                  | 6,29  | 47,85        | 6,38  | 48,04                  | 6,40  | 702,26     | 93,60 |
| 3,91            | 0,18 | -                        | 2.108,86                 | 1,85                   | 0,09 | 122,27                 | 5,79  | 126,18       | 5,97  | 128,64                 | 6,09  | 1.984,75   | 93,91 |
| -               | -    | -                        | 214,34                   | -                      | -    | 14,97                  | 6,98  | 14,97        | 6,98  | 14,97                  | 6,98  | 199,37     | 93,02 |
| -               | -    | 11.083,89                | -                        | -                      | -    | -                      | -     | -            | -     | -                      | -     | -          | -     |
| -               | -    | 11.145,54                | -                        | -                      | -    | -                      | -     | -            | -     | -                      | -     | -          | -     |
| 833,49          | 2,91 | 27.814,62                | -                        | -                      | -    | -                      | -     | 833,49       | 2,91  | 847,45                 | 2,96  | -          | -     |
| 1.147,23        | 1,87 | 50.829,32                | 60.243,09                | 198,84                 | 0,32 | 6.513,93               | 10,60 | 7.661,16     | 12,47 | 7.891,10               | 12,85 | 53.530,32  | 87,14 |
| -               | -    | 0,01                     | 32.525,09                | -                      | -    | 2.001,10               | 6,15  | 2.001,10     | 6,15  | 2.001,10               | 6,15  | 30.523,99  | 93,85 |
| -               | -    | 0,62                     | 23.491,22                | -                      | -    | 1.490,13               | 6,34  | 1.490,13     | 6,34  | 1.490,13               | 6,34  | 22.001,09  | 93,65 |
| -               | -    | 477,32                   | 54.557,01                | 122,75                 | 0,22 | 3.156,91               | 5,74  | 3.156,91     | 5,74  | 3.279,66               | 5,96  | 51.277,35  | 93,17 |
| -               | -    | 1.284,50                 | 44.461,15                | 155,54                 | 0,34 | 3.036,59               | 6,64  | 3.036,59     | 6,64  | 3.192,13               | 6,98  | 41.269,02  | 90,21 |
| -               | -    | 38.013,38                | -                        | -                      | -    | -                      | -     | -            | -     | -                      | -     | -          | -     |
| -               | -    | 29.779,71                | -                        | -                      | -    | -                      | -     | -            | -     | -                      | -     | -          | -     |
| 4.077,40        | 2,48 | 160.013,73               | -                        | -                      | -    | -                      | -     | 4.077,40     | 2,48  | 4.151,86               | 2,53  | -          | -     |
| -               | -    | 18.132,01                | -                        | -                      | -    | -                      | -     | -            | -     | -                      | -     | -          | -     |
| -               | -    | 38.799,30                | -                        | -                      | -    | -                      | -     | -            | -     | -                      | -     | -          | -     |
| 4.077,40        | 2,49 | 4.600,98                 | 155.034,48               | 278,29                 | 0,17 | 9.684,73               | 6,96  | 13.762,14    | 8,40  | 14.114,89              | 8,61  | 145.071,45 | 88,52 |
| 5.224,63        | 2,37 | 104,91                   | 215.277,57               | 477,13                 | 0,22 | 16.198,66              | 7,52  | 21.423,30    | 9,71  | 22.005,98              | 9,97  | 198.601,78 | 92,25 |

Tabel 3 : Faktor Beban, Faktor Kapasitas, Faktor Permintaan

2014

| Satuan PLN/Provinsi                  | Faktor Beban (%) | Faktor Kapasitas (%) | Faktor Permintaan (%) |
|--------------------------------------|------------------|----------------------|-----------------------|
| Wilayah Aceh                         | 21,17            | 53,54                | 18,63                 |
| Wilayah Sumatera Utara               | 49,79            | 94,25                | 0,50                  |
| Wilayah Sumatera Barat               | 59,58            | 61,75                | 1,87                  |
| Wilayah Riau                         | 59,32            | 92,92                | 9,97                  |
| - Riau                               | 39,01            | -                    | 9,58                  |
| - Kepulauan Riau                     | 138,81           | 86,44                | 11,83                 |
| Wilayah Sumsel, Jambi, dan Bengkulu  | 9,99             | 23,46                | 2,74                  |
| - Sumatera Selatan                   | 0,28             | 1,45                 | 2,84                  |
| - Jambi                              | 14,95            | 18,16                | 2,03                  |
| - Bengkulu                           | 55,67            | 44,35                | 3,13                  |
| Wilayah Bangka Belitung              | 57,77            | -                    | 28,33                 |
| Distribusi Lampung                   | -                | 1,61                 | 1,86                  |
| Wilayah Kalimantan Barat             | -                | -                    | 32,13                 |
| Wilayah Kalsel dan Kalteng           | 88,39            | 69,10                | 25,14                 |
| - Kalimantan Selatan                 | -                | 65,52                | -                     |
| - Kalimantan Tengah                  | -                | 90,49                | -                     |
| Wilayah Kalimantan Timur dan Utara   | -                | 61,17                | 20,86                 |
| Wilayah Sulut, Sulteng dan Gorontalo | 58,36            | 63,14                | 32,08                 |
| - Sulawesi Utara                     | 79,16            | 64,75                | 26,05                 |
| - Gorontalo                          | 36,91            | -                    | 37,14                 |
| - Sulawesi Tengah                    | 67,43            | 54,13                | 26,70                 |
| Wilayah Sulsel, Sultra dan Sulbar    | 79,23            | 56,80                | 23,13                 |
| - Sulawesi Selatan                   | -                | 86,87                | -                     |
| - Sulawesi Tenggara                  | -                | 13,60                | -                     |
| - Sulawesi Barat                     | -                | 25,85                | -                     |
| Wilayah Maluku dan Maluku Utara      | 58,72            | 56,57                | 28,83                 |
| - Maluku                             | 82,84            | 68,46                | 27,93                 |
| - Maluku Utara                       | 22,75            | 29,12                | 30,29                 |
| Wilayah Papua                        | 69,46            | 86,83                | 23,44                 |
| - Papua                              | 76,26            | 100,46               | 21,56                 |
| - Papua Barat                        | 66,60            | 63,42                | 24,04                 |
| Distribusi Bali                      | 41,38            | 36,67                | 0,12                  |
| Wilayah Nusa Tenggara Barat          | 69,98            | 100,81               | 20,79                 |
| Wilayah Nusa Tenggara Timur          | 53,28            | 45,77                | 20,02                 |
| PT PLN Batam                         | 71,18            | 105,08               | 22,74                 |
| PT PLN Tarakan                       | 63,41            | 75,34                | 30,83                 |
| Kit Sumbagut                         | -                | 54,97                | -                     |
| Kit Sumbagsel                        | -                | 57,24                | -                     |
| P3B Sumatera                         | -                | -                    | -                     |
| <b>Luar Jawa</b>                     | <b>70,76</b>     | <b>62,39</b>         | <b>24,97</b>          |
| Dist. Jawa Timur                     | -                | 44,05                | 0,03                  |
| Dist. Jawa Tengah dan Yogyakarta     | 22,86            | 17,39                | 0,03                  |
| - Jawa Tengah                        | -                | 34,25                | -                     |
| - D.I. Yogyakarta                    | -                | -                    | -                     |
| Dist. Jawa Barat dan Banten          | -                | 24,39                | -                     |
| - Jawa Barat                         | -                | -                    | -                     |
| - Banten                             | -                | -                    | -                     |
| Dist. Jakarta Raya dan Tangerang     | -                | -                    | -                     |
| PT Indonesia Power                   | -                | 49,97                | -                     |
| PT PJB                               | -                | 50,19                | -                     |
| P3B Jawa Bali                        | 18,90            | -                    | -                     |
| Pembangkitan Tanjung Jati B          | -                | 77,63                | -                     |
| Unit Pembangkitan Jawa Bali          | -                | -                    | -                     |
| UIP                                  | -                | -                    | -                     |
| <b>J a w a</b>                       | <b>81,27</b>     | <b>47,96</b>         | <b>27,37</b>          |
| <b>I n d o n e s i a</b>             | <b>78,30</b>     | <b>50,97</b>         | <b>26,65</b>          |

Tabel 4 : Jumlah Pelanggan per Jenis Pelanggan

2014

| Satuan PLN/Provinsi                  | Rumah<br>Tangga   | Industri      | Bisnis           | Sosial           | Gdg. Kantor<br>Pemerintah | Penerangan<br>Jalan Umum | Jumlah            | (%)           |
|--------------------------------------|-------------------|---------------|------------------|------------------|---------------------------|--------------------------|-------------------|---------------|
| Wilayah Aceh                         | 1.067.703         | 1.441         | 76.605           | 33.473           | 6.470                     | 1.207                    | 1.186.899         | 2,06          |
| Wilayah Sumatera Utara               | 2.863.592         | 3.698         | 106.876          | 55.721           | 7.437                     | 14.498                   | 3.051.822         | 5,31          |
| Wilayah Sumatera Barat               | 1.039.075         | 350           | 82.833           | 28.840           | 5.202                     | 2.472                    | 1.158.772         | 2,02          |
| Wilayah Riau                         | 1.160.685         | 301           | 109.383          | 21.481           | 5.205                     | 2.579                    | 1.299.634         | 2,26          |
| - Riau                               | 992.413           | 223           | 88.842           | 18.237           | 3.848                     | 2.237                    | 1.105.800         | 1,92          |
| - Kepulauan Riau                     | 168.272           | 78            | 20.541           | 3.244            | 1.357                     | 342                      | 193.834           | 0,34          |
| Wilayah Sumsel, Jambi, dan Bengkulu  | 2.351.107         | 747           | 97.812           | 41.083           | 9.231                     | 5.973                    | 2.505.953         | 4,36          |
| - Sumatera Selatan                   | 1.630.885         | 547           | 60.188           | 27.772           | 5.649                     | 4.093                    | 1.729.134         | 3,01          |
| - Jambi                              | 338.763           | 148           | 23.063           | 6.273            | 1.787                     | 1.136                    | 371.170           | 0,65          |
| - Bengkulu                           | 381.459           | 52            | 14.561           | 7.038            | 1.795                     | 744                      | 405.649           | 0,71          |
| Wilayah Bangka Belitung              | 314.399           | 215           | 16.584           | 5.197            | 1.859                     | 811                      | 339.065           | 0,59          |
| Distribusi Lampung                   | 1.564.817         | 547           | 35.522           | 32.467           | 3.065                     | 1.406                    | 1.637.824         | 2,85          |
| Wilayah Kalimantan Barat             | 789.986           | 384           | 57.251           | 17.225           | 3.815                     | 2.026                    | 870.687           | 1,51          |
| Wilayah Kalsel dan Kalteng           | 1.254.463         | 641           | 84.966           | 32.711           | 7.575                     | 3.289                    | 1.383.645         | 2,41          |
| - Kalimantan Selatan                 | 875.618           | 504           | 41.265           | 22.350           | 4.093                     | 2.263                    | 946.093           | 1,65          |
| - Kalimantan Tengah                  | 378.845           | 137           | 43.701           | 10.361           | 3.482                     | 1.026                    | 437.552           | 0,76          |
| Wilayah Kalimantan Timur dan Utara   | 731.799           | 298           | 45.392           | 13.818           | 4.029                     | 1.871                    | 797.207           | 1,39          |
| Wilayah Sulut, Sulteng dan Gorontalo | 1.150.890         | 677           | 42.038           | 28.479           | 6.758                     | 1.654                    | 1.230.496         | 2,14          |
| - Sulawesi Utara                     | 510.528           | 375           | 19.699           | 11.887           | 2.554                     | 688                      | 545.731           | 0,95          |
| - Gorontalo                          | 185.819           | 102           | 5.672            | 4.908            | 1.250                     | 336                      | 198.087           | 0,34          |
| - Sulawesi Tengah                    | 454.543           | 200           | 16.667           | 11.684           | 2.954                     | 630                      | 486.678           | 0,85          |
| Wilayah Sulsel, Sultra dan Sulbar    | 2.056.376         | 1.599         | 101.963          | 37.606           | 11.151                    | 3.607                    | 2.212.302         | 3,85          |
| - Sulawesi Selatan                   | 1.574.085         | 1.393         | 75.662           | 27.537           | 7.142                     | 2.927                    | 1.688.746         | 2,94          |
| - Sulawesi Tenggara                  | 330.262           | 144           | 16.783           | 6.585            | 2.858                     | 526                      | 357.158           | 0,62          |
| - Sulawesi Barat                     | 152.029           | 62            | 9.518            | 3.484            | 1.151                     | 154                      | 166.398           | 0,29          |
| Wilayah Maluku dan Maluku Utara      | 406.643           | 83            | 22.090           | 9.513            | 3.476                     | 551                      | 442.356           | 0,77          |
| - Maluku                             | 248.238           | 67            | 14.165           | 5.511            | 1.893                     | 170                      | 270.044           | 0,47          |
| - Maluku Utara                       | 158.405           | 16            | 7.925            | 4.002            | 1.583                     | 381                      | 172.312           | 0,30          |
| Wilayah Papua                        | 399.333           | 65            | 44.347           | 10.506           | 4.393                     | 1.167                    | 459.811           | 0,80          |
| - Papua                              | 242.828           | 50            | 27.217           | 6.363            | 2.606                     | 459                      | 279.523           | 0,49          |
| - Papua Barat                        | 156.505           | 15            | 17.130           | 4.143            | 1.787                     | 708                      | 180.288           | 0,31          |
| Distribusi Bali                      | 920.211           | 755           | 133.126          | 27.651           | 3.440                     | 4.053                    | 1.089.236         | 1,89          |
| Wilayah Nusa Tenggara Barat          | 889.927           | 222           | 29.485           | 18.311           | 3.427                     | 1.927                    | 943.299           | 1,64          |
| Wilayah Nusa Tenggara Timur          | 572.296           | 137           | 30.104           | 10.631           | 4.634                     | 528                      | 618.330           | 1,08          |
| PT PLN Batam                         | 191.766           | 334           | 73.370           | 2.186            | 375                       | 744                      | 268.775           | 0,47          |
| PT PLN Tarakan                       | 36.781            | 47            | 3.644            | 555              | 407                       | 278                      | 41.712            | 0,07          |
| <b>Luar Jawa</b>                     | <b>19.761.849</b> | <b>12.541</b> | <b>1.193.391</b> | <b>427.454</b>   | <b>91.949</b>             | <b>50.641</b>            | <b>21.537.825</b> | <b>37,46</b>  |
| Dist. Jawa Timur                     | 8.927.359         | 13.625        | 427.042          | 226.195          | 15.437                    | 32.352                   | 9.642.010         | 16,77         |
| Dist. Jawa Tengah dan Yogyakarta     | 8.819.097         | 7.036         | 317.318          | 234.176          | 18.705                    | 32.225                   | 9.428.557         | 16,40         |
| - Jawa Tengah                        | 7.922.096         | 6.494         | 273.999          | 209.933          | 16.013                    | 27.695                   | 8.456.230         | 14,71         |
| - D.I. Yogyakarta                    | 897.001           | 542           | 43.319           | 24.243           | 2.692                     | 4.530                    | 972.327           | 1,69          |
| Dist. Jawa Barat dan Banten          | 11.406.315        | 13.639        | 355.886          | 244.704          | 14.268                    | 46.440                   | 12.081.252        | 21,01         |
| - Jawa Barat                         | 10.354.332        | 12.926        | 328.638          | 216.443          | 12.584                    | 44.508                   | 10.969.431        | 19,08         |
| - Banten                             | 1.051.983         | 713           | 27.248           | 28.261           | 1.684                     | 1.932                    | 1.111.821         | 1,93          |
| Dist. Jakarta Raya dan Tangerang     | 4.394.705         | 11.509        | 332.523          | 49.250           | 5.962                     | 9.641                    | 4.803.590         | 8,36          |
| <b>J a w a</b>                       | <b>33.547.476</b> | <b>45.809</b> | <b>1.432.769</b> | <b>754.325</b>   | <b>54.372</b>             | <b>120.658</b>           | <b>35.955.409</b> | <b>62,54</b>  |
| <b>I n d o n e s i a</b>             | <b>53.309.325</b> | <b>58.350</b> | <b>2.626.160</b> | <b>1.181.779</b> | <b>146.321</b>            | <b>171.299</b>           | <b>57.493.234</b> | <b>100,00</b> |
| (%)                                  | 92,72             | 0,10          | 4,57             | 2,06             | 0,25                      | 0,30                     | 100,00            |               |

Tabel 5 : Daya Tersambung per Kelompok Pelanggan (MVA)

2014

| Satuan PLN/Provinsi                  | Rumah<br>Tangga  | Industri         | Bisnis           | Sosial          | Gdg. Kantor<br>Pemerintah | Penerangan<br>Jalan Umum | Jumlah            | (%)           |
|--------------------------------------|------------------|------------------|------------------|-----------------|---------------------------|--------------------------|-------------------|---------------|
| Wilayah Aceh                         | 761,74           | 44,22            | 213,04           | 74,10           | 54,24                     | 26,57                    | 1.173,90          | 1,17          |
| Wilayah Sumatera Utara               | 2.356,08         | 817,26           | 717,65           | 158,81          | 64,68                     | 88,06                    | 4.202,54          | 4,20          |
| Wilayah Sumatera Barat               | 879,96           | 180,03           | 253,30           | 61,79           | 38,77                     | 15,41                    | 1.429,26          | 1,43          |
| Wilayah Riau                         | 1.270,05         | 97,78            | 528,38           | 86,29           | 74,81                     | 37,65                    | 2.094,97          | 2,09          |
| - Riau                               | 1.060,53         | 82,97            | 432,46           | 70,33           | 56,37                     | 33,15                    | 1.735,81          | 1,74          |
| - Kepulauan Riau                     | 209,52           | 14,81            | 95,92            | 15,96           | 18,44                     | 4,50                     | 359,16            | 0,36          |
| Wilayah Sumsel, Jambi, dan Bengkulu  | 2.247,58         | 332,14           | 605,33           | 121,25          | 98,18                     | 39,80                    | 3.444,28          | 3,44          |
| - Sumatera Selatan                   | 1.552,23         | 276,68           | 415,68           | 86,12           | 66,37                     | 26,42                    | 2.423,50          | 2,42          |
| - Jambi                              | 375,41           | 44,31            | 130,96           | 20,17           | 18,17                     | 7,21                     | 596,23            | 0,60          |
| - Bengkulu                           | 319,94           | 11,15            | 58,69            | 14,96           | 13,64                     | 6,16                     | 424,55            | 0,42          |
| Wilayah Bangka Belitung              | 347,24           | 27,75            | 96,04            | 18,92           | 17,47                     | 4,36                     | 511,79            | 0,51          |
| Distribusi Lampung                   | 1.371,19         | 338,15           | 241,89           | 65,39           | 30,14                     | 17,10                    | 2.063,85          | 2,06          |
| Wilayah Kalimantan Barat             | 669,59           | 49,91            | 241,78           | 45,04           | 37,13                     | 13,18                    | 1.056,63          | 1,06          |
| Wilayah Kalsel dan Kalteng           | 997,12           | 103,99           | 350,98           | 61,86           | 66,32                     | 26,50                    | 1.606,78          | 1,61          |
| - Kalimantan Selatan                 | 673,82           | 87,72            | 235,97           | 40,73           | 37,82                     | 19,33                    | 1.095,40          | 1,10          |
| - Kalimantan Tengah                  | 323,30           | 16,27            | 115,02           | 21,12           | 28,50                     | 7,17                     | 511,38            | 0,51          |
| Wilayah Kalimantan Timur dan Utara   | 801,52           | 59,44            | 347,24           | 63,36           | 73,95                     | 15,55                    | 1.361,07          | 1,36          |
| Wilayah Sulut, Sulteng dan Gorontalo | 896,94           | 80,47            | 304,34           | 69,34           | 56,49                     | 23,95                    | 1.431,53          | 1,43          |
| - Sulawesi Utara                     | 417,34           | 56,98            | 185,20           | 35,62           | 20,71                     | 9,94                     | 725,79            | 0,73          |
| - Gorontalo                          | 136,94           | 7,39             | 33,46            | 10,28           | 11,29                     | 3,15                     | 202,50            | 0,20          |
| - Sulawesi Tengah                    | 342,66           | 16,11            | 85,68            | 23,44           | 24,48                     | 10,86                    | 503,24            | 0,50          |
| Wilayah Sulsel, Sultra dan Sulbar    | 1.841,72         | 359,20           | 612,41           | 123,61          | 97,52                     | 45,45                    | 3.079,91          | 3,08          |
| - Sulawesi Selatan                   | 1.384,63         | 339,14           | 502,52           | 101,93          | 70,41                     | 37,67                    | 2.436,29          | 2,44          |
| - Sulawesi Tenggara                  | 322,58           | 15,02            | 83,55            | 15,07           | 18,26                     | 5,50                     | 459,97            | 0,46          |
| - Sulawesi Barat                     | 134,50           | 5,05             | 26,34            | 6,61            | 8,86                      | 2,28                     | 183,65            | 0,18          |
| Wilayah Maluku dan Maluku Utara      | 324,16           | 5,40             | 95,85            | 19,98           | 30,28                     | 4,63                     | 480,30            | 0,48          |
| - Maluku                             | 191,55           | 4,50             | 66,05            | 13,49           | 19,16                     | 1,99                     | 296,75            | 0,30          |
| - Maluku Utara                       | 132,60           | 0,90             | 29,80            | 6,49            | 11,12                     | 2,64                     | 183,55            | 0,18          |
| Wilayah Papua                        | 435,97           | 6,02             | 197,74           | 35,29           | 48,07                     | 5,56                     | 728,65            | 0,73          |
| - Papua                              | 269,45           | 2,52             | 127,39           | 21,60           | 34,19                     | 3,34                     | 458,49            | 0,46          |
| - Papua Barat                        | 166,52           | 3,50             | 70,35            | 13,68           | 13,89                     | 2,22                     | 270,16            | 0,27          |
| Distribusi Bali                      | 1.225,56         | 78,91            | 1.141,10         | 76,74           | 54,39                     | 24,22                    | 2.600,92          | 2,60          |
| Wilayah Nusa Tenggara Barat          | 704,87           | 29,74            | 169,49           | 33,85           | 21,45                     | 13,94                    | 973,33            | 0,97          |
| Wilayah Nusa Tenggara Timur          | 441,04           | 14,95            | 109,05           | 29,86           | 23,87                     | 4,22                     | 622,99            | 0,62          |
| PT PLN Batam                         | 341,18           | 316,20           | 483,59           | 23,77           | 20,18                     | 7,52                     | 1.192,45          | 1,19          |
| PT PLN Tarakan                       | 46,89            | 13,48            | 24,46            | 8,80            | 5,90                      | 1,68                     | 101,20            | 0,10          |
| <b>Luar Jawa</b>                     | <b>17.960,40</b> | <b>2.955,04</b>  | <b>6.733,66</b>  | <b>1.178,04</b> | <b>913,84</b>             | <b>415,35</b>            | <b>30.156,33</b>  | <b>30,15</b>  |
| Dist. Jawa Timur                     | 7.135,02         | 5.053,34         | 2.349,17         | 575,27          | 211,26                    | 177,22                   | 15.501,29         | 15,50         |
| Dist. Jawa Tengah dan Yogyakarta     | 6.379,83         | 2.286,79         | 1.622,07         | 550,63          | 168,74                    | 148,88                   | 11.156,94         | 11,15         |
| - Jawa Tengah                        | 5.606,32         | 2.190,84         | 1.333,86         | 441,34          | 131,81                    | 132,29                   | 9.836,45          | 9,83          |
| - D.I. Yogyakarta                    | 773,51           | 95,95            | 288,21           | 109,29          | 36,93                     | 16,60                    | 1.320,49          | 1,32          |
| Dist. Jawa Barat dan Banten          | 9.453,21         | 8.797,10         | 3.464,41         | 505,59          | 258,43                    | 96,22                    | 22.574,96         | 22,57         |
| - Jawa Barat                         | 8.749,86         | 6.696,94         | 3.177,71         | 465,91          | 236,04                    | 84,82                    | 19.411,29         | 19,41         |
| - Banten                             | 703,34           | 2.100,16         | 286,70           | 39,68           | 22,40                     | 11,40                    | 3.163,67          | 3,16          |
| Dist. Jakarta Raya dan Tangerang     | 7.446,01         | 4.449,69         | 7.054,41         | 727,64          | 838,16                    | 125,10                   | 20.641,01         | 20,63         |
| <b>J a w a</b>                       | <b>30.414,07</b> | <b>20.586,92</b> | <b>14.490,05</b> | <b>2.359,13</b> | <b>1.476,59</b>           | <b>547,43</b>            | <b>69.874,20</b>  | <b>69,85</b>  |
| <b>I n d o n e s i a</b>             | <b>48.374,47</b> | <b>23.541,96</b> | <b>21.223,71</b> | <b>3.537,17</b> | <b>2.390,43</b>           | <b>962,79</b>            | <b>100.030,53</b> | <b>100,00</b> |
| (%)                                  | 48,36            | 23,53            | 21,22            | 3,54            | 2,39                      | 0,96                     | 100,00            |               |



Tabel 6 : Energi Terjual per Kelompok Pelanggan (GWh)

2014

| Satuan PLN/Provinsi                  | Rumah Tangga     | Industri         | Bisnis           | Sosial          | Gdg. Kantor Pemerintah | Penerangan Jalan Umum | Jumlah            | (%)           |
|--------------------------------------|------------------|------------------|------------------|-----------------|------------------------|-----------------------|-------------------|---------------|
| Wilayah Aceh                         | 1.259,78         | 80,67            | 330,73           | 115,77          | 74,64                  | 103,96                | 1.965,55          | 0,99          |
| Wilayah Sumatera Utara               | 4.177,31         | 2.094,13         | 1.251,62         | 255,27          | 96,54                  | 396,15                | 8.271,01          | 4,16          |
| Wilayah Sumatera Barat               | 1.497,11         | 844,41           | 412,09           | 104,90          | 51,21                  | 95,55                 | 3.005,26          | 1,51          |
| Wilayah Riau                         | 2.405,93         | 184,18           | 978,64           | 141,63          | 102,97                 | 158,71                | 3.972,06          | 2,00          |
| - Riau                               | 2.029,52         | 155,92           | 816,39           | 120,50          | 78,31                  | 137,69                | 3.338,34          | 1,68          |
| - Kepulauan Riau                     | 376,41           | 28,26            | 162,25           | 21,13           | 24,66                  | 21,02                 | 633,72            | 0,32          |
| Wilayah Sumsel, Jambi, dan Bengkulu  | 3.864,76         | 808,96           | 1.066,58         | 184,68          | 128,79                 | 145,26                | 6.199,03          | 3,12          |
| - Sumatera Selatan                   | 2.689,72         | 680,07           | 736,10           | 131,96          | 85,23                  | 108,87                | 4.431,95          | 2,23          |
| - Jambi                              | 630,43           | 101,72           | 227,55           | 30,37           | 23,43                  | 23,95                 | 1.037,44          | 0,52          |
| - Bengkulu                           | 544,62           | 27,17            | 102,94           | 22,34           | 20,13                  | 12,44                 | 729,64            | 0,37          |
| Wilayah Bangka Belitung              | 576,14           | 45,02            | 130,45           | 21,51           | 22,72                  | 9,59                  | 805,43            | 0,41          |
| Distribusi Lampung                   | 2.069,38         | 709,50           | 399,10           | 91,79           | 45,70                  | 76,97                 | 3.392,43          | 1,71          |
| Wilayah Kalimantan Barat             | 1.212,87         | 92,77            | 391,56           | 67,85           | 63,12                  | 34,28                 | 1.862,44          | 0,94          |
| Wilayah Kalsel dan Kalteng           | 2.016,75         | 213,67           | 576,47           | 88,39           | 89,37                  | 78,54                 | 3.063,19          | 1,54          |
| - Kalimantan Selatan                 | 1.354,23         | 187,44           | 380,15           | 58,94           | 48,91                  | 63,35                 | 2.093,02          | 1,05          |
| - Kalimantan Tengah                  | 662,51           | 26,22            | 196,33           | 29,45           | 40,46                  | 15,19                 | 970,17            | 0,49          |
| Wilayah Kalimantan Timur dan Utara   | 1.727,92         | 157,70           | 662,18           | 108,88          | 104,90                 | 53,97                 | 2.815,56          | 1,42          |
| Wilayah Sulut, Sulteng dan Gorontalo | 1.525,23         | 149,90           | 510,42           | 109,48          | 81,98                  | 95,68                 | 2.472,68          | 1,25          |
| - Sulawesi Utara                     | 700,82           | 107,81           | 309,88           | 53,90           | 28,38                  | 39,53                 | 1.240,32          | 0,62          |
| - Gorontalo                          | 246,43           | 17,34            | 59,72            | 17,20           | 17,72                  | 8,19                  | 366,59            | 0,18          |
| - Sulawesi Tengah                    | 577,98           | 24,75            | 140,81           | 38,38           | 35,89                  | 47,96                 | 865,77            | 0,44          |
| Wilayah Sulsel, Sultra dan Sulbar    | 2.810,13         | 814,80           | 1.154,09         | 186,43          | 150,07                 | 132,42                | 5.247,95          | 2,64          |
| - Sulawesi Selatan                   | 2.190,06         | 782,49           | 983,23           | 160,25          | 112,29                 | 110,90                | 4.339,22          | 2,18          |
| - Sulawesi Tenggara                  | 457,44           | 26,82            | 128,85           | 18,91           | 24,69                  | 14,00                 | 670,71            | 0,34          |
| - Sulawesi Barat                     | 162,64           | 5,50             | 42,00            | 7,28            | 13,09                  | 7,52                  | 238,02            | 0,12          |
| Wilayah Maluku dan Maluku Utara      | 504,85           | 10,18            | 174,46           | 28,35           | 54,56                  | 17,04                 | 789,45            | 0,40          |
| - Maluku                             | 304,10           | 8,35             | 108,06           | 18,54           | 32,07                  | 8,96                  | 480,09            | 0,24          |
| - Maluku Utara                       | 200,75           | 1,83             | 66,40            | 9,82            | 22,49                  | 8,08                  | 309,36            | 0,16          |
| Wilayah Papua                        | 663,66           | 11,91            | 340,75           | 45,77           | 76,28                  | 17,05                 | 1.155,41          | 0,58          |
| - Papua                              | 407,45           | 5,66             | 219,76           | 28,89           | 53,26                  | 9,76                  | 724,78            | 0,36          |
| - Papua Barat                        | 256,20           | 6,25             | 120,99           | 16,87           | 23,02                  | 7,30                  | 430,63            | 0,22          |
| Distribusi Bali                      | 1.846,71         | 160,44           | 2.058,89         | 100,23          | 91,59                  | 77,16                 | 4.335,03          | 2,18          |
| Wilayah Nusa Tenggara Barat          | 850,76           | 60,52            | 259,48           | 43,41           | 27,35                  | 49,95                 | 1.291,47          | 0,65          |
| Wilayah Nusa Tenggara Timur          | 424,84           | 25,43            | 178,85           | 30,10           | 27,52                  | 15,52                 | 702,26            | 0,35          |
| PT PLN Batam                         | 582,73           | 582,47           | 732,11           | 39,83           | 33,99                  | 13,62                 | 1.984,75          | 1,00          |
| PT PLN Tarakan                       | 101,96           | 31,61            | 43,64            | 6,62            | 10,28                  | 5,26                  | 199,37            | 0,10          |
| <b>Luar Jawa</b>                     | <b>30.118,82</b> | <b>7.078,28</b>  | <b>11.652,12</b> | <b>1.770,89</b> | <b>1.333,57</b>        | <b>1.576,65</b>       | <b>53.530,32</b>  | <b>26,95</b>  |
| Dist. Jawa Timur                     | 11.585,26        | 13.227,12        | 4.014,22         | 839,43          | 309,47                 | 548,48                | 30.523,99         | 15,37         |
| Dist. Jawa Tengah dan Yogyakarta     | 10.638,57        | 7.120,53         | 2.681,34         | 820,85          | 247,07                 | 492,72                | 22.001,09         | 11,08         |
| - Jawa Tengah                        | 9.301,28         | 6.898,15         | 2.153,79         | 640,27          | 197,04                 | 440,93                | 19.631,48         | 9,88          |
| - D.I. Yogyakarta                    | 1.337,29         | 222,38           | 527,55           | 180,57          | 50,03                  | 51,78                 | 2.369,61          | 1,19          |
| Dist. Jawa Barat dan Banten          | 17.415,70        | 27.081,81        | 5.311,04         | 771,17          | 371,63                 | 326,00                | 51.277,35         | 25,82         |
| - Jawa Barat                         | 15.897,75        | 20.910,42        | 4.739,88         | 709,10          | 332,42                 | 296,35                | 42.885,92         | 21,59         |
| - Banten                             | 1.517,95         | 6.171,39         | 571,16           | 62,07           | 39,21                  | 29,64                 | 8.391,43          | 4,23          |
| Dist. Jakarta Raya dan Tangerang     | 14.328,12        | 11.400,94        | 12.623,69        | 1.244,12        | 1.222,24               | 449,92                | 41.269,02         | 20,78         |
| <b>J a w a</b>                       | <b>53.967,65</b> | <b>58.830,40</b> | <b>24.630,30</b> | <b>3.675,57</b> | <b>2.150,42</b>        | <b>1.817,11</b>       | <b>145.071,45</b> | <b>73,05</b>  |
| <b>I n d o n e s i a</b>             | <b>84.086,46</b> | <b>65.908,68</b> | <b>36.282,42</b> | <b>5.446,46</b> | <b>3.483,99</b>        | <b>3.393,76</b>       | <b>198.601,78</b> | <b>100,00</b> |
| (%)                                  | 42,34            | 33,19            | 18,27            | 2,74            | 1,75                   | 1,71                  | 100,00            |               |

**Tabel 7 : Pendapatan per Kelompok Pelanggan (juta Rp)**

**2014**

| Satuan PLN/Provinsi                 | Rumah<br>Tangga               | Industri                      | Bisnis                        | Sosial                      | Gdg. Kantor<br>Pemerintah   | Penerangan<br>Jalan Umum    | Jumlah                          | (%)          |
|-------------------------------------|-------------------------------|-------------------------------|-------------------------------|-----------------------------|-----------------------------|-----------------------------|---------------------------------|--------------|
| Wilayah Aceh                        | 626.230,24                    | 78.674,63                     | 334.428,83                    | 75.894,97                   | 96.102,85                   | 111.669,35                  | 1.323.000,87                    | 0,71         |
| Wilayah Sumatera Utara              | 2.443.109,36                  | 2.024.843,09                  | 1.508.749,98                  | 197.773,92                  | 122.519,60                  | 438.805,81                  | 6.735.801,75                    | 3,61         |
| Wilayah Sumatera Barat              | 825.757,69                    | 784.860,01                    | 449.399,98                    | 75.789,77                   | 66.934,34                   | 105.498,52                  | 2.308.240,32                    | 1,24         |
| Wilayah Riau                        | 1.552.346,82                  | 181.218,89                    | 1.146.198,47                  | 111.020,78                  | 134.567,07                  | 174.527,16                  | 3.299.879,20                    | 1,77         |
| - Riau                              | 1.200.761,28                  | 152.572,81                    | 941.479,80                    | 93.963,06                   | 102.191,70                  | 151.138,13                  | 2.642.106,78                    | 1,42         |
| - Kepulauan Riau                    | 351.585,54                    | 28.646,08                     | 204.718,67                    | 17.057,73                   | 32.375,37                   | 23.389,04                   | 657.772,42                      | 0,35         |
| Wilayah Sumsel, Jambi, dan Bengkulu | 2.518.039,13                  | 801.468,47                    | 1.302.666,84                  | 141.446,80                  | 169.504,24                  | 161.553,69                  | 5.094.679,17                    | 2,73         |
| - Sumatera Selatan                  | 1.603.575,82                  | 673.621,09                    | 882.888,07                    | 100.599,35                  | 110.414,54                  | 120.962,15                  | 3.492.061,02                    | 1,87         |
| - Jambi                             | 545.621,00                    | 100.886,00                    | 293.022,00                    | 24.247,00                   | 32.121,00                   | 26.759,00                   | 1.022.656,00                    | 0,55         |
| - Bengkulu                          | 368.842,31                    | 26.961,39                     | 126.756,77                    | 16.600,44                   | 26.968,70                   | 13.832,54                   | 579.962,16                      | 0,31         |
| Wilayah Bangka Belitung             | 255.987,89                    | 43.152,86                     | 144.408,84                    | 14.024,21                   | 28.900,34                   | 10.166,23                   | 496.640,36                      | 0,27         |
| Distribusi Lampung                  | 1.059.983,25                  | 688.816,23                    | 466.337,59                    | 63.035,96                   | 58.500,00                   | 84.853,16                   | 2.421.526,20                    | 1,30         |
| Wilayah Kalimantan Barat            | 633.416,77                    | 94.694,86                     | 417.620,41                    | 48.002,31                   | 77.852,87                   | 38.030,57                   | 1.309.617,79                    | 0,70         |
| Wilayah Kalsel dan Kalteng          | 1.025.987,20                  | 216.346,81                    | 657.308,76                    | 60.273,32                   | 118.525,75                  | 87.185,10                   | 2.165.626,93                    | 1,16         |
| - Kalimantan Selatan                | 569.338,75                    | 188.268,88                    | 429.315,73                    | 38.474,39                   | 64.015,49                   | 70.287,71                   | 1.359.700,95                    | 0,73         |
| - Kalimantan Tengah                 | 456.648,45                    | 28.077,92                     | 227.993,02                    | 21.798,93                   | 54.510,26                   | 16.897,39                   | 805.925,98                      | 0,43         |
| Wilayah Kalimantan Timur dan Utara  | 901.265,26                    | 161.331,23                    | 763.921,91                    | 80.008,36                   | 128.973,05                  | 59.486,46                   | 2.094.986,28                    | 1,12         |
| Wilayah Suluttenggo                 | 743.122,23                    | 151.186,90                    | 601.251,84                    | 72.679,10                   | 98.789,34                   | 105.164,03                  | 1.772.193,44                    | 0,95         |
| - Sulawesi Utara                    | 492.867,80                    | 108.476,70                    | 397.432,61                    | 40.621,34                   | 37.667,55                   | 43.919,17                   | 1.120.985,18                    | 0,60         |
| - Gorontalo                         | 159.605,21                    | 17.343,79                     | 77.352,57                     | 12.572,07                   | 23.683,66                   | 9.288,06                    | 299.845,36                      | 0,16         |
| - Sulawesi Tengah                   | 90.649,22                     | 25.366,41                     | 126.466,66                    | 19.485,69                   | 37.438,13                   | 51.956,80                   | 351.362,90                      | 0,19         |
| Wilayah Sulsel, Sultra dan Sulbar   | 1.677.275,74                  | 797.722,79                    | 1.381.514,66                  | 147.713,21                  | 194.890,18                  | 144.566,19                  | 4.343.682,77                    | 2,33         |
| - Sulawesi Selatan                  | 1.203.678,77                  | 763.953,41                    | 1.165.856,03                  | 127.635,00                  | 145.026,53                  | 120.741,44                  | 3.526.891,18                    | 1,89         |
| - Sulawesi Tenggara                 | 351.511,35                    | 27.669,46                     | 165.242,28                    | 14.499,41                   | 32.852,18                   | 15.551,67                   | 607.326,35                      | 0,33         |
| - Sulawesi Barat                    | 122.085,63                    | 6.099,91                      | 50.416,35                     | 5.578,79                    | 17.011,47                   | 8.273,08                    | 209.465,23                      | 0,11         |
| Wilayah Maluku                      | 281.404,38                    | 10.619,88                     | 206.771,98                    | 20.092,31                   | 73.115,83                   | 21.462,65                   | 613.467,02                      | 0,33         |
| - Maluku                            | 134.221,23                    | 8.694,24                      | 121.668,77                    | 12.890,98                   | 42.273,72                   | 12.465,78                   | 332.214,72                      | 0,18         |
| - Maluku Utara                      | 147.183,15                    | 1.925,64                      | 85.103,21                     | 7.201,32                    | 30.842,11                   | 8.996,87                    | 281.252,30                      | 0,15         |
| Wilayah Papua                       | 359.959,29                    | 12.083,61                     | 353.590,03                    | 32.675,16                   | 93.772,58                   | 18.172,51                   | 870.253,18                      | 0,47         |
| - Papua                             | 120.803,59                    | 5.753,37                      | 201.549,30                    | 18.748,04                   | 61.580,17                   | 10.074,15                   | 418.508,61                      | 0,22         |
| - Papua Barat                       | 239.155,70                    | 6.330,24                      | 152.040,73                    | 13.927,12                   | 32.192,42                   | 8.098,36                    | 451.744,57                      | 0,24         |
| Distribusi Bali                     | 1.005.527,91                  | 163.945,85                    | 2.375.478,23                  | 73.811,51                   | 118.961,40                  | 85.284,58                   | 3.823.009,47                    | 2,05         |
| Wilayah Nusa Tenggara Barat         | 335.252,61                    | 62.036,13                     | 304.763,74                    | 29.000,00                   | 35.039,65                   | 55.462,69                   | 821.554,82                      | 0,44         |
| Wilayah Nusa Tenggara Timur         | 191.751,37                    | 27.851,35                     | 187.847,84                    | 20.100,17                   | 32.284,77                   | 16.890,66                   | 476.726,15                      | 0,26         |
| PT PLN Batam                        | 542.823,61                    | 694.964,62                    | 997.526,65                    | 38.115,57                   | 56.818,61                   | 24.821,13                   | 2.355.070,19                    | 1,26         |
| PT PLN Tarakan                      | 79.375,71                     | -                             | 102.544,47                    | 8.611,36                    | 30.010,17                   | -                           | 220.541,70                      | 0,12         |
| <b>Luar Jawa</b>                    | <b>17.058.616,46</b>          | <b>6.995.818,19</b>           | <b>13.702.331,06</b>          | <b>1.310.068,78</b>         | <b>1.736.062,64</b>         | <b>1.743.600,50</b>         | <b>42.546.497,61</b>            | <b>22,80</b> |
| Dist. Jawa Timur                    | 6.281.074,73                  | 12.848.889,54                 | 4.626.069,60                  | 631.654,93                  | 398.450,93                  | 606.460,20                  | 25.392.599,92                   | 13,61        |
| Dist. Jawa Tengah dan Yogyakarta    | 5.295.987,88                  | 6.979.638,32                  | 3.241.948,60                  | 613.416,46                  | 316.352,92                  | 547.009,00                  | 16.994.353,18                   | 9,11         |
| - Jawa Tengah                       | 4.315.727,88                  | 6.757.025,32                  | 2.557.917,60                  | 461.221,46                  | 251.466,92                  | 489.480,00                  | 14.832.839,18                   | 7,95         |
| - D.I. Yogyakarta                   | 980.260,00                    | 222.613,00                    | 684.031,00                    | 152.195,00                  | 64.886,00                   | 57.529,00                   | 2.161.514,00                    | 1,16         |
| Dist. Jawa Barat dan Banten         | 8.752.276,23                  | 26.838.007,65                 | 5.977.831,74                  | 544.161,72                  | 459.819,15                  | 357.078,59                  | 42.929.175,07                   | 23,00        |
| - Jawa Barat                        | 7.859.473,23                  | 21.054.903,65                 | 5.314.895,74                  | 503.469,72                  | 408.491,15                  | 324.236,59                  | 35.465.470,07                   | 19,00        |
| - Banten                            | 892.803,00                    | 5.783.104,00                  | 662.936,00                    | 40.692,00                   | 51.328,00                   | 32.842,00                   | 7.463.705,00                    | 4,00         |
| Dist. Jakarta Raya dan Tangerang    | 11.955.385,95                 | 11.121.244,93                 | 15.223.251,60                 | 1.100.742,19                | 1.406.399,31                | 472.848,26                  | 41.279.872,23                   | 22,12        |
| <b>J a w a</b>                      | <b>32.284.724,79</b>          | <b>57.787.780,43</b>          | <b>29.069.101,54</b>          | <b>2.889.975,30</b>         | <b>2.581.022,31</b>         | <b>1.983.396,04</b>         | <b>126.596.000,41</b>           | <b>67,83</b> |
| Listrik Prabayar<br>Unit Pusat      | 14.611.537,57<br>(203.928,10) | 15.190,40<br>(354.998,37)     | 3.350.022,38<br>(192.621,95)  | 229.641,39<br>(18.155,45)   | 76.048,71<br>(16.539,45)    | 8.461,41<br>(12.672,24)     | 18.290.901,87<br>(798.915,57)   |              |
| <b>I n d o n e s i a</b><br>(%)     | <b>63.750.950,72</b><br>34,16 | <b>64.443.790,65</b><br>34,53 | <b>45.928.833,03</b><br>24,61 | <b>4.411.530,02</b><br>2,36 | <b>4.376.594,20</b><br>2,35 | <b>3.722.785,71</b><br>1,99 | <b>186.634.484,31</b><br>100,00 |              |

Tabel 8 : Energi Terjual Rata-rata per Jenis Pelanggan (kWh)

2014

| Satuan PLN/Provinsi                  | Rumah<br>Tangga | Industri            | Bisnis           | Sosial          | Gdg. Kantor<br>Pemerintah | Penerangan<br>Jalan Umum | Jumlah          |
|--------------------------------------|-----------------|---------------------|------------------|-----------------|---------------------------|--------------------------|-----------------|
| Wilayah Aceh                         | 1.179,90        | 55.984,48           | 4.317,35         | 3.458,71        | 11.536,13                 | 86.128,91                | 1.656,04        |
| Wilayah Sumatera Utara               | 1.458,77        | 566.286,06          | 11.710,93        | 4.581,13        | 12.980,57                 | 27.324,35                | 2.710,19        |
| Wilayah Sumatera Barat               | 1.440,81        | 2.412.606,35        | 4.974,95         | 3.637,17        | 9.843,38                  | 38.653,99                | 2.593,49        |
| Wilayah Riau                         | 2.072,85        | 611.904,29          | 8.946,92         | 6.593,19        | 19.783,24                 | 61.537,46                | 3.056,29        |
| - Riau                               | 2.045,03        | 699.211,00          | 9.189,27         | 6.607,60        | 20.350,55                 | 61.550,79                | 3.018,93        |
| - Kepulauan Riau                     | 2.236,93        | 362.296,65          | 7.898,72         | 6.512,15        | 18.174,52                 | 61.450,22                | 3.269,41        |
| Wilayah Sumsel, Jambi, dan Bengkulu  | 1.643,80        | 1.082.943,32        | 10.904,43        | 4.495,17        | 13.951,73                 | 24.319,34                | 2.473,72        |
| - Sumatera Selatan                   | 1.649,24        | 1.243.267,98        | 12.230,01        | 4.751,70        | 15.086,77                 | 26.599,79                | 2.563,10        |
| - Jambi                              | 1.860,97        | 687.297,79          | 9.866,32         | 4.840,80        | 13.111,59                 | 21.082,85                | 2.795,05        |
| - Bengkulu                           | 1.427,72        | 522.519,23          | 7.069,38         | 3.174,85        | 11.216,09                 | 16.715,57                | 1.798,70        |
| Wilayah Bangka Belitung              | 1.832,52        | 209.411,90          | 7.866,19         | 4.138,24        | 12.220,14                 | 11.821,01                | 2.375,44        |
| Distribusi Lampung                   | 1.322,44        | 1.297.066,44        | 11.235,40        | 2.827,08        | 14.909,12                 | 54.742,98                | 2.071,30        |
| Wilayah Kalimantan Barat             | 1.535,30        | 241.586,29          | 6.839,28         | 3.938,94        | 16.546,35                 | 16.917,76                | 2.139,05        |
| Wilayah Kalsel dan Kalteng           | 1.607,66        | 333.333,65          | 6.784,77         | 2.702,29        | 11.798,28                 | 23.878,17                | 2.213,86        |
| - Kalimantan Selatan                 | 1.546,60        | 371.913,69          | 9.212,33         | 2.637,16        | 11.949,67                 | 27.991,67                | 2.212,28        |
| - Kalimantan Tengah                  | 1.748,77        | 191.404,19          | 4.492,52         | 2.842,80        | 11.620,32                 | 14.805,20                | 2.217,27        |
| Wilayah Kalimantan Timur dan Utara   | 2.361,19        | 529.201,66          | 14.588,13        | 7.879,56        | 26.036,02                 | 28.847,19                | 3.531,78        |
| Wilayah Sulut, Sulteng dan Gorontalo | 1.325,26        | 221.415,07          | 12.141,81        | 3.844,20        | 12.130,65                 | 57.844,88                | 2.009,50        |
| - Sulawesi Utara                     | 1.372,74        | 287.483,53          | 15.730,97        | 4.534,37        | 11.110,26                 | 57.453,41                | 2.272,77        |
| - Gorontalo                          | 1.326,19        | 170.006,06          | 10.528,82        | 3.504,40        | 14.174,44                 | 24.361,15                | 1.850,67        |
| - Sulawesi Tengah                    | 1.132,12        | 66.002,83           | 7.148,25         | 3.228,69        | 14.050,60                 | 69.712,43                | 1.778,93        |
| Wilayah Sulsel, Sultra dan Sulbar    | 1.366,55        | 509.571,47          | 11.318,68        | 4.957,57        | 13.458,25                 | 36.711,40                | 2.372,17        |
| - Sulawesi Selatan                   | 1.391,32        | 561.731,39          | 12.995,05        | 5.819,32        | 15.722,87                 | 37.888,53                | 2.569,49        |
| - Sulawesi Tenggara                  | 1.385,08        | 186.227,69          | 7.677,62         | 2.872,02        | 8.638,68                  | 26.612,87                | 1.877,91        |
| - Sulawesi Barat                     | 1.069,78        | 88.647,81           | 4.412,85         | 2.088,20        | 11.373,48                 | 48.830,68                | 1.430,44        |
| Wilayah Maluku dan Maluku Utara      | 1.241,50        | 122.702,47          | 7.897,87         | 2.980,39        | 15.697,61                 | 30.922,51                | 1.784,65        |
| - Maluku                             | 1.225,04        | 124.686,78          | 7.628,96         | 3.363,43        | 16.942,13                 | 52.711,26                | 1.777,82        |
| - Maluku Utara                       | 1.267,29        | 114.393,19          | 8.378,50         | 2.452,92        | 14.209,38                 | 21.200,49                | 1.795,36        |
| Wilayah Papua                        | 1.661,91        | 183.221,49          | 7.683,68         | 4.356,15        | 17.363,33                 | 14.612,20                | 2.512,79        |
| - Papua                              | 1.677,96        | 113.124,72          | 8.074,33         | 4.540,52        | 20.437,02                 | 21.256,27                | 2.592,91        |
| - Papua Barat                        | 1.637,01        | 416.877,40          | 7.062,99         | 4.073,00        | 12.880,95                 | 10.304,82                | 2.388,58        |
| Distribusi Bali                      | 2.006,84        | 212.501,14          | 15.465,72        | 3.624,96        | 26.624,19                 | 19.038,64                | 3.979,88        |
| Wilayah Nusa Tenggara Barat          | 955,98          | 272.615,50          | 8.800,47         | 2.370,93        | 7.981,60                  | 25.920,40                | 1.369,10        |
| Wilayah Nusa Tenggara Timur          | 742,34          | 185.627,88          | 5.941,21         | 2.831,38        | 5.937,70                  | 29.387,77                | 1.135,73        |
| PT PLN Batam                         | 3.038,78        | 1.743.909,39        | 9.978,32         | 18.219,75       | 90.647,49                 | 18.303,56                | 7.384,43        |
| PT PLN Tarakan                       | 2.772,05        | -                   | 11.974,96        | 11.934,71       | 25.255,00                 | 18.908,38                | 4.779,65        |
| <b>Luar Jawa</b>                     | <b>1.524,09</b> | <b>564.410,89</b>   | <b>9.763,88</b>  | <b>4.142,87</b> | <b>14.503,37</b>          | <b>31.133,86</b>         | <b>2.485,41</b> |
| Dist. Jawa Timur                     | 1.297,73        | 970.797,80          | 9.400,06         | 3.711,11        | 20.047,59                 | 16.953,36                | 3.165,73        |
| Dist. Jawa Tengah dan Yogyakarta     | 1.206,31        | 1.012.014,20        | 8.450,02         | 3.505,26        | 13.208,92                 | 15.289,89                | 2.333,45        |
| - Jawa Tengah                        | 1.174,09        | 1.062.234,28        | 7.860,59         | 3.049,90        | 12.305,19                 | 15.921,00                | 2.321,54        |
| - D.I. Yogyakarta                    | 1.490,85        | 410.299,78          | 12.178,27        | 7.448,54        | 18.584,60                 | 11.431,54                | 2.437,05        |
| Dist. Jawa Barat dan Banten          | 1.526,85        | 1.985.615,29        | 14.923,44        | 3.151,45        | 26.046,68                 | 7.019,75                 | 4.244,37        |
| - Jawa Barat                         | 1.535,37        | 1.617.702,10        | 14.422,80        | 3.276,16        | 26.416,20                 | 6.658,42                 | 3.909,58        |
| - Banten                             | 1.442,94        | 8.655.525,54        | 20.961,70        | 2.196,38        | 23.285,34                 | 15.343,96                | 7.547,47        |
| Dist. Jakarta Raya dan Tangerang     | 3.260,31        | 990.610,81          | 37.963,35        | 25.261,23       | 205.005,18                | 46.667,74                | 8.591,29        |
| <b>Jawa</b>                          | <b>1.608,69</b> | <b>1.284.254,16</b> | <b>17.190,70</b> | <b>4.872,66</b> | <b>39.550,18</b>          | <b>15.060,03</b>         | <b>4.034,76</b> |
| <b>Indonesia</b>                     | <b>1.577,33</b> | <b>1.129.540,29</b> | <b>13.815,77</b> | <b>4.608,69</b> | <b>23.810,62</b>          | <b>19.811,93</b>         | <b>3.454,35</b> |

Tabel 9 : Harga Jual Listrik Rata-rata per Kelompok Pelanggan (Rp/kWh)

2014

| Satuan PLN/Provinsi                  | Rumah<br>Tangga | Industri      | Bisnis          | Sosial        | Gdg. Kantor<br>Pemerintah | Penerangan<br>Jalan Umum | Jumlah        |
|--------------------------------------|-----------------|---------------|-----------------|---------------|---------------------------|--------------------------|---------------|
| Wilayah Aceh                         | 497,09          | 975,22        | 1.011,18        | 655,55        | 1.287,57                  | 1.074,18                 | 673,09        |
| Wilayah Sumatera Utara               | 584,85          | 966,92        | 1.205,44        | 774,78        | 1.269,15                  | 1.107,68                 | 814,39        |
| Wilayah Sumatera Barat               | 551,57          | 929,47        | 1.090,54        | 722,52        | 1.307,18                  | 1.104,09                 | 768,07        |
| Wilayah Riau                         | 645,22          | 983,91        | 1.171,21        | 783,89        | 1.306,83                  | 1.099,69                 | 830,77        |
| - Riau                               | 591,65          | 978,51        | 1.153,22        | 779,76        | 1.304,98                  | 1.097,68                 | 791,44        |
| - Kepulauan Riau                     | 934,04          | 1.013,69      | 1.261,77        | 807,45        | 1.312,72                  | 1.112,92                 | 1.037,95      |
| Wilayah Sumsel, Jambi, dan Bengkulu  | 651,54          | 990,74        | 1.221,34        | 765,92        | 1.316,14                  | 1.112,17                 | 821,85        |
| - Sumatera Selatan                   | 596,19          | 990,52        | 1.199,41        | 762,32        | 1.295,56                  | 1.111,04                 | 787,93        |
| - Jambi                              | 865,48          | 991,80        | 1.287,74        | 798,48        | 1.370,91                  | 1.117,28                 | 985,75        |
| - Bengkulu                           | 677,25          | 992,29        | 1.231,40        | 742,93        | 1.339,54                  | 1.112,26                 | 794,86        |
| Wilayah Bangka Belitung              | 444,31          | 958,45        | 1.106,98        | 652,09        | 1.272,18                  | 1.060,44                 | 616,62        |
| Distribusi Lampung                   | 608,47          | 970,85        | 1.168,46        | 686,77        | 1.280,19                  | 1.102,44                 | 713,80        |
| Wilayah Kalimantan Barat             | 522,25          | 1.020,76      | 1.066,57        | 554,83        | 1.233,33                  | 1.109,56                 | 703,17        |
| Wilayah Kalsel dan Kalteng           | 508,73          | 1.012,54      | 1.140,22        | 681,87        | 1.326,21                  | 1.110,14                 | 706,98        |
| - Kalimantan Selatan                 | 420,41          | 1.004,40      | 1.129,34        | 652,77        | 1.308,84                  | 1.109,60                 | 649,64        |
| - Kalimantan Tengah                  | 689,27          | 1.070,76      | 1.161,29        | 740,10        | 1.347,20                  | 1.112,39                 | 830,71        |
| Wilayah Kalimantan Timur dan Utara   | 521,59          | 1.023,01      | 987,26          | 734,83        | 1.229,50                  | 1.102,15                 | 744,08        |
| Wilayah Sulut, Sulteng dan Gorontalo | 487,22          | 1.008,60      | 1.177,96        | 612,78        | 1.205,06                  | 1.099,17                 | 716,71        |
| - Sulawesi Utara                     | 703,27          | 1.006,22      | 1.282,52        | 637,73        | 1.327,46                  | 1.111,09                 | 903,79        |
| - Gorontalo                          | 647,67          | 1.000,18      | 1.295,27        | 730,95        | 1.336,70                  | 1.134,72                 | 817,92        |
| - Sulawesi Tengah                    | 156,84          | 1.024,86      | 898,12          | 507,71        | 1.043,27                  | 1.083,29                 | 405,84        |
| Wilayah Sulsel, Sultra dan Sulbar    | 596,87          | 979,04        | 1.197,06        | 792,31        | 1.298,64                  | 1.091,74                 | 827,69        |
| - Sulawesi Selatan                   | 549,61          | 976,31        | 1.185,74        | 796,49        | 1.291,50                  | 1.088,74                 | 812,79        |
| - Sulawesi Tenggara                  | 768,43          | 1.031,80      | 1.282,40        | 766,67        | 1.330,62                  | 1.110,96                 | 905,50        |
| - Sulawesi Barat                     | 750,66          | 1.109,85      | 1.200,35        | 766,81        | 1.299,49                  | 1.100,15                 | 880,03        |
| Wilayah Maluku dan Maluku Utara      | 557,40          | 1.042,77      | 1.185,19        | 708,66        | 1.339,98                  | 1.259,67                 | 777,08        |
| - Maluku                             | 441,37          | 1.040,73      | 1.125,89        | 695,46        | 1.318,11                  | 1.391,13                 | 691,99        |
| - Maluku Utara                       | 733,18          | 1.052,09      | 1.281,68        | 733,59        | 1.371,16                  | 1.113,83                 | 909,13        |
| Wilayah Papua                        | 542,39          | 1.014,63      | 1.037,69        | 713,97        | 1.229,37                  | 1.065,68                 | 753,20        |
| - Papua                              | 296,48          | 1.017,17      | 917,14          | 648,92        | 1.156,24                  | 1.032,54                 | 577,43        |
| - Papua Barat                        | 933,47          | 1.012,33      | 1.256,65        | 825,34        | 1.398,56                  | 1.110,00                 | 1.049,03      |
| Distribusi Bali                      | 544,50          | 1.021,86      | 1.153,77        | 736,39        | 1.298,89                  | 1.105,24                 | 881,89        |
| Wilayah Nusa Tenggara Barat          | 394,06          | 1.025,04      | 1.174,51        | 667,99        | 1.281,02                  | 1.110,40                 | 690,33        |
| Wilayah Nusa Tenggara Timur          | 451,35          | 1.095,17      | 1.050,28        | 667,77        | 1.173,34                  | 1.088,54                 | 678,85        |
| PT PLN Batam                         | 931,51          | 1.193,14      | 1.362,54        | 957,00        | 1.671,49                  | 1.822,69                 | 1.186,58      |
| PT PLN Tarakan                       | 778,51          | -             | 2.349,96        | 1.300,07      | 2.919,62                  | -                        | 1.106,20      |
| <b>Luar Jawa</b>                     | <b>566,38</b>   | <b>988,35</b> | <b>1.175,95</b> | <b>739,78</b> | <b>1.301,82</b>           | <b>1.105,89</b>          | <b>794,81</b> |
| Dist. Jawa Timur                     | 542,16          | 971,40        | 1.152,42        | 752,48        | 1.287,51                  | 1.105,72                 | 831,89        |
| Dist. Jawa Tengah dan Yogyakarta     | 497,81          | 980,21        | 1.209,08        | 747,30        | 1.280,40                  | 1.110,19                 | 772,43        |
| - Jawa Tengah                        | 463,99          | 979,54        | 1.187,63        | 720,35        | 1.276,20                  | 1.110,10                 | 755,56        |
| - D.I. Yogyakarta                    | 733,02          | 1.001,04      | 1.296,62        | 842,84        | 1.296,95                  | 1.110,92                 | 912,18        |
| Dist. Jawa Barat dan Banten          | 502,55          | 991,00        | 1.125,55        | 705,63        | 1.237,29                  | 1.095,34                 | 837,20        |
| - Jawa Barat                         | 494,38          | 1.006,91      | 1.121,31        | 710,01        | 1.228,84                  | 1.094,09                 | 826,97        |
| - Banten                             | 588,16          | 937,08        | 1.160,67        | 655,56        | 1.308,97                  | 1.107,86                 | 889,44        |
| Dist. Jakarta Raya dan Tangerang     | 834,40          | 975,47        | 1.205,93        | 884,76        | 1.150,67                  | 1.050,95                 | 1.000,26      |
| <b>J a w a</b>                       | <b>598,22</b>   | <b>982,28</b> | <b>1.180,22</b> | <b>786,27</b> | <b>1.200,24</b>           | <b>1.091,51</b>          | <b>872,65</b> |
| <b>I n d o n e s i a</b>             | <b>758,16</b>   | <b>977,77</b> | <b>1.265,87</b> | <b>809,98</b> | <b>1.256,20</b>           | <b>1.096,95</b>          | <b>939,74</b> |

Tabel 10 : Jumlah Pelanggan per Jenis Tegangan

2014

| Satuan PLN/Provinsi                  | Tegangan          |               |           |           | Jumlah            | (%)           |
|--------------------------------------|-------------------|---------------|-----------|-----------|-------------------|---------------|
|                                      | Rendah            | Menengah      | Tinggi    | Multiguna |                   |               |
| Wilayah Aceh                         | 1.186.529         | 370           | -         | -         | 1.186.899         | 2,06          |
| Wilayah Sumatera Utara               | 3.050.543         | 1.277         | 2         | -         | 3.051.822         | 5,31          |
| Wilayah Sumatera Barat               | 1.158.454         | 317           | 1         | -         | 1.158.772         | 2,02          |
| Wilayah Riau                         | 1.299.136         | 498           | -         | -         | 1.299.634         | 2,26          |
| - Riau                               | 1.105.369         | 431           | -         | -         | 1.105.800         | 1,92          |
| - Kepulauan Riau                     | 193.767           | 67            | -         | -         | 193.834           | 0,34          |
| Wilayah Sumsel, Jambi, dan Bengkulu  | 2.505.042         | 881           | -         | 30        | 2.505.953         | 4,36          |
| - Sumatera Selatan                   | 1.728.450         | 654           | -         | 30        | 1.729.134         | 3,01          |
| - Jambi                              | 371.023           | 147           | -         | -         | 371.170           | 0,65          |
| - Bengkulu                           | 405.569           | 80            | -         | -         | 405.649           | 0,71          |
| Wilayah Bangka Belitung              | 338.927           | 138           | -         | -         | 339.065           | 0,59          |
| Distribusi Lampung                   | 1.637.293         | 531           | -         | -         | 1.637.824         | 2,85          |
| Wilayah Kalimantan Barat             | 870.500           | 187           | -         | -         | 870.687           | 1,51          |
| Wilayah Kalsel dan Kalteng           | 1.383.283         | 362           | -         | -         | 1.383.645         | 2,41          |
| - Kalimantan Selatan                 | 945.831           | 262           | -         | -         | 946.093           | 1,65          |
| - Kalimantan Tengah                  | 437.452           | 100           | -         | -         | 437.552           | 0,76          |
| Wilayah Kalimantan Timur dan Utara   | 796.767           | 440           | -         | -         | 797.207           | 1,39          |
| Wilayah Sulut, Sulteng dan Gorontalo | 1.230.083         | 413           | -         | -         | 1.230.496         | 2,14          |
| - Sulawesi Utara                     | 545.521           | 210           | -         | -         | 545.731           | 0,95          |
| - Gorontalo                          | 198.013           | 74            | -         | -         | 198.087           | 0,34          |
| - Sulawesi Tengah                    | 486.549           | 129           | -         | -         | 486.678           | 0,85          |
| Wilayah Sulsel, Sultra dan Sulbar    | 2.211.531         | 769           | 2         | -         | 2.212.302         | 3,85          |
| - Sulawesi Selatan                   | 1.688.116         | 628           | 2         | -         | 1.688.746         | 2,94          |
| - Sulawesi Tenggara                  | 357.058           | 100           | -         | -         | 357.158           | 0,62          |
| - Sulawesi Barat                     | 166.357           | 41            | -         | -         | 166.398           | 0,29          |
| Wilayah Maluku dan Maluku Utara      | 442.231           | 125           | -         | -         | 442.356           | 0,77          |
| - Maluku                             | 269.944           | 100           | -         | -         | 270.044           | 0,47          |
| - Maluku Utara                       | 172.287           | 25            | -         | -         | 172.312           | 0,30          |
| Wilayah Papua                        | 459.653           | 158           | -         | -         | 459.811           | 0,80          |
| - Papua                              | 279.407           | 116           | -         | -         | 279.523           | 0,49          |
| - Papua Barat                        | 180.246           | 42            | -         | -         | 180.288           | 0,31          |
| Distribusi Bali                      | 1.076.232         | 13.004        | -         | -         | 1.089.236         | 1,89          |
| Wilayah Nusa Tenggara Barat          | 943.153           | 146           | -         | -         | 943.299           | 1,64          |
| Wilayah Nusa Tenggara Timur          | 618.137           | 193           | -         | -         | 618.330           | 1,08          |
| PT PLN Batam                         | 227.373           | 41.402        | -         | -         | 268.775           | 0,47          |
| PT PLN Tarakan                       | 41.627            | 85            | -         | -         | 41.712            | 0,07          |
| <b>Luar Jawa</b>                     | <b>21.476.494</b> | <b>61.296</b> | <b>5</b>  | <b>30</b> | <b>21.537.825</b> | <b>37,46</b>  |
| Dist. Jawa Timur                     | 9.638.486         | 3.504         | 20        | -         | 9.642.010         | 16,77         |
| Dist. Jawa Tengah dan Yogyakarta     | 9.425.765         | 2.789         | 3         | -         | 9.428.557         | 16,40         |
| - Jawa Tengah                        | 8.453.765         | 2.462         | 3         | -         | 8.456.230         | 14,71         |
| - D.I. Yogyakarta                    | 972.000           | 327           | -         | -         | 972.327           | 1,69          |
| Dist. Jawa Barat dan Banten          | 12.074.545        | 6.652         | 37        | 18        | 12.081.252        | 21,01         |
| - Jawa Barat                         | 10.963.296        | 6.096         | 21        | 18        | 10.969.431        | 19,08         |
| - Banten                             | 1.111.249         | 556           | 16        | -         | 1.111.821         | 1,93          |
| Dist. Jakarta Raya dan Tangerang     | 4.794.268         | 9.290         | 7         | 25        | 4.803.590         | 8,36          |
| <b>J a w a</b>                       | <b>35.933.064</b> | <b>22.235</b> | <b>67</b> | <b>43</b> | <b>35.955.409</b> | <b>62,54</b>  |
| <b>I n d o n e s i a</b>             | <b>57.409.558</b> | <b>83.531</b> | <b>72</b> | <b>73</b> | <b>57.493.234</b> | <b>100,00</b> |
| (%)                                  | 99,85             | 0,15          | -         | -         | 100,00            |               |

Tabel 11 : Daya Tersambung per Jenis Tegangan (MVA)

2014

| Satuan PLN/Provinsi                  | Tegangan         |                  |                 |               | Jumlah            | (%)           |
|--------------------------------------|------------------|------------------|-----------------|---------------|-------------------|---------------|
|                                      | Rendah           | Menengah         | Tinggi          | Multiguna     |                   |               |
| Wilayah Aceh                         | 1.114,59         | 59,31            | -               | -             | 1.173,90          | 1,17          |
| Wilayah Sumatera Utara               | 3.283,23         | 858,31           | 61,00           | -             | 4.202,54          | 4,20          |
| Wilayah Sumatera Barat               | 1.206,05         | 133,21           | 90,00           | -             | 1.429,26          | 1,43          |
| Wilayah Riau                         | 1.860,20         | 234,77           | -               | -             | 2.094,97          | 2,09          |
| - Riau                               | 1.530,91         | 204,90           | -               | -             | 1.735,81          | 1,74          |
| - Kepulauan Riau                     | 329,29           | 29,87            | -               | -             | 359,16            | 0,36          |
| Wilayah Sumsel, Jambi, dan Bengkulu  | 2.950,50         | 478,21           | -               | 15,57         | 3.444,28          | 3,44          |
| - Sumatera Selatan                   | 2.020,72         | 387,20           | -               | 15,57         | 2.423,50          | 2,42          |
| - Jambi                              | 528,16           | 68,07            | -               | -             | 596,23            | 0,60          |
| - Bengkulu                           | 401,62           | 22,93            | -               | -             | 424,55            | 0,42          |
| Wilayah Bangka Belitung              | 466,03           | 45,76            | -               | -             | 511,79            | 0,51          |
| Distribusi Lampung                   | 1.693,09         | 370,76           | -               | -             | 2.063,85          | 2,06          |
| Wilayah Kalimantan Barat             | 980,51           | 76,12            | -               | -             | 1.056,63          | 1,06          |
| Wilayah Kalsel dan Kalteng           | 1.430,03         | 176,74           | -               | -             | 1.606,78          | 1,61          |
| - Kalimantan Selatan                 | 946,89           | 148,50           | -               | -             | 1.095,40          | 1,10          |
| - Kalimantan Tengah                  | 483,14           | 28,24            | -               | -             | 511,38            | 0,51          |
| Wilayah Kalimantan Timur dan Utara   | 1.148,28         | 212,80           | -               | -             | 1.361,07          | 1,36          |
| Wilayah Sulut, Sulteng dan Gorontalo | 1.257,63         | 173,89           | -               | -             | 1.431,53          | 1,43          |
| - Sulawesi Utara                     | 597,77           | 128,02           | -               | -             | 725,79            | 0,73          |
| - Gorontalo                          | 189,76           | 12,74            | -               | -             | 202,50            | 0,20          |
| - Sulawesi Tengah                    | 470,11           | 33,13            | -               | -             | 503,24            | 0,50          |
| Wilayah Sulsel, Sultra dan Sulbar    | 2.603,80         | 363,86           | 112,25          | -             | 3.079,91          | 3,08          |
| - Sulawesi Selatan                   | 1.987,83         | 336,21           | 112,25          | -             | 2.436,29          | 2,44          |
| - Sulawesi Tenggara                  | 437,51           | 22,47            | -               | -             | 459,97            | 0,46          |
| - Sulawesi Barat                     | 178,46           | 5,18             | -               | -             | 183,65            | 0,18          |
| Wilayah Maluku dan Maluku Utara      | 451,76           | 28,54            | -               | -             | 480,30            | 0,48          |
| - Maluku                             | 272,42           | 24,32            | -               | -             | 296,75            | 0,30          |
| - Maluku Utara                       | 179,34           | 4,21             | -               | -             | 183,55            | 0,18          |
| Wilayah Papua                        | 685,55           | 43,10            | -               | -             | 728,65            | 0,73          |
| - Papua                              | 425,09           | 33,40            | -               | -             | 458,49            | 0,46          |
| - Papua Barat                        | 260,46           | 9,70             | -               | -             | 270,16            | 0,27          |
| Distribusi Bali                      | 2.103,23         | 497,69           | -               | -             | 2.600,92          | 2,60          |
| Wilayah Nusa Tenggara Barat          | 920,39           | 52,94            | -               | -             | 973,33            | 0,97          |
| Wilayah Nusa Tenggara Timur          | 595,29           | 27,70            | -               | -             | 622,99            | 0,62          |
| PT PLN Batam                         | 613,45           | 578,99           | -               | -             | 1.192,45          | 1,19          |
| PT PLN Tarakan                       | 79,32            | 21,88            | -               | -             | 101,20            | 0,10          |
| <b>Luar Jawa</b>                     | <b>25.442,95</b> | <b>4.434,56</b>  | <b>263,25</b>   | <b>15,57</b>  | <b>30.156,33</b>  | <b>30,15</b>  |
| Dist. Jawa Timur                     | 10.387,64        | 4.235,99         | 877,66          | -             | 15.501,29         | 15,50         |
| Dist. Jawa Tengah dan Yogyakarta     | 8.682,17         | 2.308,78         | 166,00          | -             | 11.156,94         | 11,15         |
| - Jawa Tengah                        | 7.572,70         | 2.097,75         | 166,00          | -             | 9.836,45          | 9,83          |
| - D.I. Yogyakarta                    | 1.109,46         | 211,03           | -               | -             | 1.320,49          | 1,32          |
| Dist. Jawa Barat dan Banten          | 12.778,20        | 7.500,26         | 2.218,20        | 78,30         | 22.574,96         | 22,57         |
| - Jawa Barat                         | 11.827,37        | 6.426,73         | 1.078,90        | 78,30         | 19.411,29         | 19,41         |
| - Banten                             | 950,84           | 1.073,53         | 1.139,30        | -             | 3.163,67          | 3,16          |
| Dist. Jakarta Raya dan Tangerang     | 11.691,75        | 8.423,28         | 405,14          | 120,84        | 20.641,01         | 20,63         |
| <b>J a w a</b>                       | <b>43.539,76</b> | <b>22.468,31</b> | <b>3.667,00</b> | <b>199,13</b> | <b>69.874,20</b>  | <b>69,85</b>  |
| <b>I n d o n e s i a</b>             | <b>68.982,71</b> | <b>26.902,87</b> | <b>3.930,25</b> | <b>214,70</b> | <b>100.030,53</b> | <b>100,00</b> |
| (%)                                  | 68,96            | 26,89            | 3,93            | 0,21          | 100,00            |               |

Tabel 12 : Energi Terjual per Jenis Tegangan (GWh)

2014

| Satuan PLN/Provinsi                  | Tegangan          |                  |                  |               | Jumlah            | (%)           |
|--------------------------------------|-------------------|------------------|------------------|---------------|-------------------|---------------|
|                                      | Rendah            | Menengah         | Tinggi           | Multiguna     |                   |               |
| Wilayah Aceh                         | 1.831,75          | 133,80           | -                | -             | 1.965,55          | 0,99          |
| Wilayah Sumatera Utara               | 5.832,54          | 2.265,57         | 172,91           | -             | 8.271,02          | 4,16          |
| Wilayah Sumatera Barat               | 2.050,17          | 322,36           | 632,74           | -             | 3.005,27          | 1,51          |
| Wilayah Riau                         | 3.491,14          | 480,91           | -                | -             | 3.972,05          | 2,00          |
| - Riau                               | 2.907,34          | 430,98           | -                | -             | 3.338,33          | 1,68          |
| - Kepulauan Riau                     | 583,80            | 49,93            | -                | -             | 633,72            | 0,32          |
| Wilayah Sumsel, Jambi, dan Bengkulu  | 5.005,65          | 1.134,08         | -                | 59,30         | 6.199,03          | 3,12          |
| - Sumatera Selatan                   | 3.457,61          | 915,04           | -                | 59,30         | 4.431,95          | 2,23          |
| - Jambi                              | 876,27            | 161,17           | -                | -             | 1.037,44          | 0,52          |
| - Bengkulu                           | 671,77            | 57,87            | -                | -             | 729,64            | 0,37          |
| Wilayah Bangka Belitung              | 736,80            | 68,63            | -                | -             | 805,43            | 0,41          |
| Distribusi Lampung                   | 2.599,59          | 792,84           | -                | -             | 3.392,43          | 1,71          |
| Wilayah Kalimantan Barat             | 1.697,85          | 164,59           | -                | -             | 1.862,44          | 0,94          |
| Wilayah Kalsel dan Kalteng           | 2.722,22          | 340,97           | -                | -             | 3.063,19          | 1,54          |
| - Kalimantan Selatan                 | 1.800,54          | 292,48           | -                | -             | 2.093,02          | 1,05          |
| - Kalimantan Tengah                  | 921,68            | 48,49            | -                | -             | 970,17            | 0,49          |
| Wilayah Kalimantan Timur dan Utara   | 2.358,39          | 457,17           | -                | -             | 2.815,56          | 1,42          |
| Wilayah Sulut, Sulteng dan Gorontalo | 2.139,12          | 333,56           | -                | -             | 2.472,68          | 1,25          |
| - Sulawesi Utara                     | 993,97            | 246,35           | -                | -             | 1.240,32          | 0,62          |
| - Gorontalo                          | 331,43            | 35,16            | -                | -             | 366,59            | 0,18          |
| - Sulawesi Tengah                    | 813,72            | 52,05            | -                | -             | 865,77            | 0,44          |
| Wilayah Sulsel, Sultra dan Sulbar    | 4.040,25          | 842,53           | 365,18           | -             | 5.247,96          | 2,64          |
| - Sulawesi Selatan                   | 3.187,22          | 786,83           | 365,18           | -             | 4.339,23          | 2,18          |
| - Sulawesi Tenggara                  | 624,23            | 46,48            | -                | -             | 670,71            | 0,34          |
| - Sulawesi Barat                     | 228,80            | 9,22             | -                | -             | 238,02            | 0,12          |
| Wilayah Maluku dan Maluku Utara      | 726,13            | 63,32            | -                | -             | 789,45            | 0,40          |
| - Maluku                             | 438,66            | 41,42            | -                | -             | 480,09            | 0,24          |
| - Maluku Utara                       | 287,47            | 21,90            | -                | -             | 309,36            | 0,16          |
| Wilayah Papua                        | 1.068,65          | 86,76            | -                | -             | 1.155,41          | 0,58          |
| - Papua                              | 655,54            | 69,23            | -                | -             | 724,78            | 0,36          |
| - Papua Barat                        | 413,11            | 17,53            | -                | -             | 430,63            | 0,22          |
| Distribusi Bali                      | 3.231,53          | 1.103,50         | -                | -             | 4.335,03          | 2,18          |
| Wilayah Nusa Tenggara Barat          | 1.187,44          | 104,04           | -                | -             | 1.291,48          | 0,65          |
| Wilayah Nusa Tenggara Timur          | 628,03            | 74,23            | -                | -             | 702,26            | 0,35          |
| PT PLN Batam                         | 988,80            | 995,95           | -                | -             | 1.984,75          | 1,00          |
| PT PLN Tarakan                       | 164,19            | 35,18            | -                | -             | 199,37            | 0,10          |
| <b>Luar Jawa</b>                     | <b>42.500,24</b>  | <b>9.799,99</b>  | <b>1.170,83</b>  | <b>59,30</b>  | <b>53.530,36</b>  | <b>26,95</b>  |
| Dist. Jawa Timur                     | 16.504,00         | 10.735,38        | 3.284,61         | -             | 30.523,99         | 15,37         |
| Dist. Jawa Tengah dan Yogyakarta     | 14.282,79         | 7.102,51         | 615,79           | -             | 22.001,09         | 11,08         |
| - Jawa Tengah                        | 12.400,75         | 6.614,94         | 615,79           | -             | 19.631,48         | 9,88          |
| - D.I. Yogyakarta                    | 1.882,04          | 487,57           | -                | -             | 2.369,61          | 1,19          |
| Dist. Jawa Barat dan Banten          | 22.378,89         | 21.751,42        | 7.087,60         | 59,45         | 51.277,36         | 25,82         |
| - Jawa Barat                         | 20.476,27         | 18.828,94        | 3.521,26         | 59,45         | 42.885,93         | 21,59         |
| - Banten                             | 1.902,62          | 2.922,48         | 3.566,34         | -             | 8.391,43          | 4,23          |
| Dist. Jakarta Raya dan Tangerang     | 20.638,32         | 19.173,96        | 1.361,35         | 95,40         | 41.269,03         | 20,78         |
| <b>J a w a</b>                       | <b>73.804,00</b>  | <b>58.763,27</b> | <b>12.349,35</b> | <b>154,85</b> | <b>145.071,47</b> | <b>73,05</b>  |
| <b>I n d o n e s i a</b>             | <b>116.304,24</b> | <b>68.563,26</b> | <b>13.520,18</b> | <b>214,15</b> | <b>198.601,83</b> | <b>100,00</b> |
| (%)                                  | 58,56             | 34,52            | 6,81             | 0,11          | 100,00            |               |

Tabel 13 : Pendapatan per Jenis Tegangan (juta Rp)

2014

| Satuan PLN/Provinsi                  | Tegangan              |                      |                      |                     | Jumlah                | (%)           |
|--------------------------------------|-----------------------|----------------------|----------------------|---------------------|-----------------------|---------------|
|                                      | Rendah                | Menengah             | Tinggi               | Layanan Khusus      |                       |               |
| Wilayah Aceh                         | 1.176.229,98          | 103.139,44           | -                    | 43.631,45           | 1.323.000,87          | 0,71          |
| Wilayah Sumatera Utara               | 4.271.275,46          | 2.203.034,76         | 155.393,45           | 106.098,09          | 6.735.801,75          | 3,61          |
| Wilayah Sumatera Barat               | 1.393.158,93          | 300.669,11           | 573.619,22           | 40.793,06           | 2.308.240,32          | 1,24          |
| Wilayah Riau                         | 2.768.269,59          | 475.927,15           | -                    | 55.682,47           | 3.299.879,20          | 1,77          |
| - Riau                               | 2.164.346,42          | 432.213,18           | -                    | 45.547,17           | 2.642.106,78          | 1,42          |
| - Kepulauan Riau                     | 603.923,16            | 43.713,97            | -                    | 10.135,30           | 657.772,42            | 0,35          |
| Wilayah Sumsel, Jambi, dan Bengkulu  | 3.860.096,63          | 1.159.345,55         | -                    | 75.237,00           | 5.094.679,17          | 2,73          |
| - Sumatera Selatan                   | 2.492.811,18          | 938.186,98           | -                    | 61.062,87           | 3.492.061,02          | 1,87          |
| - Jambi                              | 850.303,56            | 163.993,35           | -                    | 8.359,09            | 1.022.656,00          | 0,55          |
| - Bengkulu                           | 516.981,89            | 57.165,22            | -                    | 5.815,04            | 579.962,16            | 0,31          |
| Wilayah Bangka Belitung              | 423.090,32            | 59.773,62            | -                    | 13.776,42           | 496.640,36            | 0,27          |
| Distribusi Lampung                   | 1.628.966,73          | 759.200,38           | -                    | 33.359,08           | 2.421.526,20          | 1,30          |
| Wilayah Kalimantan Barat             | 1.128.010,57          | 162.452,41           | -                    | 19.154,80           | 1.309.617,79          | 0,70          |
| Wilayah Kalsel dan Kalteng           | 1.788.224,72          | 324.500,16           | -                    | 52.902,05           | 2.165.626,93          | 1,16          |
| - Kalimantan Selatan                 | 1.039.051,12          | 281.129,78           | -                    | 39.520,04           | 1.359.700,95          | 0,73          |
| - Kalimantan Tengah                  | 749.173,60            | 43.370,38            | -                    | 13.382,01           | 805.925,98            | 0,43          |
| Wilayah Kalimantan Timur dan Utara   | 1.571.874,72          | 456.193,60           | -                    | 66.917,96           | 2.094.986,28          | 1,12          |
| Wilayah Sulut, Sulteng dan Gorontalo | 1.395.568,39          | 376.625,05           | -                    | -                   | 1.772.193,44          | 0,95          |
| - Sulawesi Utara                     | 860.767,64            | 260.217,54           | -                    | -                   | 1.120.985,18          | 0,60          |
| - Gorontalo                          | 271.105,10            | 28.740,26            | -                    | -                   | 299.845,36            | 0,16          |
| - Sulawesi Tengah                    | 263.695,65            | 87.667,25            | -                    | -                   | 351.362,90            | 0,19          |
| Wilayah Sulsel, Sultra dan Sulbar    | 3.103.629,94          | 751.598,01           | 340.667,77           | 147.787,05          | 4.343.682,77          | 2,33          |
| - Sulawesi Selatan                   | 2.351.793,40          | 704.131,78           | 340.667,77           | 130.298,24          | 3.526.891,18          | 1,89          |
| - Sulawesi Tenggara                  | 553.419,49            | 40.071,54            | -                    | 13.835,32           | 607.326,35            | 0,33          |
| - Sulawesi Barat                     | 198.417,05            | 7.394,69             | -                    | 3.653,49            | 209.465,23            | 0,11          |
| Wilayah Maluku dan Maluku Utara      | 536.346,21            | 56.329,99            | -                    | 20.790,83           | 613.467,02            | 0,33          |
| - Maluku                             | 282.995,24            | 43.384,73            | -                    | 5.834,76            | 332.214,72            | 0,18          |
| - Maluku Utara                       | 253.350,97            | 12.945,26            | -                    | 14.956,07           | 281.252,30            | 0,15          |
| Wilayah Papua                        | 771.282,70            | 90.715,04            | -                    | 8.255,44            | 870.253,18            | 0,47          |
| - Papua                              | 339.759,10            | 73.301,65            | -                    | 5.447,86            | 418.508,61            | 0,22          |
| - Papua Barat                        | 431.523,60            | 17.413,39            | -                    | 2.807,58            | 451.744,57            | 0,24          |
| Distribusi Bali                      | 2.514.344,77          | 1.259.409,23         | -                    | 49.255,48           | 3.823.009,47          | 2,05          |
| Wilayah Nusa Tenggara Barat          | 699.942,78            | 99.216,06            | -                    | 22.395,98           | 821.554,82            | 0,44          |
| Wilayah Nusa Tenggara Timur          | 385.393,85            | 51.874,46            | -                    | 39.457,84           | 476.726,15            | 0,26          |
| PT PLN Batam                         | 1.151.470,01          | 1.125.413,75         | -                    | 78.186,44           | 2.355.070,19          | 1,26          |
| PT PLN Tarakan                       | 159.740,56            | 54.669,65            | -                    | 6.131,50            | 220.541,70            | 0,12          |
| <b>Luar Jawa</b>                     | <b>30.726.916,85</b>  | <b>9.870.087,40</b>  | <b>1.069.680,44</b>  | <b>879.812,92</b>   | <b>42.546.497,61</b>  | <b>22,80</b>  |
| Dist. Jawa Timur                     | 11.574.107,20         | 10.333.952,05        | 3.038.794,83         | 445.745,85          | 25.392.599,92         | 13,61         |
| Dist. Jawa Tengah dan Yogyakarta     | 9.279.622,91          | 7.010.678,38         | 558.775,14           | 145.276,75          | 16.994.353,18         | 9,11          |
| - Jawa Tengah                        | 7.641.708,11          | 6.510.485,06         | 558.775,14           | 121.870,87          | 14.832.839,18         | 7,95          |
| - D.I. Yogyakarta                    | 1.637.914,80          | 500.193,32           | -                    | 23.405,88           | 2.161.514,00          | 1,16          |
| Dist. Jawa Barat dan Banten          | 13.919.917,22         | 21.517.160,95        | 6.528.209,94         | 963.886,97          | 42.929.175,07         | 23,00         |
| - Jawa Barat                         | 12.564.397,63         | 18.886.869,59        | 3.297.976,83         | 716.226,03          | 35.465.470,07         | 19,00         |
| - Banten                             | 1.355.519,59          | 2.630.291,36         | 3.230.233,11         | 247.660,94          | 7.463.705,00          | 4,00          |
| Dist. Jakarta Raya dan Tangerang     | 19.184.318,41         | 20.673.550,13        | 1.227.097,45         | 194.906,24          | 41.279.872,23         | 22,12         |
| <b>J a w a</b>                       | <b>53.957.965,75</b>  | <b>59.535.341,50</b> | <b>11.352.877,36</b> | <b>1.749.815,81</b> | <b>126.596.000,41</b> | <b>67,83</b>  |
| Listrik Prabayar                     | 18.181.636,80         | 50,41                | -                    | 109.214,65          | 18.290.901,87         |               |
| Unit Pusat                           | (345.935,83)          | (372.414,06)         | (69.545,00)          | (11.020,68)         | (798.915,57)          |               |
| <b>I n d o n e s i a</b>             | <b>102.520.583,57</b> | <b>69.033.065,25</b> | <b>12.353.012,79</b> | <b>2.727.822,71</b> | <b>186.634.484,31</b> | <b>100,00</b> |
| (%)                                  | 54,93                 | 36,99                | 6,62                 | 1,46                | 100,00                |               |



**Tabel 14 : Jumlah Pelanggan, Daya Tersambung dan Energi yang Dikonsumsi per Golongan Tarif**

**2014**

| Golongan Tarif     | Pelanggan         | Tersambung (MVA)  | Terjual (MWh)         | Pendapatan*) (ribu Rp)    |
|--------------------|-------------------|-------------------|-----------------------|---------------------------|
| S - 1              | 85.382            | 1,00              | 3.944,90              | 104.027.620,14            |
| S - 2              | 1.180.519         | 2.584,80          | 3.609.022,65          | 2.733.830.278,52          |
| S - 3              | 1.260             | 952,37            | 1.837.434,87          | 1.677.699.742,13          |
| R - 1              | 52.225.235        | 42.679,34         | 75.277.375,71         | 52.276.496.397,53         |
| R - 2              | 825.194           | 3.390,81          | 5.650.668,43          | 6.805.951.982,58          |
| R - 3              | 173.514           | 2.303,32          | 3.154.475,71          | 4.564.474.715,05          |
| B - 1              | 2.095.775         | 3.627,70          | 5.426.953,26          | 5.302.141.855,23          |
| B - 2              | 461.115           | 9.259,92          | 13.176.467,07         | 19.379.865.983,55         |
| B - 3              | 6.221             | 7.352,84          | 15.080.305,04         | 18.318.937.286,61         |
| I - 1              | 13.846            | 109,75            | 120.375,19            | 131.706.840,40            |
| I - 2              | 32.680            | 2.831,78          | 4.631.462,68          | 4.896.276.914,00          |
| I - 3              | 11.752            | 16.670,19         | 47.636.676,09         | 47.062.794.105,23         |
| I - 4              | 72                | 3.930,25          | 13.520.161,71         | 12.353.012.790,41         |
| P - 1              | 144.999           | 1.231,51          | 1.859.698,95          | 2.603.025.275,29          |
| P - 2              | 1.322             | 1.158,92          | 1.624.294,08          | 1.773.568.921,27          |
| P - 3              | 171.299           | 962,79            | 3.393.763,16          | 3.722.785.707,19          |
| T (Traksi)         | 43                | 199,13            | 154.850,55            | 117.975.173,31            |
| C (Curah)          | 30                | 15,57             | 59.295,10             | 158.353.776,74            |
| L (Layanan Khusus) | 62.976            | 768,55            | 2.384.550,49          | 2.651.558.949,63          |
| <b>Jumlah</b>      | <b>57.493.234</b> | <b>100.030,53</b> | <b>198.601.775,62</b> | <b>186.634.484.314,82</b> |

\*) Sudah termasuk Listrik Prabayar dan Koreksi Auditor

Tabel 15 : Daftar Tunggu

2014

| Satuan PLN/Provinsi                  | Permintaan Baru  |                      | Tersambung          |                      | Digugurkan/batal  |                   | Menunggu          |                     |
|--------------------------------------|------------------|----------------------|---------------------|----------------------|-------------------|-------------------|-------------------|---------------------|
|                                      | Jumlah           | Daya (kVA)           | Jumlah              | Daya (kVA)           | Jumlah            | Daya (kVA)        | Jumlah            | Daya (kVA)          |
| Wilayah Aceh                         | 67.912           | 176.102,57           | 59.430              | 159.109,57           | 518               | 2.698,00          | 7.964             | 14.295,00           |
| Wilayah Sumatera Utara               | 136.201          | 521.243,85           | 121.238             | 447.906,85           | 617               | 2.713,00          | 14.346            | 70.624,00           |
| Wilayah Sumatera Barat               | 72.661           | 228.908,47           | 60.847              | 207.558,67           | 3.378             | 5.485,20          | 8.436             | 15.864,60           |
| Wilayah Riau                         | 210.219          | 662.209,85           | 114.817             | 450.856,95           | 2.594             | 3.499,00          | 92.808            | 207.853,90          |
| - Riau                               | 99.867           | 373.106,99           | 99.867              | 373.106,99           | -                 | -                 | -                 | -                   |
| - Kepulauan Riau                     | 14.950           | 77.749,96            | 14.950              | 77.749,96            | -                 | -                 | -                 | -                   |
| Wilayah Sumsel, Jambi, dan Bengkulu  | 289.476          | 866.723,19           | 187.790             | 631.419,19           | 16.516            | 32.083,00         | 85.170            | 203.221             |
| - Sumatera Selatan                   | 395.764          | 584.539,68           | 347.600             | 451.309,68           | 8.732             | 21.662,00         | 39.432            | 111.568,00          |
| - Jambi                              | (160.058)        | 147.920,50           | (185.456)           | 103.800,50           | 6.460             | 8.982,00          | 18.938            | 35.138,00           |
| - Bengkulu                           | 53.770           | 134.263,02           | 25.646              | 76.309,02            | 1.324             | 1.439,00          | 26.800            | 56.515,00           |
| Wilayah Bangka Belitung              | 54.167           | 143.929,75           | 40.094              | 135.876,75           | 190               | 365,00            | 13.883            | 7.688,00            |
| Distribusi Lampung                   | 117.611          | 423.611,72           | 101.134             | 400.404,72           | -                 | -                 | 16.477            | 23.207,00           |
| Wilayah Kalimantan Barat             | 64.652           | 202.863,93           | 64.652              | 202.863,93           | -                 | -                 | -                 | -                   |
| Wilayah Kalsel dan Kalteng           | 137.240          | 397.721,31           | 70.068              | 320.416,31           | 45.444            | 49.813,00         | 21.728            | 27.492,00           |
| - Kalimantan Selatan                 | 88.960           | 271.126,90           | 40.851              | 213.007,90           | 36.829            | 40.912,00         | 11.280            | 17.207,00           |
| - Kalimantan Tengah                  | 48.280           | 126.594,41           | 29.217              | 107.408,41           | 8.615             | 8.901,00          | 10.448            | 10.285,00           |
| Wilayah Kalimantan Timur dan Utara   | 85.307           | 363.691,53           | 80.368              | 349.234,23           | 1.781             | 5.520,50          | 3.158             | 8.936,80            |
| Wilayah Sulut, Sulteng dan Gorontalo | 106.471          | 348.214,18           | 86.135              | 304.716,78           | -                 | 10,80             | 20.336            | 43.486,60           |
| - Sulawesi Utara                     | -                | -                    | 29.231              | 138.956,54           | -                 | -                 | -                 | -                   |
| - Gorontalo                          | -                | -                    | 19.117              | 48.964,27            | -                 | -                 | -                 | -                   |
| - Sulawesi Tengah                    | -                | -                    | 37.787              | 116.795,97           | -                 | -                 | -                 | -                   |
| Wilayah Sulsel, Sultra dan Sulbar    | 234.627          | 776.539,87           | 149.371             | 604.711,01           | 12.666,00         | 22.703,80         | 72.590            | 149.125,06          |
| - Sulawesi Selatan                   | 103.138          | 444.768,46           | 103.138             | 444.768,46           | -                 | -                 | -                 | -                   |
| - Sulawesi Tenggara                  | 25.299           | 105.254,28           | 25.299              | 105.254,28           | -                 | -                 | -                 | -                   |
| - Sulawesi Barat                     | 20.934           | 54.688,27            | 20.934              | 54.688,27            | -                 | -                 | -                 | -                   |
| Wilayah Maluku dan Maluku Utara      | 48.776           | 114.668,84           | 30.886              | 96.756,44            | 5.490             | 2.763,60          | 12.400            | 15.148,80           |
| - Maluku                             | 29.287           | 71.556,31            | 18.505              | 57.585,71            | -                 | -                 | 10.782            | 13.970,60           |
| - Maluku Utara                       | 19.489           | 43.112,53            | 12.381              | 39.170,73            | 5.490             | 2.763,60          | 1.618             | 1.178,20            |
| Wilayah Papua                        | 50.733           | 181.965,77           | 50.061              | 180.399,77           | -                 | -                 | 672               | 1.566,00            |
| - Papua                              | 29.216           | 110.201,67           | 29.216              | 110.201,67           | -                 | -                 | -                 | -                   |
| - Papua Barat                        | 20.845           | 70.198,10            | 20.845              | 70.198,10            | -                 | -                 | -                 | -                   |
| Distribusi Bali                      | 109.894          | 584.903,50           | 90.529              | 516.626,35           | 6.056             | 13.049,15         | 13.309            | 55.228,00           |
| Wilayah Nusa Tenggara Barat          | 98.390           | 275.658,25           | 68.688              | 246.490,25           | 16.634            | 15.191,00         | 13.068            | 13.977,00           |
| Wilayah Nusa Tenggara Timur          | 60.458           | 155.353,85           | 54.484              | 148.850,85           | 173               | 177,00            | 5.801             | 6.326,00            |
| PT PLN Batam                         | 17.048           | 185.895,10           | 17.048              | 185.895,10           | -                 | -                 | -                 | -                   |
| PT PLN Tarakan                       | 1.973            | 18.088,23            | 668                 | 9.828,23             | -                 | -                 | 1.305             | 8.260,00            |
| <b>Luar Jawa</b>                     | <b>1.963.816</b> | <b>6.628.293,76</b>  | <b>1.448.308,00</b> | <b>5.599.921,95</b>  | <b>112.057,00</b> | <b>156.072,05</b> | <b>403.451,00</b> | <b>872.299,76</b>   |
| Dist. Jawa Timur                     | 605.832          | 2.446.315,91         | 554.512             | 2.330.265,91         | 6.024             | 7.000,00          | 45.296            | 109.050,00          |
| Dist. Jawa Tengah dan Yogyakarta     | 477.521          | 1.679.651,88         | 399.772             | 1.604.124,23         | -                 | -                 | 77.749            | 75.527,65           |
| - Jawa Tengah                        | 363.266          | 1.414.604,56         | 363.266             | 1.414.604,56         | -                 | -                 | -                 | -                   |
| - D.I. Yogyakarta                    | 36.506           | 189.519,67           | 36.506              | 189.519,67           | -                 | -                 | -                 | -                   |
| Dist. Jawa Barat dan Banten          | 1.220.053        | 5.418.518,85         | 766.508             | 3.955.880,85         | 32.299            | 56.614,00         | 421.246           | 1.406.024,00        |
| - Jawa Barat                         | 693.303          | 3.308.709,63         | 693.303             | 3.308.709,63         | -                 | -                 | -                 | -                   |
| - Banten                             | 73.205           | 647.171,22           | 73.205              | 647.171,22           | -                 | -                 | -                 | -                   |
| Dist. Jakarta Raya dan Tangerang     | 399.212          | 3.179.871,23         | 327.926             | 2.642.576,23         | -                 | -                 | 71.286            | 537.295             |
| <b>J a w a</b>                       | <b>2.702.618</b> | <b>12.724.357,87</b> | <b>2.048.718</b>    | <b>10.532.847,22</b> | <b>38.323</b>     | <b>63.614,00</b>  | <b>615.577</b>    | <b>2.127.896,65</b> |
| <b>I n d o n e s i a</b>             | <b>4.666.434</b> | <b>19.352.651,63</b> | <b>3.497.026</b>    | <b>16.132.789,17</b> | <b>150.380</b>    | <b>219.686,05</b> | <b>1.019.028</b>  | <b>3.000.196,41</b> |

**Tabel 16 : SAIDI dan SAIFI****2014**

| Satuan PLN/Provinsi                  | SAIDI<br>Jam/Pelanggan | SAIFI<br>Kali/Pelanggan |
|--------------------------------------|------------------------|-------------------------|
| Wilayah Aceh                         | 2,95                   | 3,25                    |
| Wilayah Sumatera Utara               | 3,84                   | 3,56                    |
| Wilayah Sumatera Barat               | 9,43                   | 9,51                    |
| Wilayah Riau                         | 14,09                  | 12,49                   |
| - Riau                               | -                      | -                       |
| - Kepulauan Riau                     | -                      | -                       |
| Wilayah Sumsel, Jambi, dan Bengkulu  | 12,23                  | 17,68                   |
| - Sumatera Selatan                   | -                      | -                       |
| - Jambi                              | -                      | -                       |
| - Bengkulu                           | -                      | -                       |
| Wilayah Bangka Belitung              | 3,68                   | 1,18                    |
| Distribusi Lampung                   | 9,40                   | 5,97                    |
| Wilayah Kalimantan Barat             | 4,90                   | 4,64                    |
| Wilayah Kalsel dan Kalteng           | 3,90                   | 3,99                    |
| - Kalimantan Selatan                 | -                      | -                       |
| - Kalimantan Tengah                  | -                      | -                       |
| Wilayah Kalimantan Timur dan Utara   | 12,25                  | 10,45                   |
| Wilayah Sulut, Sulteng dan Gorontalo | 7,15                   | 4,63                    |
| - Sulawesi Utara                     | -                      | -                       |
| - Gorontalo                          | -                      | -                       |
| - Sulawesi Tengah                    | -                      | -                       |
| Wilayah Sulsel, Sultra dan Sulbar    | 2,48                   | 3,55                    |
| - Sulawesi Selatan                   | -                      | -                       |
| - Sulawesi Tenggara                  | -                      | -                       |
| - Sulawesi Barat                     | -                      | -                       |
| Wilayah Maluku dan Maluku Utara      | 3,28                   | 3,04                    |
| - Maluku                             | -                      | -                       |
| - Maluku Utara                       | -                      | -                       |
| Wilayah Papua                        | 1,69                   | 2,28                    |
| Distribusi Bali                      | 2,83                   | 3,12                    |
| Wilayah Nusa Tenggara Barat          | 4,65                   | 6,40                    |
| Wilayah Nusa Tenggara Timur          | 3,92                   | 4,88                    |
| PT PLN Batam                         | 0,39                   | 0,60                    |
| PT PLN Tarakan                       | 10,10                  | 7,88                    |
| <b>Luar Jawa</b>                     | <b>6,41</b>            | <b>6,65</b>             |
| Dist. Jawa Timur                     | 2,97                   | 2,75                    |
| Dist. Jawa Tengah dan Yogyakarta     | 14,53                  | 13,12                   |
| - Jawa Tengah                        | -                      | -                       |
| - D.I. Yogyakarta                    | -                      | -                       |
| Dist. Jawa Barat dan Banten          | 0,96                   | 1,29                    |
| - Jawa Barat                         | -                      | -                       |
| - Banten                             | -                      | -                       |
| Dist. Jakarta Raya dan Tangerang     | 3,87                   | 2,45                    |
| <b>J a w a</b>                       | <b>5,45</b>            | <b>4,94</b>             |
| <b>I n d o n e s i a</b>             | <b>5,81</b>            | <b>5,58</b>             |

**Tabel 17 : Jumlah Gangguan Transmisi per 100 kms**

**2014**

| Satuan PLN/Provinsi                  | Lama Gangguan (Jam) | Jumlah Gangguan (Kali) | Panjang Jaringan Transmisi (kms) | Lama Keluar Sistem (SOD) (Jam/100 kms) | Jumlah Keluar Sistem (SOF) (Kali/100 kms) |
|--------------------------------------|---------------------|------------------------|----------------------------------|--|---|
| Wilayah Aceh                         | -                   | -                      | -                                | -                                      | -   |
| Wilayah Sumatera Utara               | -                   | -                      | -                                | -                                      | -   |
| Wilayah Sumatera Barat               | -                   | -                      | -                                | -                                      | -   |
| Wilayah Riau                         | -                   | -                      | -                                | -                                      | -   |
| - Riau                               | -                   | -                      | -                                | -                                      | -   |
| - Kepulauan Riau                     | -                   | -                      | -                                | -                                      | -   |
| Wilayah Sumsel, Jambi, dan Bengkulu  | -                   | -                      | -                                | -                                      | -   |
| - Sumatera Selatan                   | -                   | -                      | -                                | -                                      | -   |
| - Jambi                              | -                   | -                      | -                                | -                                      | -   |
| - Bengkulu                           | -                   | -                      | -                                | -                                      | -   |
| Wilayah Bangka Belitung              | -                   | -                      | -                                | -                                      | -   |
| Distribusi Lampung                   | -                   | -                      | -                                | -                                      | -   |
| Wilayah Kalimantan Barat             | 10,61               | 82                     | 330,00                           | 3,22                                   | 24,85                                     |
| Wilayah Kalsel dan Kalteng           | 198,00              | 69,00                  | 1.998,80                         | 9,91                                   | 3,45                                      |
| - Kalimantan Selatan                 | 142,17              | 50,00                  | 1.331,40                         | 10,68                                  | 3,76                                      |
| - Kalimantan Tengah                  | 55,95               | 19,00                  | 667,40                           | 8,38                                   | 2,85                                      |
| Wilayah Kalimantan Timur dan Utara   | 9,00                | 5                      | 604,40                           | 1,49                                   | 0,83                                      |
| Wilayah Sulut, Sulteng dan Gorontalo | -                   | -                      | 1.621,56                         | -                                      | -   |
| - Sulawesi Utara                     | -                   | -                      | 698,51                           | -                                      | -   |
| - Gorontalo                          | -                   | -                      | 647,99                           | -                                      | -   |
| - Sulawesi Tengah                    | -                   | -                      | 275,06                           | -                                      | -   |
| Wilayah Sulsel, Sultra dan Sulbar    | 133,62              | 32                     | 2.642,81                         | 5,06                                   | 1,21                                      |
| - Sulawesi Selatan                   | -                   | -                      | 2.237,67                         | -                                      | -   |
| - Sulawesi Tenggara                  | -                   | -                      | 24,20                            | -                                      | -   |
| - Sulawesi Barat                     | -                   | -                      | 380,94                           | -                                      | -   |
| Wilayah Maluku dan Maluku Utara      | -                   | -                      | -                                | -                                      | -   |
| - Maluku                             | -                   | -                      | -                                | -                                      | -   |
| - Maluku Utara                       | -                   | -                      | -                                | -                                      | -   |
| Wilayah Papua                        | -                   | -                      | -                                | -                                      | -   |
| - Papua                              | -                   | -                      | -                                | -                                      | -   |
| - Papua Barat                        | -                   | -                      | -                                | -                                      | -   |
| Distribusi Bali                      | -                   | -                      | -                                | -                                      | -   |
| Wilayah Nusa Tenggara Barat          | 8,83                | 3                      | 256,20                           | 3,45                                   | 1,17                                      |
| Wilayah Nusa Tenggara Timur          | -                   | -                      | -                                | -                                      | -   |
| PT PLN Batam                         | 2,00                | 8                      | 158,02                           | 1,27                                   | 5,06                                      |
| PT PLN Tarakan                       | -                   | -                      | -                                | -                                      | -   |
| Kitlur Sumbagut                      | -                   | -                      | -                                | -                                      | -   |
| Kitlur Sumbagsel                     | -                   | -                      | -                                | -                                      | -   |
| P3B Sumatera                         | 618,00              | 157                    | 10.852,94                        | 5,69                                   | 1,45                                      |
| <b>Luar Jawa</b>                     | <b>980,06</b>       | <b>356,00</b>          | <b>18.464,73</b>                 | <b>5,31</b>                            | <b>1,93</b>                               |
| Dist. Jawa Timur                     | -                   | -                      | -                                | -                                      | -   |
| Dist. Jawa Tengah dan Yogyakarta     | -                   | -                      | -                                | -                                      | -   |
| - Jawa Tengah                        | -                   | -                      | -                                | -                                      | -   |
| - D.I. Yogyakarta                    | -                   | -                      | -                                | -                                      | -   |
| Dist. Jawa Barat dan Banten          | -                   | -                      | -                                | -                                      | -   |
| - Jawa Barat                         | -                   | -                      | -                                | -                                      | -   |
| - Banten                             | -                   | -                      | -                                | -                                      | -   |
| Dist. Jakarta Raya dan Tangerang     | -                   | -                      | -                                | -                                      | -   |
| PT Indonesia Power                   | -                   | -                      | -                                | -                                      | -   |
| PT PJB                               | -                   | -                      | -                                | -                                      | -   |
| P3B Jawa Bali                        | 563,40              | 189                    | 21.867,00                        | 2,58                                   | 0,86                                      |
| <b>J a w a</b>                       | <b>563,40</b>       | <b>189,00</b>          | <b>21.867,00</b>                 | <b>2,58</b>                            | <b>0,86</b>                               |
| <b>I n d o n e s i a</b>             | <b>1.543,46</b>     | <b>545,00</b>          | <b>40.331,73</b>                 | <b>3,83</b>                            | <b>1,35</b>                               |

SOD = Lama gangguan di jaringan transmisi  
SOF = Jumlah gangguan di jaringan transmisi

**Tabel 18 : Jumlah Gangguan Distribusi per 100 kms**
**2014**

| Satuan PLN/Provinsi                  | Jumlah Gangguan<br>(Kali) | Panjang Jaringan JTM<br>(kms) | Jumlah Gangguan<br>(Kali/100 kms) |
|--------------------------------------|---------------------------|-------------------------------|-----------------------------------|
| Wilayah Aceh                         | 654                       | 15.143,69                     | 4,32                              |
| Wilayah Sumatera Utara               | 13.399                    | 24.541,00                     | 54,60                             |
| Wilayah Sumatera Barat               | 4.675                     | 9.385,00                      | 49,81                             |
| Wilayah Riau                         | 193                       | 9.903,00                      | 1,95                              |
| - Riau                               | -                         | -                             | -                                 |
| - Kepulauan Riau                     | -                         | -                             | -                                 |
| Wilayah Sumsel, Jambi, dan Bengkulu  | 18.907                    | 19.925,93                     | 94,89                             |
| - Sumatera Selatan                   | 13.010                    | 10.482,40                     | 124,11                            |
| - Jambi                              | 4.604                     | 5.698,64                      | 80,79                             |
| - Bengkulu                           | 1.293                     | 3.744,89                      | 34,53                             |
| Wilayah Bangka Belitung              | 1.412                     | 3.527,00                      | 40,03                             |
| Distribusi Lampung                   | 5.102                     | 10.332,04                     | 49,38                             |
| Wilayah Kalimantan Barat             | 1.334                     | 9.836,00                      | 13,56                             |
| Wilayah Kalsel dan Kalteng           | 2.419                     | 12.455,21                     | 19,42                             |
| - Kalimantan Selatan                 | 1.935                     | 7.654,35                      | 25,28                             |
| - Kalimantan Tengah                  | 484                       | 4.800,86                      | 10,08                             |
| Wilayah Kalimantan Timur dan Utara   | 1.343                     | 6.426,28                      | 20,90                             |
| Wilayah Sulut, Sulteng dan Gorontalo | 6.195                     | 21.213,14                     | 29,20                             |
| - Sulawesi Utara                     | 3.893                     | 12.895,00                     | 30,19                             |
| - Gorontalo                          | 1.617                     | 2.339,14                      | 69,13                             |
| - Sulawesi Tengah                    | 685                       | 5.979,00                      | 11,46                             |
| Wilayah Sulsel, Sultra dan Sulbar    | 679                       | 17.723,21                     | 3,83                              |
| - Sulawesi Selatan                   | 459                       | 12.018,41                     | 3,82                              |
| - Sulawesi Tenggara                  | 111                       | 4.236,30                      | 2,62                              |
| - Sulawesi Barat                     | 109                       | 1.468,50                      | 7,42                              |
| Wilayah Maluku dan Maluku Utara      | 375                       | 6.165,99                      | 6,08                              |
| - Maluku                             | 207                       | 3.884,81                      | 5,33                              |
| - Maluku Utara                       | 168                       | 2.281,18                      | 7,36                              |
| Wilayah Papua                        | 52                        | 4.185,50                      | 1,24                              |
| - Papua                              | -                         | -                             | -                                 |
| - Papua Barat                        | -                         | -                             | -                                 |
| Distribusi Bali                      | 604                       | 6.387,00                      | 9,46                              |
| Wilayah Nusa Tenggara Barat          | 529                       | 4.901,65                      | 10,79                             |
| Wilayah Nusa Tenggara Timur          | 949                       | 6.024,41                      | 15,75                             |
| PT PLN Batam                         | -                         | 1.318,27                      | -                                 |
| PT PLN Tarakan                       | -                         | 154,87                        | -                                 |
| Kit Sumbagut                         | -                         | -                             | -                                 |
| Kit Sumbagsel                        | -                         | -                             | -                                 |
| P3B Sumatera                         | -                         | -                             | -                                 |
| <b>Luar Jawa</b>                     | <b>87.396</b>             | <b>189.549,19</b>             | <b>46,11</b>                      |
| Dist. Jawa Timur                     | 10                        | 33.915,00                     | 0,03                              |
| Dist. Jawa Tengah dan Yogyakarta     | 4.913                     | 50.055,05                     | 9,82                              |
| - Jawa Tengah                        | -                         | 44.550,06                     | -                                 |
| - D.I. Yogyakarta                    | -                         | 5.504,99                      | -                                 |
| Dist. Jawa Barat dan Banten          | 7.093                     | 45.655,00                     | 15,54                             |
| - Jawa Barat                         | -                         | -                             | -                                 |
| - Banten                             | -                         | -                             | -                                 |
| Dist. Jakarta Raya dan Tangerang     | 9.996                     | 20.384,00                     | 49,04                             |
| PT Indonesia Power                   | -                         | -                             | -                                 |
| PT PJB                               | -                         | -                             | -                                 |
| P3B Jawa Bali                        | -                         | -                             | -                                 |
| <b>J a w a</b>                       | <b>22.012</b>             | <b>150.009,05</b>             | <b>14,67</b>                      |
| <b>I n d o n e s i a</b>             | <b>109.408</b>            | <b>339.558,24</b>             | <b>32,22</b>                      |

**Tabel 19 : Rasio Elektrifikasi dan Energi yang Dikonsumsi per Kapita**

**2014**

| Satuan PLN/Provinsi                  | Penduduk<br>(x1.000) | Rumah Tangga<br>(x1.000) | Pelanggan<br>Rumah Tangga | Rasio Elektrifikasi*<br>(%) | kWh jual/kapita |
|--------------------------------------|----------------------|--------------------------|---------------------------|-----------------------------|-----------------|
| Wilayah Aceh                         | 4.906,8              | 1.174,9                  | 1.067.703,0               | 90,87                       | 400,6           |
| Wilayah Sumatera Utara               | 13.766,9             | 3.184,8                  | 2.863.592,0               | 89,91                       | 600,8           |
| Wilayah Sumatera Barat               | 5.131,9              | 1.219,9                  | 1.039.075,0               | 85,18                       | 585,6           |
| Wilayah Riau                         | 6.964,0              | 1.735,7                  | 1.160.685,0               | 66,87                       | 570,4           |
| - Riau                               | 6.188,4              | 1.534,8                  | 992.413,0                 | 64,66                       | 539,4           |
| - Kepulauan Riau                     | 775,6                | 200,9                    | 168.272,0                 | 83,75                       | 817,1           |
| Wilayah Sumsel, Jambi, dan Bengkulu  | 13.130,7             | 3.278,5                  | 2.351.107,0               | 71,71                       | 472,1           |
| - Sumatera Selatan                   | 7.941,5              | 1.958,6                  | 1.630.885,0               | 83,27                       | 558,1           |
| - Jambi                              | 3.344,4              | 855,7                    | 338.763,0                 | 39,59                       | 310,2           |
| - Bengkulu                           | 1.844,8              | 464,2                    | 381.459,0                 | 82,17                       | 395,5           |
| Wilayah Bangka Belitung              | 1.343,9              | 353,4                    | 314.399,0                 | 88,97                       | 599,3           |
| Distribusi Lampung                   | 8.026,2              | 2.039,6                  | 1.564.817,0               | 76,72                       | 422,7           |
| Wilayah Kalimantan Barat             | 4.716,1              | 1.064,6                  | 789.986,0                 | 74,20                       | 394,9           |
| Wilayah Kalsel dan Kalteng           | 6.362,6              | 1.676,2                  | 1.254.463,0               | 74,84                       | 481,4           |
| - Kalimantan Selatan                 | 3.922,8              | 1.059,0                  | 875.618,0                 | 82,68                       | 533,6           |
| - Kalimantan Tengah                  | 2.439,9              | 617,2                    | 378.845,0                 | 61,38                       | 397,6           |
| Wilayah Kalimantan Timur dan Utara   | 3.776,1              | 962,0                    | 731.799,0                 | 76,07                       | 745,6           |
| Wilayah Sulut, Sulteng dan Gorontalo | 6.333,5              | 1.552,0                  | 1.150.890,0               | 74,16                       | 390,4           |
| - Sulawesi Utara                     | 2.386,6              | 611,5                    | 510.528,0                 | 83,49                       | 519,7           |
| - Gorontalo                          | 1.115,6              | 267,8                    | 185.819,0                 | 69,39                       | 328,6           |
| - Sulawesi Tengah                    | 2.831,3              | 672,7                    | 454.543,0                 | 67,57                       | 305,8           |
| Wilayah Sulsel, Sultra dan Sulbar    | 12.138,3             | 2.777,1                  | 2.056.376,0               | 74,05                       | 432,3           |
| - Sulawesi Selatan                   | 8.432,2              | 1.942,9                  | 1.574.085,0               | 81,02                       | 514,6           |
| - Sulawesi Tenggara                  | 2.448,1              | 547,1                    | 330.262,0                 | 60,36                       | 274,0           |
| - Sulawesi Barat                     | 1.258,1              | 287,1                    | 152.029,0                 | 52,96                       | 189,2           |
| Wilayah Maluku dan Maluku Utara      | 2.796,1              | 592,0                    | 406.643,0                 | 68,69                       | 282,3           |
| - Maluku                             | 1.657,4              | 354,9                    | 248.238,0                 | 69,95                       | 289,7           |
| - Maluku Utara                       | 1.138,7              | 237,2                    | 158.405,0                 | 66,79                       | 271,7           |
| Wilayah Papua                        | 3.940,9              | 1.010,6                  | 399.333,0                 | 39,51                       | 293,2           |
| - Papua                              | 3.091,0              | 195,2                    | 242.828,0                 | 124,43                      | 234,5           |
| - Papua Barat                        | 849,8                | 815,5                    | 156.505,0                 | 19,19                       | 506,7           |
| Distribusi Bali                      | 4.104,9              | 1.123,6                  | 920.211,0                 | 81,90                       | 1.056,1         |
| Wilayah Nusa Tenggara Barat          | 4.773,8              | 1.317,0                  | 889.927,0                 | 67,57                       | 270,5           |
| Wilayah Nusa Tenggara Timur          | 5.036,9              | 1.104,5                  | 572.296,0                 | 51,81                       | 139,4           |
| PT PLN Batam                         | 1.141,8              | 337,0                    | 191.766,0                 | 56,91                       | -               |
| PT PLN Tarakan                       | 193,6                | 53,1                     | 36.781,0                  | 69,22                       | -               |
| <b>Luar Jawa</b>                     | <b>108.585,0</b>     | <b>26.556,6</b>          | <b>19.761.849,0</b>       | <b>74,41</b>                | <b>493,0</b>    |
| Dist. Jawa Timur                     | 38.610,2             | 10.737,9                 | 8.927.359,0               | 83,14                       | 790,6           |
| Dist. Jawa Tengah dan Yogyakarta     | 37.159,8             | 9.951,1                  | 8.819.097,0               | 88,62                       | 592,1           |
| - Jawa Tengah                        | 33.522,7             | 8.865,4                  | 7.922.096,0               | 89,36                       | 585,6           |
| - D.I. Yogyakarta                    | 3.637,1              | 1.085,7                  | 897.001,0                 | 82,62                       | 651,5           |
| Dist. Jawa Barat dan Banten          | 50.976,9             | 13.630,7                 | 11.406.315,0              | 83,68                       | 1.005,9         |
| - Jawa Barat                         | 46.029,7             | 12.437,3                 | 10.354.332,0              | 83,25                       | 931,7           |
| - Banten                             | 4.947,2              | 1.193,5                  | 1.051.983,0               | 88,15                       | 1.696,2         |
| Dist. Jakarta Raya dan Tangerang     | 16.833,0             | 4.377,7                  | 4.394.705,0               | 100,39                      | 2.451,7         |
| <b>J a w a</b>                       | <b>143.579,8</b>     | <b>38.697,4</b>          | <b>33.547.476,0</b>       | <b>86,69</b>                | <b>1.010,4</b>  |
| <b>I n d o n e s i a</b>             | <b>252.164,8</b>     | <b>65.254,0</b>          | <b>53.309.325,0</b>       | <b>81,70</b>                | <b>787,6</b>    |

\*) Tidak termasuk pelanggan non PLN

Tabel 20 : Jumlah Unit Pembangkit

2014

| Satuan PLN/Provinsi                  | PLTA       | PLTU      | PLTG      | PLTGU     | PLTP      | PLTD*)       | PLT Surya | PLT Bayu | Jumlah       |
|--------------------------------------|------------|-----------|-----------|-----------|-----------|--------------|-----------|----------|--------------|
| Wilayah Aceh                         | 4          | -         | -         | -         | -         | 183          | -         | -        | 187          |
| Wilayah Sumatera Utara               | -          | -         | -         | -         | -         | 27           | -         | -        | 27           |
| Wilayah Sumatera Barat               | 3          | -         | -         | -         | -         | 91           | 2         | -        | 96           |
| Wilayah Riau                         | -          | 1         | -         | -         | -         | 392          | 1         | -        | 394          |
| - Riau                               | -          | -         | -         | -         | -         | 241          | -         | -        | 241          |
| - Kepulauan Riau                     | -          | 1         | -         | -         | -         | 151          | 1         | -        | 153          |
| Wilayah Sumsel, Jambi, dan Bengkulu  | 2          | -         | -         | -         | -         | 150          | -         | -        | 152          |
| - Sumatera Selatan                   | -          | -         | -         | -         | -         | 80           | -         | -        | 80           |
| - Jambi                              | -          | -         | -         | -         | -         | 25           | -         | -        | 25           |
| - Bengkulu                           | 2          | -         | -         | -         | -         | 45           | -         | -        | 47           |
| Wilayah Bangka Belitung              | -          | 1         | -         | -         | -         | 60           | 4         | -        | 65           |
| Distribusi Lampung                   | -          | -         | -         | -         | -         | 39           | -         | -        | 39           |
| Wilayah Kalimantan Barat             | 6          | -         | 1         | -         | -         | 273          | 3         | -        | 283          |
| Wilayah Kalsel dan Kalteng           | 3          | 4         | 1         | -         | -         | 394          | -         | -        | 402          |
| - Kalimantan Selatan                 | 3          | 4         | 1         | -         | -         | 107          | -         | -        | 115          |
| - Kalimantan Tengah                  | -          | -         | -         | -         | -         | 287          | -         | -        | 287          |
| Wilayah Kalimantan Timur dan Utara   | 1          | -         | 8         | 6         | -         | 286          | 2         | -        | 303          |
| Wilayah Sulut, Sulteng dan Gorontalo | 22         | 2         | -         | -         | 4         | 463          | 6         | 1        | 498          |
| - Sulawesi Utara                     | 12         | 2         | -         | -         | 4         | 135          | 6         | 1        | 160          |
| - Gorontalo                          | 2          | -         | -         | -         | -         | 22           | -         | -        | 24           |
| - Sulawesi Tengah                    | 8          | -         | -         | -         | -         | 306          | -         | -        | 314          |
| Wilayah Sulsel, Sultra dan Sulbar    | 18         | 4         | 5         | -         | -         | 241          | 9         | -        | 277          |
| - Sulawesi Selatan                   | 7          | -         | 5         | -         | -         | 58           | 6         | -        | 76           |
| - Sulawesi Tenggara                  | 5          | 4         | -         | -         | -         | 163          | 3         | -        | 175          |
| - Sulawesi Barat                     | 6          | -         | -         | -         | -         | 20           | -         | -        | 26           |
| Wilayah Maluku dan Maluku Utara      | -          | -         | -         | -         | -         | 664          | 11        | -        | 675          |
| - Maluku                             | -          | -         | -         | -         | -         | 438          | 10        | -        | 448          |
| - Maluku Utara                       | -          | -         | -         | -         | -         | 226          | 1         | -        | 227          |
| Wilayah Papua                        | 12         | -         | -         | -         | -         | 321          | 4         | -        | 337          |
| - Papua                              | 10         | -         | -         | -         | -         | 162          | 1         | -        | 173          |
| - Papua Barat                        | 2          | -         | -         | -         | -         | 159          | 3         | -        | 164          |
| Distribusi Bali                      | -          | -         | -         | -         | -         | 13           | -         | 3        | 16           |
| Wilayah Nusa Tenggara Barat          | 4          | 1         | -         | -         | -         | 135          | 5         | -        | 145          |
| Wilayah Nusa Tenggara Timur          | 7          | 4         | -         | -         | 2         | 573          | 9         | 1        | 596          |
| PT PLN Batam                         | -          | -         | -         | -         | -         | 32           | -         | -        | 32           |
| PT PLN Tarakan                       | -          | -         | 2         | -         | -         | 9            | -         | -        | 11           |
| Kit Sumbagut                         | 20         | 8         | 15        | 6         | -         | 36           | -         | -        | 85           |
| Kit Sumbagsel                        | 25         | 13        | 19        | 3         | 2         | 36           | -         | -        | 98           |
| <b>Luar Jawa</b>                     | <b>127</b> | <b>38</b> | <b>51</b> | <b>15</b> | <b>8</b>  | <b>4.418</b> | <b>56</b> | <b>5</b> | <b>4.718</b> |
| Dist. Jawa Timur                     | 2          | -         | -         | -         | -         | 35           | -         | -        | 37           |
| Dist. Jawa Tengah dan Yogyakarta     | 3          | -         | -         | -         | -         | -            | -         | -        | 3            |
| - Jawa Tengah                        | 2          | -         | -         | -         | -         | -            | -         | -        | 2            |
| - D.I. Yogyakarta                    | 1          | -         | -         | -         | -         | -            | -         | -        | 1            |
| Dist. Jawa Barat dan Banten          | -          | -         | -         | -         | -         | 2            | -         | -        | 2            |
| - Jawa Barat                         | -          | -         | -         | -         | -         | -            | -         | -        | -            |
| - Banten                             | -          | -         | -         | -         | -         | 2            | -         | -        | 2            |
| Dist. Jakarta Raya dan Tangerang     | -          | -         | -         | -         | -         | -            | -         | -        | -            |
| PT Indonesia Power                   | 59         | 14        | 18        | 20        | 7         | 17           | -         | -        | 135          |
| PT PJB                               | 33         | 11        | 12        | 20        | -         | -            | -         | -        | 76           |
| P3B Jawa Bali                        | -          | -         | -         | -         | -         | -            | -         | -        | -            |
| Pembangkitan Tanjung Jati B          | -          | 4         | -         | -         | -         | -            | -         | -        | 4            |
| Unit Pembangkitan Jawa Bali          | -          | 19        | -         | 13        | -         | -            | -         | -        | 32           |
| <b>J a w a</b>                       | <b>97</b>  | <b>48</b> | <b>30</b> | <b>53</b> | <b>7</b>  | <b>54</b>    | <b>-</b>  | <b>-</b> | <b>289</b>   |
| <b>I n d o n e s i a</b>             | <b>224</b> | <b>86</b> | <b>81</b> | <b>68</b> | <b>15</b> | <b>4.472</b> | <b>56</b> | <b>5</b> | <b>5.007</b> |

\*) Jumlah PLTD termasuk PLTMG

Tabel 21 : Kapasitas Terpasang Nasional (MW)

2014

| Satuan PLN/Provinsi                  | PLTA            | PLTU             | PLTG            | PLTGU           | PLTP          | PLTD *)         | PLT<br>Surya | PLT<br>Bayu | Jumlah           | (%)           | Sewa            | IPP             | TOTAL            | (%)           |
|--------------------------------------|-----------------|------------------|-----------------|-----------------|---------------|-----------------|--------------|-------------|------------------|---------------|-----------------|-----------------|------------------|---------------|
| Wilayah Aceh                         | 2,62            | -                | -               | -               | -             | 105,48          | -            | -           | 108,10           | 0,28          | 67,00           | 25,95           | 201,05           | 0,39          |
| Wilayah Sumatera Utara               | -               | -                | -               | -               | -             | 13,75           | -            | -           | 13,75            | 0,04          | 45,18           | -               | 58,93            | 0,11          |
| Wilayah Sumatera Barat               | 0,66            | -                | -               | -               | -             | 31,40           | 0,19         | -           | 32,25            | 0,08          | 39,76           | 8,66            | 80,67            | 0,16          |
| Wilayah Riau                         | -               | 7,00             | -               | -               | -             | 159,42          | 0,20         | -           | 166,62           | 0,42          | 250,65          | 13,24           | 430,51           | 0,83          |
| - Riau                               | -               | -                | -               | -               | -             | 81,32           | -            | -           | 81,32            | 0,21          | -               | -               | 81,32            | 0,16          |
| - Kepulauan Riau                     | -               | 7,00             | -               | -               | -             | 78,10           | 0,20         | -           | 85,30            | 0,22          | -               | -               | 85,30            | 0,17          |
| Wilayah Sumsel, Jambi, dan Bengkulu  | 1,60            | -                | -               | -               | -             | 48,54           | -            | -           | 50,14            | 0,13          | 22,86           | 89,57           | 162,57           | 0,31          |
| - Sumatera Selatan                   | -               | -                | -               | -               | -             | 16,80           | -            | -           | 16,80            | 0,04          | -               | -               | 16,80            | 0,03          |
| - Jambi                              | -               | -                | -               | -               | -             | 12,48           | -            | -           | 12,48            | 0,03          | -               | -               | 12,48            | 0,02          |
| - Bengkulu                           | 1,60            | -                | -               | -               | -             | 19,26           | -            | -           | 20,86            | 0,05          | -               | -               | 20,86            | 0,04          |
| Wilayah Bangka Belitung              | -               | 30,00            | -               | -               | -             | 88,93           | 0,33         | -           | 119,26           | 0,30          | 102,25          | 13,20           | 234,71           | 0,45          |
| Distribusi Lampung                   | -               | -                | -               | -               | -             | 1,21            | -            | -           | 1,21             | 0,00          | -               | -               | 1,21             | 0,00          |
| Wilayah Kalimantan Barat             | 2,03            | -                | 34,00           | -               | -             | 177,15          | 0,18         | -           | 213,36           | 0,54          | 267,79          | 12,80           | 493,95           | 0,96          |
| Wilayah Kalsel dan Kalteng           | 30,00           | 260,00           | 21,00           | -               | -             | 219,31          | -            | -           | 530,31           | 1,35          | 195,85          | 84,10           | 810,26           | 1,57          |
| - Kalimantan Selatan                 | 30,00           | 260,00           | 21,00           | -               | -             | 143,31          | -            | -           | 454,31           | 1,16          | -               | -               | 454,31           | 0,88          |
| - Kalimantan Tengah                  | -               | -                | -               | -               | -             | 76,00           | -            | -           | 76,00            | 0,19          | -               | -               | 76,00            | 0,15          |
| Wilayah Kalimantan Timur dan Utara   | 0,04            | -                | 154,00          | 60,00           | -             | 219,28          | 0,43         | -           | 433,75           | 1,10          | 292,06          | 251,75          | 977,56           | 1,89          |
| Wilayah Sulut, Sulteng dan Gorontalo | 64,93           | 50,00            | -               | -               | 80,00         | 257,32          | 0,92         | 0,08        | 453,25           | 1,15          | 221,50          | 101,88          | 776,63           | 1,50          |
| - Sulawesi Utara                     | 56,38           | 50,00            | -               | -               | 80,00         | 99,57           | 0,92         | 0,08        | 286,95           | 0,73          | -               | -               | 286,95           | 0,56          |
| - Gorontalo                          | 1,20            | -                | -               | -               | -             | 27,91           | -            | -           | 29,11            | 0,07          | -               | -               | 29,11            | 0,06          |
| - Sulawesi Tengah                    | 7,35            | -                | -               | -               | -             | 129,84          | -            | -           | 137,19           | 0,35          | -               | -               | 137,19           | 0,27          |
| Wilayah Sulsel, Sultra dan Sulbar    | 158,05          | 124,00           | 122,72          | -               | -             | 168,64          | 1,98         | -           | 575,39           | 1,47          | 322,00          | 609,80          | 1.507,19         | 2,92          |
| - Sulawesi Selatan                   | 147,72          | -                | 122,72          | -               | -             | 66,18           | 1,30         | -           | 337,92           | 0,86          | -               | -               | 337,92           | 0,65          |
| - Sulawesi Tenggara                  | 4,15            | 124,00           | -               | -               | -             | 100,69          | 0,68         | -           | 229,52           | 0,58          | -               | -               | 229,52           | 0,44          |
| - Sulawesi Barat                     | 6,18            | -                | -               | -               | -             | 1,77            | -            | -           | 7,95             | 0,02          | -               | -               | 7,95             | 0,02          |
| Wilayah Maluku dan Maluku Utara      | -               | -                | -               | -               | -             | 177,82          | 1,85         | -           | 179,67           | 0,46          | 97,82           | -               | 277,49           | 0,54          |
| - Maluku                             | -               | -                | -               | -               | -             | 124,03          | 1,35         | -           | 125,38           | 0,32          | -               | -               | 125,38           | 0,24          |
| - Maluku Utara                       | -               | -                | -               | -               | -             | 53,79           | 0,50         | -           | 54,29            | 0,14          | -               | -               | 54,29            | 0,11          |
| Wilayah Papua                        | 6,46            | -                | -               | -               | -             | 140,38          | 0,34         | -           | 147,18           | 0,37          | 137,67          | 34,91           | 319,76           | 0,62          |
| - Papua                              | 4,46            | -                | -               | -               | -             | 88,55           | -            | -           | 93,01            | 0,24          | -               | -               | 93,01            | 0,18          |
| - Papua Barat                        | 2,00            | -                | -               | -               | -             | 51,83           | 0,34         | -           | 54,17            | 0,14          | -               | -               | 54,17            | 0,10          |
| Distribusi Bali                      | -               | -                | -               | -               | -             | 2,76            | -            | 0,30        | 3,06             | 0,01          | 4,80            | 0,69            | 8,55             | 0,02          |
| Wilayah Nusa Tenggara Barat          | 2,00            | 25,00            | -               | -               | -             | 137,41          | 0,98         | -           | 165,39           | 0,42          | 179,00          | 11,80           | 356,19           | 0,69          |
| Wilayah Nusa Tenggara Timur          | 4,88            | 32,67            | -               | -               | 6,00          | 136,54          | 1,33         | 0,09        | 181,51           | 0,46          | 83,79           | -               | 265,30           | 0,51          |
| PT PLN Batam                         | -               | -                | -               | -               | -             | 132,33          | -            | -           | 132,33           | 0,34          | 235,08          | 162,20          | 529,61           | 1,03          |
| PT PLN Tarakan                       | -               | -                | 12,00           | -               | -             | 19,22           | -            | -           | 31,22            | 0,08          | 52,60           | 1,50            | 85,32            | 0,17          |
| Kit Sumbagut                         | 253,50          | 710,00           | 340,23          | 817,88          | -             | 231,36          | -            | -           | 2.352,97         | 5,99          | 875,75          | -               | 3.228,72         | 6,25          |
| Kit Sumbagsel                        | 608,15          | 949,00           | 293,60          | 112,00          | 112,00        | 229,87          | -            | -           | 2.304,62         | 5,87          | 522,80          | -               | 2.827,42         | 5,48          |
| P3B Sumatera                         | -               | -                | -               | -               | -             | -               | -            | -           | -                | -             | -               | 667,00          | 667,00           | 1,29          |
| <b>Luar Jawa</b>                     | <b>1.134,92</b> | <b>2.187,67</b>  | <b>977,55</b>   | <b>989,88</b>   | <b>198,00</b> | <b>2.698,12</b> | <b>8,73</b>  | <b>0,47</b> | <b>8.195,34</b>  | <b>20,88</b>  | <b>4.016,21</b> | <b>2.089,04</b> | <b>14.300,59</b> | <b>27,70</b>  |
| Dist. Jawa Timur                     | 1,84            | -                | -               | -               | -             | 8,33            | -            | -           | 10,17            | 0,03          | 12,67           | 17,77           | 40,60            | 0,08          |
| Dist. Jawa Tengah dan Yogyakarta     | 0,65            | -                | -               | -               | -             | -               | -            | -           | 0,65             | 0,00          | -               | 1,39            | 2,04             | 0,00          |
| - Jawa Tengah                        | 0,33            | -                | -               | -               | -             | -               | -            | -           | 0,33             | 0,00          | -               | -               | 0,33             | 0,00          |
| - D.I. Yogyakarta                    | 0,32            | -                | -               | -               | -             | -               | -            | -           | 0,32             | 0,00          | -               | -               | 0,32             | 0,00          |
| Dist. Jawa Barat dan Banten          | -               | -                | -               | -               | -             | 0,20            | -            | -           | 0,20             | 0,00          | -               | -               | 0,20             | 0,00          |
| - Jawa Barat                         | -               | -                | -               | -               | -             | -               | -            | -           | -                | -             | -               | -               | -                | -             |
| - Banten                             | -               | -                | -               | -               | -             | 0,20            | -            | -           | 0,20             | 0,00          | -               | -               | 0,20             | 0,00          |
| Dist. Jakarta Raya dan Tangerang     | -               | -                | -               | -               | -             | -               | -            | -           | -                | -             | -               | -               | -                | -             |
| PT Indonesia Power                   | 1.106,60        | 3.900,00         | 846,36          | 2.675,73        | 375,00        | 91,90           | -            | -           | 8.995,59         | 22,91         | 383,49          | -               | 9.379,08         | 18,17         |
| PT PJB                               | 1.282,88        | 1.800,00         | 1.188,20        | 2.747,36        | -             | -               | -            | -           | 7.018,44         | 17,88         | -               | -               | 7.018,44         | 13,60         |
| P3B Jawa Bali                        | -               | -                | -               | -               | -             | -               | -            | -           | -                | -             | -               | 5.842,49        | 5.842,49         | 11,32         |
| Pembangkitan Tanjung Jati B          | -               | 2.840,00         | -               | -               | -             | -               | -            | -           | 2.840,00         | 7,23          | -               | -               | 2.840,00         | 5,50          |
| Unit Pembangkitan Jawa Bali          | -               | 6.480,00         | -               | 2.473,14        | -             | -               | -            | -           | 8.953,14         | 22,81         | -               | -               | 8.953,14         | 17,34         |
| Unit Induk Pembangunan IX            | -               | 107,00           | -               | -               | -             | -               | -            | -           | 107,00           | 0,27          | -               | -               | 107,00           | 0,21          |
| Unit Induk Pembangunan XI            | -               | 97,00            | -               | -               | -             | -               | -            | -           | 97,00            | 0,25          | -               | -               | 97,00            | 0,19          |
| Unit Induk Pembangunan VIII          | -               | 3.040,00         | -               | -               | -             | -               | -            | -           | 3.040,00         | 7,74          | -               | -               | 3.040,00         | 5,89          |
| <b>Jawa</b>                          | <b>2.391,97</b> | <b>18.264,00</b> | <b>2.034,56</b> | <b>7.896,23</b> | <b>375,00</b> | <b>100,43</b>   | <b>-</b>     | <b>-</b>    | <b>31.062,19</b> | <b>79,12</b>  | <b>396,16</b>   | <b>5.861,64</b> | <b>37.319,99</b> | <b>72,30</b>  |
| <b>Indonesia</b>                     | <b>3.526,89</b> | <b>20.451,67</b> | <b>3.012,10</b> | <b>8.886,11</b> | <b>573,00</b> | <b>2.798,55</b> | <b>8,73</b>  | <b>0,47</b> | <b>39.257,53</b> | <b>100,00</b> | <b>4.412,37</b> | <b>7.950,68</b> | <b>51.620,58</b> | <b>100,00</b> |
| (%)                                  | 8,98            | 52,10            | 7,67            | 22,64           | 1,46          | 7,13            | 0,02         | -           | 100,00           | -             | -               | -               | -                | -             |

\*) Jumlah PLTD termasuk PLTMG



Tabel 22 : Daya Mampu (MW)

2014

| Satuan PLN/Provinsi                  | PLTA            | PLTU             | PLTG            | PLTGU           | PLTP          | PLTD*)          | PLT<br>Surya | PLT<br>Bayu | Jumlah           | (%)           |
|--------------------------------------|-----------------|------------------|-----------------|-----------------|---------------|-----------------|--------------|-------------|------------------|---------------|
| Wilayah Aceh                         | 2,16            | -                | -               | -               | -             | 60,20           | -            | -           | 62,36            | 0,20          |
| Wilayah Sumatera Utara               | -               | -                | -               | -               | -             | 5,28            | -            | -           | 5,28             | 0,02          |
| Wilayah Sumatera Barat               | 0,05            | -                | -               | -               | -             | 16,45           | 0,13         | -           | 16,63            | 0,05          |
| Wilayah Riau                         | -               | 6,00             | -               | -               | -             | 92,60           | 0,10         | -           | 98,70            | 0,31          |
| - Riau                               | -               | -                | -               | -               | -             | 45,15           | -            | -           | 45,15            | 0,14          |
| - Kepulauan Riau                     | -               | 6,00             | -               | -               | -             | 47,45           | 0,10         | -           | 53,55            | 0,17          |
| Wilayah Sumsel, Jambi, dan Bengkulu  | 0,90            | -                | -               | -               | -             | 28,81           | -            | -           | 29,71            | 0,09          |
| - Sumatera Selatan                   | -               | -                | -               | -               | -             | 7,39            | -            | -           | 7,39             | 0,02          |
| - Jambi                              | -               | -                | -               | -               | -             | 7,16            | -            | -           | 7,16             | 0,02          |
| - Bengkulu                           | 0,90            | -                | -               | -               | -             | 14,27           | -            | -           | 15,17            | 0,05          |
| Wilayah Bangka Belitung              | -               | 30,00            | -               | -               | -             | 44,13           | 0,25         | -           | 74,38            | 0,24          |
| Distribusi Lampung                   | -               | -                | -               | -               | -             | 0,80            | -            | -           | 0,80             | 0,00          |
| Wilayah Kalimantan Barat             | 1,95            | -                | -               | -               | -             | 128,08          | 0,17         | -           | 130,20           | 0,41          |
| Wilayah Kalsel dan Kalteng           | 30,00           | 250,00           | 18,00           | -               | -             | 116,13          | -            | -           | 414,13           | 1,31          |
| - Kalimantan Selatan                 | 30,00           | 250,00           | 18,00           | -               | -             | 36,55           | -            | -           | 334,55           | 1,06          |
| - Kalimantan Tengah                  | -               | -                | -               | -               | -             | 79,58           | -            | -           | 79,58            | 0,25          |
| Wilayah Kalimantan Timur dan Utara   | 0,03            | -                | 158,00          | 48,10           | -             | 115,52          | 0,41         | -           | 322,06           | 1,02          |
| Wilayah Sulut, Sulteng dan Gorontalo | 59,75           | 50,00            | -               | -               | 80,00         | 142,92          | 0,85         | -           | 333,52           | 1,06          |
| - Sulawesi Utara                     | 52,50           | 50,00            | -               | -               | 80,00         | 57,04           | 0,85         | -           | 240,39           | 0,76          |
| - Gorontalo                          | 1,10            | -                | -               | -               | -             | 16,37           | -            | -           | 17,47            | 0,06          |
| - Sulawesi Tengah                    | 6,15            | -                | -               | -               | -             | 69,51           | -            | -           | 75,66            | 0,24          |
| Wilayah Sulsel, Sultra dan Sulbar    | 152,90          | 120,00           | 92,50           | -               | -             | 84,22           | 1,88         | -           | 451,50           | 1,43          |
| - Sulawesi Selatan                   | 148,85          | -                | 92,50           | -               | -             | 28,05           | 1,30         | -           | 270,70           | 0,86          |
| - Sulawesi Tenggara                  | 4,05            | 120,00           | -               | -               | -             | 54,40           | 0,58         | -           | 179,03           | 0,57          |
| - Sulawesi Barat                     | -               | -                | -               | -               | -             | 1,77            | -            | -           | 1,77             | 0,01          |
| Wilayah Maluku dan Maluku Utara      | -               | -                | -               | -               | -             | 97,63           | 1,47         | -           | 99,10            | 0,31          |
| - Maluku                             | -               | -                | -               | -               | -             | 66,55           | 1,47         | -           | 68,02            | 0,22          |
| - Maluku Utara                       | -               | -                | -               | -               | -             | 31,09           | -            | -           | 31,09            | 0,10          |
| Wilayah Papua                        | 5,58            | -                | -               | -               | -             | 97,70           | 0,34         | -           | 103,62           | 0,33          |
| - Papua                              | 3,88            | -                | -               | -               | -             | 60,51           | 0,34         | -           | 64,73            | 0,21          |
| - Papua Barat                        | 1,70            | -                | -               | -               | -             | 37,19           | -            | -           | 38,89            | 0,12          |
| Distribusi Bali                      | -               | -                | -               | -               | -             | 0,86            | -            | -           | 0,86             | 0,00          |
| Wilayah Nusa Tenggara Barat          | 1,35            | 23,50            | -               | -               | -             | 92,32           | 0,83         | -           | 118,00           | 0,37          |
| Wilayah Nusa Tenggara Timur          | 4,68            | 26,44            | -               | -               | 5,00          | 77,11           | 1,07         | -           | 114,30           | 0,36          |
| PT PLN Batam                         | -               | -                | -               | -               | -             | 94,02           | -            | -           | 94,02            | 0,30          |
| PT PLN Tarakan                       | -               | -                | 8,00            | -               | -             | 6,55            | -            | -           | 14,55            | 0,05          |
| Kit Sumbagut                         | 253,00          | 358,03           | 125,00          | 558,00          | -             | 170,20          | -            | -           | 1.464,23         | 4,64          |
| Kit Sumbagsel                        | 605,22          | 843,00           | 273,18          | 112,00          | 110,00        | 183,57          | -            | -           | 2.126,97         | 6,74          |
| P3B Sumatera                         | -               | -                | -               | -               | -             | -               | -            | -           | -                | -             |
| <b>Luar Jawa</b>                     | <b>1.117,57</b> | <b>1.706,97</b>  | <b>674,68</b>   | <b>718,10</b>   | <b>195,00</b> | <b>1.655,10</b> | <b>7,50</b>  | <b>-</b>    | <b>6.074,92</b>  | <b>19,25</b>  |
| Dist. Jawa Timur                     | 1,80            | -                | -               | -               | -             | 5,34            | -            | -           | 7,14             | 0,02          |
| Dist. Jawa Tengah dan Yogyakarta     | 0,57            | -                | -               | -               | -             | -               | -            | -           | 0,57             | 0,00          |
| - Jawa Tengah                        | 0,39            | -                | -               | -               | -             | -               | -            | -           | 0,39             | 0,00          |
| - D.I. Yogyakarta                    | 0,18            | -                | -               | -               | -             | -               | -            | -           | 0,18             | 0,00          |
| Dist. Jawa Barat dan Banten          | -               | -                | -               | -               | -             | 0,16            | -            | -           | 0,16             | 0,00          |
| - Jawa Barat                         | -               | -                | -               | -               | -             | -               | -            | -           | -                | -             |
| - Banten                             | -               | -                | -               | -               | -             | 0,16            | -            | -           | 0,16             | 0,00          |
| Dist. Jakarta Raya dan Tangerang     | -               | -                | -               | -               | -             | -               | -            | -           | -                | -             |
| PT Indonesia Power                   | 1.101,37        | 3.557,60         | 714,04          | 2.415,23        | 354,00        | 25,04           | -            | -           | 8.167,28         | 25,89         |
| PT PJB                               | 1.222,88        | 1.617,00         | 1.145,00        | 2.315,00        | -             | -               | -            | -           | 6.299,88         | 19,97         |
| P3B Jawa Bali                        | -               | -                | -               | -               | -             | -               | -            | -           | -                | -             |
| Pembangkitan Tanjung Jati B          | -               | 2.840,00         | -               | -               | -             | -               | -            | -           | 2.840,00         | 9,00          |
| Unit Pembangkitan Jawa Bali          | -               | 5.887,00         | -               | 2.274,00        | -             | -               | -            | -           | 8.161,00         | 25,87         |
| Unit Induk Pembangunan IX            | -               | -                | -               | -               | -             | -               | -            | -           | -                | -             |
| Unit Induk Pembangunan XI            | -               | -                | -               | -               | -             | -               | -            | -           | -                | -             |
| Unit Induk Pembangunan VIII          | -               | -                | -               | -               | -             | -               | -            | -           | -                | -             |
| <b>J a w a</b>                       | <b>2.326,62</b> | <b>13.901,60</b> | <b>1.859,04</b> | <b>7.004,23</b> | <b>354,00</b> | <b>30,54</b>    | <b>-</b>     | <b>-</b>    | <b>25.476,03</b> | <b>80,75</b>  |
| <b>I n d o n e s i a</b>             | <b>3.444,19</b> | <b>15.608,57</b> | <b>2.533,72</b> | <b>7.722,33</b> | <b>549,00</b> | <b>1.685,64</b> | <b>7,50</b>  | <b>-</b>    | <b>31.550,95</b> | <b>100,00</b> |
| (%)                                  | 10,92           | 49,47            | 8,03            | 24,48           | 1,74          | 5,34            | 0,02         | -           | 100,00           |               |

\*) Jumlah PLTD termasuk PLTMG

**Tabel 23 : Energi yang Diproduksi (GWh)**

| Satuan PLN/Provinsi                  | Produksi Sendiri |                  |                 |                  |                 |                 |                 |             |
|--------------------------------------|------------------|------------------|-----------------|------------------|-----------------|-----------------|-----------------|-------------|
|                                      | PLTA             | PLTU             | PLTG            | PLTGU            | PLTP            | PLTD*)          | PLTMG           | PLT Surya   |
| Wilayah Aceh                         | 3,13             | -                | -               | -                | -               | 83,51           | -               | -           |
| Wilayah Sumatera Utara               | -                | -                | -               | -                | -               | 7,43            | -               | -           |
| Wilayah Sumatera Barat               | 0,08             | -                | -               | -                | -               | 37,63           | -               | 0,04        |
| Wilayah Riau                         | -                | 20,37            | -               | -                | -               | 200,40          | -               | 0,10        |
| - Riau                               | -                | -                | -               | -                | -               | 54,77           | -               | 0,10        |
| - Kepulauan Riau                     | -                | 20,37            | -               | -                | -               | 145,63          | -               | -           |
| Wilayah Sumsel, Jambi, dan Bengkulu  | 3,29             | -                | -               | -                | -               | 33,26           | -               | -           |
| - Sumatera Selatan                   | -                | -                | -               | -                | -               | 2,13            | -               | -           |
| - Jambi                              | -                | -                | -               | -                | -               | 19,85           | -               | -           |
| - Bengkulu                           | 3,29             | -                | -               | -                | -               | 11,27           | -               | -           |
| Wilayah Bangka Belitung              | -                | 80,02            | -               | -                | -               | 129,61          | -               | 0,29        |
| Distribusi Lampung                   | -                | -                | -               | -                | -               | 0,17            | -               | -           |
| Wilayah Kalimantan Barat             | 4,30             | -                | 37,31           | -                | -               | 465,38          | -               | 0,03        |
| Wilayah Kalsel dan Kalteng           | 103,85           | 1.856,30         | 10,87           | -                | -               | 184,67          | -               | -           |
| - Kalimantan Selatan                 | 103,85           | 1.856,30         | 10,87           | -                | -               | 96,32           | -               | -           |
| - Kalimantan Tengah                  | -                | -                | -               | -                | -               | 88,35           | -               | -           |
| Wilayah Kalimantan Timur dan Utara   | -                | -                | 252,25          | 268,04           | -               | 394,41          | 51,06           | 0,48        |
| Wilayah Sulut, Sulteng dan Gorontalo | 281,97           | 155,61           | -               | -                | 504,69          | 357,02          | -               | 0,86        |
| - Sulawesi Utara                     | 248,09           | 155,61           | -               | -                | 504,69          | 159,52          | -               | 0,86        |
| - Gorontalo                          | 4,48             | -                | -               | -                | -               | 46,20           | -               | -           |
| - Sulawesi Tengah                    | 29,40            | -                | -               | -                | -               | 151,29          | -               | -           |
| Wilayah Sulsel, Sultra dan Sulbar    | 916,57           | 372,06           | 4,49            | -                | -               | 225,31          | -               | 1,73        |
| - Sulawesi Selatan                   | 913,44           | 309,54           | 4,49            | -                | -               | 30,50           | -               | 1,18        |
| - Sulawesi Tenggara                  | 3,14             | 62,52            | -               | -                | -               | 192,34          | -               | 0,55        |
| - Sulawesi Barat                     | -                | -                | -               | -                | -               | 2,47            | -               | -           |
| Wilayah Maluku dan Maluku Utara      | -                | -                | -               | -                | -               | 272,50          | -               | 1,12        |
| - Maluku                             | -                | -                | -               | -                | -               | 206,51          | -               | 0,53        |
| - Maluku Utara                       | -                | -                | -               | -                | -               | 65,99           | -               | 0,59        |
| Wilayah Papua                        | 12,98            | -                | -               | -                | -               | 311,47          | -               | 0,28        |
| - Papua                              | 10,95            | -                | -               | -                | -               | 210,07          | -               | 0,11        |
| - Papua Barat                        | 2,02             | -                | -               | -                | -               | 101,40          | -               | 0,17        |
| Distribusi Bali                      | -                | -                | -               | -                | -               | 1,68            | -               | -           |
| Wilayah Nusa Tenggara Barat          | 6,17             | 147,51           | -               | -                | -               | 366,98          | -               | 1,01        |
| Wilayah Nusa Tenggara Timur          | 9,35             | 14,57            | -               | -                | 26,87           | 215,37          | -               | 0,86        |
| PT PLN Batam                         | -                | -                | -               | -                | -               | 1,71            | 187,36          | -           |
| PT PLN Tarakan                       | -                | -                | 56,07           | -                | -               | 0,41            | 1,30            | -           |
| Kit Sumbagut                         | 1.051,10         | 1.438,22         | 319,39          | 3.220,23         | -               | 140,23          | 648,18          | -           |
| Kit Sumbagsel                        | 2.135,01         | 3.817,68         | 1.022,48        | 599,09           | 911,24          | 103,00          | 199,36          | -           |
| P3B Sumatera                         | -                | -                | -               | -                | -               | -               | -               | -           |
| <b>Luar Jawa</b>                     | <b>4.527,80</b>  | <b>7.902,35</b>  | <b>1.702,87</b> | <b>4.087,36</b>  | <b>1.442,80</b> | <b>3.532,16</b> | <b>1.087,26</b> | <b>6,81</b> |
| Dist. Jawa Timur                     | -                | -                | -               | -                | -               | 5,79            | -               | -           |
| Dist. Jawa Tengah dan Yogyakarta     | -                | -                | -               | -                | -               | -               | -               | -           |
| - Jawa Tengah                        | -                | -                | -               | -                | -               | -               | -               | -           |
| - D.I. Yogyakarta                    | -                | -                | -               | -                | -               | -               | -               | -           |
| Dist. Jawa Barat dan Banten          | -                | -                | -               | -                | -               | 0,43            | -               | -           |
| - Jawa Barat                         | -                | -                | -               | -                | -               | 0,43            | -               | -           |
| - Banten                             | -                | -                | -               | -                | -               | -               | -               | -           |
| Dist. Jakarta Raya dan Tangerang     | -                | -                | -               | -                | -               | -               | -               | -           |
| PT Indonesia Power                   | 4.042,57         | 22.596,76        | 1.085,79        | 6.887,14         | 2.842,56        | 8,48            | -               | -           |
| PT PJB                               | 2.593,25         | 11.037,44        | 2.657,02        | 14.566,91        | -               | -               | -               | -           |
| P3B Jawa Bali                        | -                | -                | -               | -                | -               | -               | -               | -           |
| Pembangkitan Tanjung Jati B          | -                | 19.312,85        | -               | -                | -               | -               | -               | -           |
| Unit Pembangkitan Jawa Bali          | -                | 28.399,98        | -               | 12.527,04        | -               | -               | -               | -           |
| <b>J a w a</b>                       | <b>6.635,82</b>  | <b>81.347,03</b> | <b>3.742,82</b> | <b>33.981,08</b> | <b>2.842,56</b> | <b>14,70</b>    | <b>-</b>        | <b>-</b>    |
| <b>I n d o n e s i a</b>             | <b>11.163,62</b> | <b>89.249,38</b> | <b>5.445,68</b> | <b>38.068,45</b> | <b>4.285,37</b> | <b>3.546,86</b> | <b>1.087,26</b> | <b>6,81</b> |
| (%)                                  | 4,88             | 39,05            | 2,38            | 16,66            | 1,87            | 1,55            | 0,48            | -           |

Catatan : \*) HSD dan Biodiesel

| PLTD      | Sewa Genset |        |        |      | Sub Jumlah | Pembelian<br>dan Proyek | Jumlah     | (%)    |
|-----------|-------------|--------|--------|------|------------|-------------------------|------------|--------|
|           | PLTG        | PLTGU  | PLTU   | PLTA |            |                         |            |        |
| 420,37    | -           | -      | -      | -    | 507,02     | 75,05                   | 582,06     | 0,25   |
| 106,10    | -           | -      | -      | -    | 113,53     | 984,36                  | 1.097,89   | 0,48   |
| 136,68    | -           | -      | -      | -    | 174,44     | 28,89                   | 203,33     | 0,09   |
| 1.024,80  | -           | -      | 110,65 | -    | 1.356,32   | 169,66                  | 1.525,98   | 0,67   |
| 655,51    | -           | -      | -      | -    | 710,39     | 125,80                  | 836,19     | 0,37   |
| 369,28    | -           | -      | 110,65 | -    | 645,93     | 43,86                   | 689,79     | 0,30   |
| 66,48     | -           | -      | -      | -    | 103,03     | 709,39                  | 812,42     | 0,36   |
| -         | -           | -      | -      | -    | 2,13       | 535,07                  | 537,20     | 0,24   |
| -         | -           | -      | -      | -    | 19,85      | 97,04                   | 116,89     | 0,05   |
| 66,48     | -           | -      | -      | -    | 81,05      | 77,27                   | 158,32     | 0,07   |
| 707,10    | -           | -      | -      | -    | 917,01     | 10,92                   | 927,94     | 0,41   |
| -         | -           | -      | -      | -    | 0,17       | -                       | 0,17       | 0,00   |
| 1.687,11  | -           | -      | -      | -    | 2.194,14   | 31,76                   | 2.225,90   | 0,97   |
| 1.054,43  | -           | -      | -      | -    | 3.210,12   | 700,15                  | 3.910,27   | 1,71   |
| 540,36    | -           | -      | -      | -    | 2.607,70   | 634,24                  | 3.241,94   | 1,42   |
| 514,07    | -           | -      | -      | -    | 602,43     | 65,91                   | 668,33     | 0,29   |
| 1.349,66  | 8,48        | -      | -      | -    | 2.324,39   | 832,51                  | 3.156,90   | 1,38   |
| 1.183,15  | -           | -      | 23,50  | -    | 2.506,80   | 428,14                  | 2.934,94   | 1,28   |
| 558,94    | -           | -      | -      | -    | 1.627,71   | 11,15                   | 1.638,86   | 0,72   |
| 177,81    | -           | -      | -      | -    | 228,49     | 75,45                   | 303,94     | 0,13   |
| 446,40    | -           | -      | 23,50  | -    | 650,59     | 341,53                  | 992,13     | 0,43   |
| 611,33    | -           | 731,38 | -      | -    | 2.862,88   | 3.317,58                | 6.180,46   | 2,70   |
| 580,97    | -           | 731,38 | -      | -    | 2.586,53   | 3.317,58                | 5.904,12   | 2,58   |
| 14,82     | -           | -      | -      | -    | 273,37     | -                       | 273,37     | 0,12   |
| 15,54     | -           | -      | -      | -    | 2,98       | -                       | 2,98       | 0,00   |
| 616,78    | -           | -      | -      | -    | 890,40     | -                       | 890,40     | 0,39   |
| 544,86    | -           | -      | -      | -    | 751,90     | -                       | 751,90     | 0,33   |
| 71,92     | -           | -      | -      | -    | 138,50     | -                       | 138,50     | 0,06   |
| 794,73    | -           | -      | -      | -    | 1.119,45   | 179,54                  | 1.298,99   | 0,57   |
| 597,38    | -           | -      | -      | -    | 818,52     | 6,93                    | 825,44     | 0,36   |
| 197,35    | -           | -      | -      | -    | 300,93     | 172,61                  | 473,55     | 0,21   |
| 8,15      | -           | -      | -      | -    | 9,83       | 3,95                    | 13,78      | 0,01   |
| 938,92    | -           | -      | -      | -    | 1.460,59   | 90,45                   | 1.551,05   | 0,68   |
| 460,73    | -           | -      | -      | -    | 727,74     | -                       | 727,74     | 0,32   |
| -         | 400,70      | -      | 628,28 | -    | 1.218,06   | 895,83                  | 2.113,89   | 0,92   |
| 6,33      | 141,95      | -      | -      | -    | 206,05     | 10,57                   | 216,63     | 0,09   |
| 4.252,19  | 260,23      | -      | -      | -    | 11.329,79  | -                       | 11.329,79  | 4,96   |
| 943,67    | 1.823,70    | -      | -      | -    | 11.555,23  | -                       | 11.555,23  | 5,06   |
| -         | -           | -      | -      | -    | -          | 5.083,11                | 5.083,11   | 2,22   |
| -         | -           | -      | -      | -    | -          | -                       | -          | -      |
| 16.368,70 | 2.635,06    | 731,38 | 762,44 | -    | 44.786,98  | 13.551,87               | 58.338,85  | 25,53  |
| -         | -           | -      | -      | -    | -          | -                       | -          | -      |
| 33,46     | -           | -      | -      | -    | 39,25      | 49,19                   | 88,44      | 0,04   |
| -         | -           | -      | -      | -    | -          | 7,53                    | 7,53       | 0,00   |
| -         | -           | -      | -      | -    | -          | 7,53                    | 7,53       | 0,00   |
| -         | -           | -      | -      | -    | -          | -                       | -          | -      |
| -         | -           | -      | -      | -    | 0,43       | 87,40                   | 87,82      | 0,04   |
| -         | -           | -      | -      | -    | 0,43       | 87,40                   | 87,82      | 0,04   |
| -         | -           | -      | -      | -    | -          | -                       | -          | -      |
| -         | -           | -      | -      | -    | -          | -                       | -          | -      |
| 1.912,53  | -           | -      | -      | -    | 39.375,84  | -                       | 39.375,84  | 17,23  |
| -         | -           | -      | -      | -    | 30.854,62  | -                       | 30.854,62  | 13,50  |
| -         | -           | -      | -      | -    | -          | 39.561,94               | 39.561,94  | 17,31  |
| -         | -           | -      | -      | -    | 19.312,85  | -                       | 19.312,85  | 8,45   |
| -         | -           | -      | -      | -    | 40.927,01  | -                       | 40.927,01  | -      |
| -         | -           | -      | -      | -    | -          | -                       | -          | -      |
| 1.945,98  | -           | -      | -      | -    | 130.510,00 | 39.706,06               | 170.216,06 | 56,57  |
| -         | -           | -      | -      | -    | -          | -                       | -          | -      |
| 18.314,68 | 2.635,06    | 731,38 | 762,44 | -    | 175.296,98 | 53.257,93               | 228.554,91 | 100,00 |
| 8,01      | 1,15        | 0,32   | 0,33   | -    | 76,70      | 23,30                   | 100,00     | -      |

**Tabel 24 : Pemakaian Bahan Bakar**

**2014**

| Satuan PLN/Provinsi                  | Bahan Bakar Minyak (kilo liter) *) |                 |                     |                     | Batu Bara<br>(ton)   | Gas Alam<br>(MMSCF) |
|--------------------------------------|------------------------------------|-----------------|---------------------|---------------------|----------------------|---------------------|
|                                      | HSD                                | IDO             | MFO                 | Jumlah              |                      |                     |
| Wilayah Aceh                         | 132.908,79                         | -               | 5.586,36            | 138.495,15          | -                    | -                   |
| Wilayah Sumatera Utara               | 30.406,58                          | -               | -                   | 30.406,58           | -                    | -                   |
| Wilayah Sumatera Barat               | 48.451,98                          | -               | -                   | 48.451,98           | -                    | -                   |
| Wilayah Riau                         | 301.731,68                         | -               | 810,48              | 302.542,16          | 135.833,21           | 1.350,88            |
| - Riau                               | 161.722,57                         | -               | -                   | 161.722,57          | -                    | 1.350,88            |
| - Kepulauan Riau                     | 140.009,11                         | -               | 810,48              | 140.819,59          | 135.833,21           | -                   |
| Wilayah Sumsel, Jambi, dan Bengkulu  | 27.492,63                          | -               | -                   | 27.492,63           | -                    | -                   |
| - Sumatera Selatan                   | 621,36                             | -               | -                   | 621,36              | -                    | -                   |
| - Jambi                              | 5.915,25                           | -               | -                   | 5.915,25            | -                    | -                   |
| - Bengkulu                           | 20.956,02                          | -               | -                   | 20.956,02           | -                    | -                   |
| Wilayah Bangka Belitung              | 223.102,47                         | -               | -                   | 223.102,47          | 71.131,61            | -                   |
| Distribusi Lampung                   | 51,19                              | -               | -                   | 51,19               | -                    | -                   |
| Wilayah Kalimantan Barat             | 356.312,47                         | -               | 222.575,64          | 578.888,11          | -                    | -                   |
| Wilayah Kalsel dan Kalteng           | 329.257,72                         | -               | 16.358,03           | 345.615,75          | 1.385.238,10         | -                   |
| - Kalimantan Selatan                 | 162.687,09                         | -               | 16.358,03           | 179.045,12          | 1.385.238,10         | -                   |
| - Kalimantan Tengah                  | 166.360,68                         | -               | -                   | 166.360,68          | -                    | -                   |
| Wilayah Kalimantan Timur dan Utara   | 410.123,10                         | -               | 154.729,39          | 564.852,49          | -                    | 2.725,69            |
| Wilayah Sulut, Sulteng dan Gorontalo | 396.396,97                         | -               | 30.454,67           | 426.851,64          | 151.608,65           | -                   |
| - Sulawesi Utara                     | 66.728,70                          | -               | 7.509,31            | 74.238,01           | 151.608,65           | -                   |
| - Gorontalo                          | 57.409,62                          | -               | 2.485,19            | 59.894,80           | -                    | -                   |
| - Sulawesi Tengah                    | 272.258,66                         | -               | 20.460,17           | 292.718,83          | -                    | -                   |
| Wilayah Sulsel, Sultra dan Sulbar    | 185.402,95                         | -               | 42.332,39           | 227.735,34          | 353.589,11           | 4.687,42            |
| - Sulawesi Selatan                   | 158.138,69                         | -               | 42.332,39           | 200.471,08          | -                    | 4.687,42            |
| - Sulawesi Tenggara                  | 22.388,26                          | -               | -                   | 22.388,26           | 353.589,11           | -                   |
| - Sulawesi Barat                     | 4.876,00                           | -               | -                   | 4.876,00            | -                    | -                   |
| Wilayah Maluku dan Maluku Utara      | 215.471,24                         | -               | 28.547,07           | 244.018,31          | -                    | -                   |
| - Maluku                             | 175.927,63                         | -               | 28.547,07           | 204.474,70          | -                    | -                   |
| - Maluku Utara                       | 39.543,61                          | -               | -                   | 39.543,61           | -                    | -                   |
| Wilayah Papua                        | 296.839,16                         | -               | -                   | 296.839,16          | -                    | -                   |
| - Papua                              | 216.489,79                         | -               | -                   | 216.489,79          | -                    | -                   |
| - Papua Barat                        | 80.349,37                          | -               | -                   | 80.349,37           | -                    | -                   |
| Distribusi Bali                      | 5.836,20                           | -               | -                   | 5.836,20            | -                    | -                   |
| Wilayah Nusa Tenggara Barat          | 289.928,06                         | -               | 58.470,98           | 348.399,04          | 139.673,10           | -                   |
| Wilayah Nusa Tenggara Timur          | 184.026,12                         | -               | 3.939,46            | 187.965,58          | 10.018,61            | -                   |
| PT PLN Batam                         | 112,52                             | -               | 310,84              | 423,36              | 396.001,11           | 6.097,11            |
| PT PLN Tarakan                       | 1.817,88                           | -               | -                   | 1.817,88            | -                    | 2.169,60            |
| Kit Sumbagut                         | 1.707.647,65                       | -               | 390.033,14          | 2.097.680,79        | 582.265,09           | 19.940,82           |
| Kit Sumbagsel                        | 258.000,05                         | 3.849,16        | 5.782,23            | 267.631,44          | 2.223.704,75         | 43.219,59           |
| <b>Luar Jawa</b>                     | <b>5.401.317,41</b>                | <b>3.849,16</b> | <b>959.930,68</b>   | <b>6.365.097,25</b> | <b>5.449.063,34</b>  | <b>80.191,11</b>    |
| Dist. Jawa Timur                     | 11.321,07                          | -               | -                   | 11.321,07           | -                    | -                   |
| Dist. Jawa Tengah dan Yogyakarta     | -                                  | -               | -                   | -                   | -                    | -                   |
| - Jawa Tengah                        | -                                  | -               | -                   | -                   | -                    | -                   |
| - D.I. Yogyakarta                    | -                                  | -               | -                   | -                   | -                    | -                   |
| Dist. Jawa Barat dan Banten          | 140,05                             | -               | -                   | 140,05              | -                    | -                   |
| - Jawa Barat                         | -                                  | -               | -                   | -                   | -                    | -                   |
| - Banten                             | 140,05                             | -               | -                   | 140,05              | -                    | -                   |
| Dist. Jakarta Raya dan Tangerang     | -                                  | -               | -                   | -                   | -                    | -                   |
| PT Indonesia Power                   | 778.070,12                         | -               | 121.422,19          | 899.492,31          | 11.562.703,83        | 62.838,57           |
| PT PJB                               | 58.819,52                          | -               | 15.285,40           | 74.104,92           | 2.878.552,56         | 205.242,60          |
| Pembangkitan Tanjung Jati B          | 2.630,85                           | -               | -                   | 2.630,85            | 7.502.852,60         | -                   |
| Unit Pembangkitan Jawa Bali          | 29.268,61                          | -               | -                   | 29.268,61           | 16.469.238,43        | 101.917,75          |
| <b>J a w a</b>                       | <b>880.250,22</b>                  | <b>-</b>        | <b>136.707,59</b>   | <b>1.016.957,81</b> | <b>38.413.347,42</b> | <b>369.998,92</b>   |
| Proyek Pembangkitan                  | 48.949,72                          | -               | -                   | 48.949,72           | 742.569,96           | -                   |
| <b>I n d o n e s i a</b>             | <b>6.330.517,35</b>                | <b>3.849,16</b> | <b>1.096.638,27</b> | <b>7.431.004,78</b> | <b>44.604.980,72</b> | <b>450.190,03</b>   |

\*) Sudah termasuk Biodiesel, Olein, dll.

Tabel 25 : Harga Satuan Bahan Bakar

2014

| Satuan PLN/Provinsi                  | Bahan Bakar Minyak (Rp/liter) *) |           |          |                       | Batu Bara<br>Rata-2<br>(Rp/kg) | Gas Alam<br>(Rp/MSCF) | Panas Bumi<br>(Rp/kWh) |
|--------------------------------------|----------------------------------|-----------|----------|-----------------------|--------------------------------|-----------------------|------------------------|
|                                      | HSD **)                          | IDO       | MFO      | Bahan Bakar<br>Campur |                                |                       |                        |
| Wilayah Aceh                         | 10.308,54                        | -         | 8.615,30 | -                     | 10.240,24                      | -                     | -                      |
| Wilayah Sumatera Utara               | 10.927,72                        | -         | -        | -                     | 10.927,72                      | -                     | -                      |
| Wilayah Sumatera Barat               | 10.224,10                        | -         | -        | -                     | 10.224,10                      | -                     | -                      |
| Wilayah Riau                         | 9.917,34                         | -         | 4.399,34 | -                     | 9.910,33                       | 620,05                | 74.102,27              |
| - Riau                               | -                                | -         | -        | -                     | -                              | -                     | -                      |
| - Kepulauan Riau                     | -                                | -         | -        | -                     | -                              | -                     | -                      |
| Wilayah Sumsel, Jambi, dan Bengkulu  | 10.618,28                        | -         | -        | -                     | 10.618,28                      | -                     | -                      |
| - Sumatera Selatan                   | -                                | -         | -        | -                     | -                              | -                     | -                      |
| - Jambi                              | -                                | -         | -        | -                     | -                              | -                     | -                      |
| - Bengkulu                           | -                                | -         | -        | -                     | -                              | -                     | -                      |
| Wilayah Bangka Belitung              | 10.317,23                        | -         | -        | -                     | 10.317,23                      | 652,84                | -                      |
| Distribusi Lampung                   | 10.227,88                        | -         | -        | -                     | 10.227,88                      | -                     | -                      |
| Wilayah Kalimantan Barat             | 10.632,70                        | -         | 8.083,68 | 7.540,26              | 9.652,63                       | -                     | -                      |
| Wilayah Kalsel dan Kalteng           | 10.336,82                        | -         | 8.262,82 | 22.998,19             | 10.238,66                      | 442,42                | -                      |
| - Kalimantan Selatan                 | -                                | -         | -        | -                     | -                              | -                     | -                      |
| - Kalimantan Tengah                  | -                                | -         | -        | -                     | -                              | -                     | -                      |
| Wilayah Kalimantan Timur dan Utara   | 10.330,58                        | -         | 8.179,98 | 13.158,77             | 9.741,47                       | 54.909,02             | -                      |
| Wilayah Sulut, Sulteng dan Gorontalo | 10.471,66                        | -         | 8.351,75 | -                     | 10.320,41                      | 627,11                | 717,31                 |
| - Sulawesi Utara                     | -                                | -         | -        | -                     | -                              | -                     | -                      |
| - Gorontalo                          | -                                | -         | -        | -                     | -                              | -                     | -                      |
| - Sulawesi Tengah                    | -                                | -         | -        | -                     | -                              | -                     | -                      |
| Wilayah Sulsel, Sultra dan Sulbar    | 10.426,76                        | -         | 7.991,43 | -                     | 9.974,07                       | 568,90                | -                      |
| - Sulawesi Selatan                   | -                                | -         | -        | -                     | -                              | -                     | -                      |
| - Sulawesi Tenggara                  | -                                | -         | -        | -                     | -                              | -                     | -                      |
| - Sulawesi Barat                     | -                                | -         | -        | -                     | -                              | -                     | -                      |
| Wilayah Maluku dan Maluku Utara      | 10.868,69                        | -         | 8.161,40 | -                     | 10.551,97                      | -                     | -                      |
| - Maluku                             | -                                | -         | -        | -                     | -                              | -                     | -                      |
| - Maluku Utara                       | -                                | -         | -        | -                     | -                              | -                     | -                      |
| Wilayah Papua                        | 10.499,45                        | -         | -        | -                     | 10.499,45                      | -                     | -                      |
| - Papua                              | -                                | -         | -        | -                     | -                              | -                     | -                      |
| - Papua Barat                        | -                                | -         | -        | -                     | -                              | -                     | -                      |
| Distribusi Bali                      | 10.380,97                        | -         | -        | -                     | 10.380,97                      | -                     | -                      |
| Wilayah Nusa Tenggara Barat          | 10.350,41                        | -         | 8.186,34 | -                     | 9.987,22                       | 618,84                | -                      |
| Wilayah Nusa Tenggara Timur          | 10.567,87                        | -         | 9.775,80 | -                     | 10.551,27                      | -                     | -                      |
| PT PLN Batam                         | 9.050,33                         | -         | 6.867,57 | -                     | 7.447,70                       | 921,97                | 116.008,65             |
| PT PLN Tarakan                       | 12.192,54                        | -         | -        | -                     | 12.192,54                      | -                     | 62.381,65              |
| Kit Sumbagut                         | 10.049,02                        | -         | 7.931,26 | 19.443,20             | 9.655,25                       | 725,38                | 72.952,75              |
| Kit Sumbagsel                        | 10.158,93                        | 9.911,46  | 8.204,33 | 165.576,94            | 10.113,14                      | 570,06                | 85.592,67              |
| Luar Jawa                            | 10.287,57                        | 10.522,52 | 8.060,59 | 17.241,82             | 9.951,86                       | 583,82                | 77.894,50              |
| Dist. Jawa Timur                     | 10.942,87                        | -         | -        | -                     | 10.942,87                      | -                     | -                      |
| Dist. Jawa Tengah dan Yogyakarta     | -                                | -         | -        | -                     | -                              | -                     | -                      |
| - Jawa Tengah                        | -                                | -         | -        | -                     | -                              | -                     | -                      |
| - D.I. Yogyakarta                    | -                                | -         | -        | -                     | -                              | -                     | -                      |
| Dist. Jawa Barat dan Banten          | 10.226,76                        | -         | -        | -                     | 10.226,76                      | -                     | -                      |
| - Jawa Barat                         | -                                | -         | -        | -                     | -                              | -                     | -                      |
| - Banten                             | -                                | -         | -        | -                     | -                              | -                     | -                      |
| Dist. Jakarta Raya dan Tangerang     | -                                | -         | -        | -                     | -                              | -                     | -                      |
| PT Indonesia Power                   | 10.262,69                        | -         | 7.735,17 | -                     | 9.921,50                       | 766,01                | 108.230,55             |
| PT PJB                               | 10.216,70                        | -         | 7.323,22 | -                     | 9.619,87                       | 710,23                | 90.751,90              |
| Pembangkitan Tanjung Jati B          | 10.700,63                        | -         | -        | -                     | 10.700,63                      | 862,60                | -                      |
| Unit Pembangkitan Jawa Bali          | 12.226,70                        | -         | -        | -                     | 12.226,70                      | 676,55                | 133.828,85             |
| J a w a                              | 10.334,98                        | -         | 7.972,11 | -                     | 10.017,34                      | 742,34                | 105.586,10             |
| I n d o n e s i a ***)               | 10.320,86                        | 10.823,96 | 7.108,43 | 24.556,33             | 9.847,04                       | 1.004,50              | 105.876,17             |

\*) Harga satuan BBM (HSD, IDO, MFO) termasuk ongkos angkut.

\*\*) Harga HSD termasuk biodiesel

\*\*\*) Harga termasuk perhitungan ISAK8

**Tabel 26 : Energi yang Diproduksi per Jenis Bahan Bakar (GWh)**

**2014**

| Satuan PLN/Provinsi                  | Bahan Bakar Minyak |              |                 |               |                  | Olein,<br>dll | Batu<br>Bara     | Gas<br>Alam      | Panas<br>Bumi   | Jumlah            |
|--------------------------------------|--------------------|--------------|-----------------|---------------|------------------|---------------|------------------|------------------|-----------------|-------------------|
|                                      | HSD                | IDO          | MFO             | Biodiesel     | Jumlah           |               |                  |                  |                 |                   |
| Wilayah Aceh                         | 400,42             | -            | 21,49           | 81,76         | 503,67           | 0,21          | -                | -                | -               | 503,88            |
| Wilayah Sumatera Utara               | 106,27             | -            | -               | 7,26          | 113,53           | 0,00          | -                | -                | -               | 113,53            |
| Wilayah Sumatera Barat               | 174,31             | -            | -               | -             | 174,31           | 0,00          | -                | -                | -               | 174,31            |
| Wilayah Riau                         | 995,24             | -            | 3,49            | 91,05         | 1.089,78         | 0,94          | 131,02           | 134,47           | -               | 1.356,22          |
| - Riau                               | 508,73             | -            | -               | 66,31         | 575,04           | 0,78          | -                | 134,47           | -               | 710,29            |
| - Kepulauan Riau                     | 486,51             | -            | 3,49            | 24,75         | 514,75           | 0,16          | 131,02           | -                | -               | 645,93            |
| Wilayah Sumsel, Jambi, dan Bengkulu  | 82,00              | -            | -               | 17,74         | 99,74            | -             | -                | -                | -               | 99,74             |
| - Sumatera Selatan                   | 2,13               | -            | -               | -             | 2,13             | -             | -                | -                | -               | 2,13              |
| - Jambi                              | 11,27              | -            | -               | 8,58          | 19,85            | -             | -                | -                | -               | 19,85             |
| - Bengkulu                           | 68,60              | -            | -               | 9,16          | 77,76            | -             | -                | -                | -               | 77,76             |
| Wilayah Bangka Belitung              | 759,61             | -            | -               | 77,09         | 836,70           | -             | 80,02            | -                | -               | 916,72            |
| Distribusi Lampung                   | 0,14               | -            | -               | 0,03          | 0,17             | -             | -                | -                | -               | 0,17              |
| Wilayah Kalimantan Barat             | 1.287,11           | -            | 897,61          | 0,25          | 2.184,97         | 4,84          | -                | -                | -               | 2.189,81          |
| Wilayah Kalsel dan Kalteng           | 1.159,97           | -            | 61,35           | 27,92         | 1.249,24         | 0,73          | 1.856,30         | -                | -               | 3.106,27          |
| - Kalimantan Selatan                 | 584,71             | -            | 61,35           | 0,75          | 646,81           | 0,73          | 1.856,30         | -                | -               | 2.503,85          |
| - Kalimantan Tengah                  | 575,26             | -            | -               | 27,17         | 602,43           | -             | -                | -                | -               | 602,43            |
| Wilayah Kalimantan Timur dan Utara   | 1.403,19           | -            | 616,61          | 13,96         | 2.033,75         | 10,14         | -                | 280,01           | -               | 2.323,90          |
| Wilayah Sulut, Sulteng dan Gorontalo | 1.402,26           | -            | 119,14          | 42,26         | 1.563,66         | -             | 155,61           | -                | 504,69          | 2.223,97          |
| - Sulawesi Utara                     | 670,62             | -            | 28,84           | 19,00         | 718,46           | -             | 155,61           | -                | 504,69          | 1.378,76          |
| - Gorontalo                          | 209,89             | -            | 9,00            | 5,12          | 224,01           | -             | -                | -                | -               | 224,01            |
| - Sulawesi Tengah                    | 521,76             | -            | 81,30           | 18,14         | 621,19           | -             | -                | -                | -               | 621,19            |
| Wilayah Sulsel, Sultra dan Sulbar    | 637,61             | -            | 180,08          | 23,44         | 841,13           | -             | 372,06           | 731,38           | -               | 1.944,57          |
| - Sulawesi Selatan                   | 414,74             | -            | 180,08          | 21,15         | 615,97           | -             | 309,54           | 731,38           | -               | 1.656,90          |
| - Sulawesi Tenggara                  | 205,51             | -            | -               | 1,64          | 207,15           | -             | 62,52            | -                | -               | 269,67            |
| - Sulawesi Barat                     | 17,36              | -            | -               | 0,64          | 18,00            | -             | -                | -                | -               | 18,00             |
| Wilayah Maluku dan Maluku Utara      | 778,54             | -            | 109,41          | 1,33          | 889,28           | -             | -                | -                | -               | 889,28            |
| - Maluku                             | 640,63             | -            | 109,41          | 1,33          | 751,37           | -             | -                | -                | -               | 751,37            |
| - Maluku Utara                       | 137,91             | -            | -               | -             | 137,91           | -             | -                | -                | -               | 137,91            |
| Wilayah Papua                        | 1.106,20           | -            | -               | -             | 1.106,20         | -             | -                | -                | -               | 1.106,20          |
| - Papua                              | 807,46             | -            | -               | -             | 807,46           | -             | -                | -                | -               | 807,46            |
| - Papua Barat                        | 298,74             | -            | -               | -             | 298,74           | -             | -                | -                | -               | 298,74            |
| Distribusi Bali                      | 8,32               | -            | -               | 1,51          | 9,83             | -             | -                | -                | -               | 9,83              |
| Wilayah Nusa Tenggara Barat          | 1.047,25           | -            | 232,89          | 25,76         | 1.305,90         | -             | 147,51           | -                | -               | 1.453,41          |
| Wilayah Nusa Tenggara Timur          | 652,36             | -            | 16,93           | 6,81          | 676,10           | -             | 14,57            | -                | 26,87           | 717,53            |
| PT PLN Batam                         | 0,43               | -            | 1,28            | -             | 1,71             | -             | 592,65           | 623,69           | -               | 1.218,06          |
| PT PLN Tarakan                       | 6,74               | -            | -               | -             | 6,74             | -             | -                | 199,32           | -               | 206,05            |
| Kit Sumbagut                         | 5.992,31           | -            | 1.281,29        | 206,89        | 7.480,50         | 2,35          | 784,33           | 2.011,50         | -               | 10.278,69         |
| Kit Sumbagsel                        | 836,88             | 16,47        | 21,26           | 42,06         | 916,66           | 0,17          | 3.817,68         | 3.774,46         | 911,24          | 9.420,22          |
| P3B Sumatera                         | -                  | -            | -               | -             | -                | -             | -                | -                | -               | -                 |
| <b>Luar Jawa</b>                     | <b>18.837,16</b>   | <b>16,47</b> | <b>3.562,82</b> | <b>667,12</b> | <b>23.083,57</b> | <b>19,39</b>  | <b>7.951,76</b>  | <b>7.754,84</b>  | <b>1.442,80</b> | <b>40.252,37</b>  |
| Dist. Jawa Timur                     | 9,02               | -            | -               | 30,22         | 39,25            | -             | -                | -                | -               | 39,25             |
| Dist. Jawa Tengah dan Yogyakarta     | -                  | -            | -               | -             | -                | -             | -                | -                | -               | -                 |
| - Jawa Tengah                        | -                  | -            | -               | -             | -                | -             | -                | -                | -               | -                 |
| - D.I. Yogyakarta                    | -                  | -            | -               | -             | -                | -             | -                | -                | -               | -                 |
| Dist. Jawa Barat dan Banten          | 0,39               | -            | -               | 0,04          | 0,43             | -             | -                | -                | -               | 0,43              |
| - Jawa Barat                         | 0,39               | -            | -               | 0,04          | 0,43             | -             | -                | -                | -               | 0,43              |
| - Banten                             | -                  | -            | -               | -             | -                | -             | -                | -                | -               | -                 |
| Dist. Jakarta Raya dan Tangerang     | -                  | -            | -               | -             | -                | -             | -                | -                | -               | -                 |
| PT Indonesia Power                   | 2.538,18           | -            | 525,11          | 1,93          | 3.065,22         | -             | 22.596,76        | 6.828,73         | 2.842,56        | 35.333,27         |
| PT PJB                               | 181,79             | -            | 62,92           | -             | 244,72           | -             | 5.814,77         | 22.201,88        | -               | 28.261,37         |
| P3B Jawa Bali                        | -                  | -            | -               | -             | -                | -             | -                | -                | -               | -                 |
| Pembangkitan Tanjung Jati B          | -                  | -            | -               | -             | -                | -             | 19.312,85        | -                | -               | 19.312,85         |
| Unit Pembangkitan Jawa Bali          | -                  | -            | -               | -             | -                | -             | 28.399,98        | 12.527,04        | -               | 40.927,01         |
| <b>J a w a</b>                       | <b>2.729,39</b>    | <b>-</b>     | <b>588,03</b>   | <b>32,19</b>  | <b>3.349,61</b>  | <b>-</b>      | <b>76.124,36</b> | <b>41.557,64</b> | <b>2.842,56</b> | <b>123.874,18</b> |
| <b>I n d o n e s i a</b>             | <b>21.566,55</b>   | <b>16,47</b> | <b>4.150,85</b> | <b>699,31</b> | <b>26.433,18</b> | <b>19,39</b>  | <b>84.076,12</b> | <b>49.312,48</b> | <b>4.285,37</b> | <b>164.126,55</b> |

Tabel 27 : Captive Power

2014

| Satuan PLN/Provinsi                  | Banyaknya Captive Power (CP) |                |                | Daya Terpasang (kVA) |                  |                  | kVA PLN pada CP Cadangan |
|--------------------------------------|------------------------------|----------------|----------------|----------------------|------------------|------------------|--------------------------|
|                                      | CP Murni                     | CP Cadangan    | Jumlah         | CP Murni             | CP Cadangan      | Jumlah           |                          |
| Wilayah Aceh                         | 345                          | 206.223        | 206.568        | 187.058              | 167.965          | 355.023          | 43.816                   |
| Wilayah Sumatera Utara               | -                            | -              | -              | -                    | -                | -                | -                        |
| Wilayah Sumatera Barat               | 235                          | 363            | 598            | 80.531               | 197.484          | 278.015          | 321.708                  |
| Wilayah Riau                         | -                            | -              | -              | -                    | -                | -                | -                        |
| - Riau                               | -                            | -              | -              | -                    | -                | -                | -                        |
| - Kepulauan Riau                     | -                            | -              | -              | -                    | -                | -                | -                        |
| Wilayah Sumsel, Jambi, dan Bengkulu  | 35                           | 79             | 114            | 30.283               | 19.835           | 50.118           | 13.151                   |
| - Sumatera Selatan                   | -                            | -              | -              | -                    | -                | -                | -                        |
| - Jambi                              | 3                            | -              | 3              | 7.353                | -                | 7.353            | 4.343                    |
| - Bengkulu                           | 32                           | 79             | 111            | 22.930               | 19.835           | 42.765           | 8.808                    |
| Wilayah Bangka Belitung              | -                            | 287            | 287            | -                    | 14.966           | 14.966           | 51.167                   |
| Distribusi Lampung                   | 1                            | 253            | 254            | 1.875                | 246.419          | 248.294          | 199.989                  |
| Wilayah Kalimantan Barat             | 2                            | 6              | 8              | 6.685                | 21.575           | 28.260           | 18.215                   |
| Wilayah Kalsel dan Kalteng           | -                            | -              | -              | 34.000               | -                | 34.000           | -                        |
| - Kalimantan Selatan                 | -                            | -              | -              | 34.000               | -                | 34.000           | -                        |
| - Kalimantan Tengah                  | -                            | -              | -              | -                    | -                | -                | -                        |
| Wilayah Kalimantan Timur dan Utara   | 54                           | 350            | 404            | 232.111              | 232.870          | 464.981          | 237.745                  |
| Wilayah Sulut, Sulteng dan Gorontalo | 183                          | -              | 183            | 138.754              | -                | 138.754          | -                        |
| - Sulawesi Utara                     | 104                          | -              | 104            | 87.338               | -                | 87.338           | -                        |
| - Gorontalo                          | 23                           | -              | 23             | 40.748               | -                | 40.748           | -                        |
| - Sulawesi Tengah                    | 56                           | -              | 56             | 10.668               | -                | 10.668           | -                        |
| Wilayah Sulsel, Sultra dan Sulbar    | 528                          | 545            | 1073           | 484.037              | 568.481          | 1.052.518        | 84.386                   |
| - Sulawesi Selatan                   | 364                          | 367            | 731            | 481.098              | 550.040          | 1.031.138        | 71.493                   |
| - Sulawesi Tenggara                  | 101                          | 101            | 202            | 892                  | 14.226           | 15.118           | 11.467                   |
| - Sulawesi Barat                     | 63                           | 77             | 140            | 2.047                | 4.215            | 6.262            | 1.426                    |
| Wilayah Maluku dan Maluku Utara      | -                            | 96             | 96             | -                    | 12.810           | 12.810           | -                        |
| - Maluku                             | -                            | 54             | 54             | -                    | 7.166            | 7.166            | -                        |
| - Maluku Utara                       | -                            | 42             | 42             | -                    | 5.644            | 5.644            | -                        |
| Wilayah Papua                        | -                            | -              | -              | -                    | -                | -                | -                        |
| - Papua                              | -                            | -              | -              | -                    | -                | -                | -                        |
| - Papua Barat                        | -                            | -              | -              | -                    | -                | -                | -                        |
| Distribusi Bali                      | -                            | -              | -              | 266                  | 266.610          | 266.876          | 270.768                  |
| Wilayah Nusa Tenggara Barat          | -                            | -              | -              | -                    | 20.210           | 20.210           | -                        |
| Wilayah Nusa Tenggara Timur          | 23                           | 91             | 114            | 6.733                | 35.453           | 42.186           | 11.999                   |
| PT PLN Batam                         | -                            | -              | -              | -                    | -                | -                | -                        |
| PT PLN Tarakan                       | -                            | 60             | 60             | -                    | 17.733           | 17.733           | 20.814                   |
| <b>Luar Jawa</b>                     | <b>1.406</b>                 | <b>208.347</b> | <b>209.751</b> | <b>1.195.648</b>     | <b>1.800.836</b> | <b>2.996.484</b> | <b>1.255.543</b>         |
| Dist. Jawa Timur                     | 277                          | 970            | 1.247          | 443.825              | 687.824          | 1.131.649        | 525.976                  |
| Dist. Jawa Tengah dan Yogyakarta     | -                            | -              | -              | -                    | -                | -                | -                        |
| - Jawa Tengah                        | -                            | -              | -              | -                    | -                | -                | -                        |
| - D.I. Yogyakarta                    | -                            | -              | -              | -                    | -                | -                | -                        |
| Dist. Jawa Barat dan Banten          | -                            | -              | -              | -                    | -                | -                | -                        |
| - Jawa Barat                         | -                            | -              | -              | -                    | -                | -                | -                        |
| - Banten                             | -                            | -              | -              | -                    | -                | -                | -                        |
| Dist. Jakarta Raya dan Tangerang     | -                            | 1.657          | 1.657          | 185.406              | 2.138.009        | 2.323.415        | 651.220                  |
| <b>J a w a</b>                       | <b>277</b>                   | <b>2.627</b>   | <b>2.904</b>   | <b>629.231</b>       | <b>2.825.833</b> | <b>3.455.064</b> | <b>1.177.196</b>         |
| <b>I n d o n e s i a</b>             | <b>1.683</b>                 | <b>210.974</b> | <b>212.655</b> | <b>1.824.879</b>     | <b>4.626.669</b> | <b>6.451.548</b> | <b>2.432.739</b>         |

CP Murni = Perusahaan/Instansi/Perorangan yang mempergunakan pembangkit tenaga listrik sendiri sebagai sumber tenaga utama dalam proses produksi

CP Cadangan = CP yang berlangganan listrik kepada PLN

**Tabel 28 : Panjang Jaringan Transmisi (kms)**

**2014**

| Satuan PLN/Provinsi                  | Tegangan    |                 |                  |                 |                 | Jumlah           |
|--------------------------------------|-------------|-----------------|------------------|-----------------|-----------------|------------------|
|                                      | 25 - 30 kV  | 70 kV           | 150 kV           | 275 kV          | 500 kV          |                  |
| Wilayah Aceh                         | -           | -               | -                | -               | -               | -                |
| Wilayah Sumatera Utara               | -           | -               | -                | -               | -               | -                |
| Wilayah Sumatera Barat               | -           | -               | -                | -               | -               | -                |
| Wilayah Riau                         | -           | -               | -                | -               | -               | -                |
| - Riau                               | -           | -               | -                | -               | -               | -                |
| - Kepulauan Riau                     | -           | -               | -                | -               | -               | -                |
| Wilayah Sumsel, Jambi, dan Bengkulu  | -           | -               | -                | -               | -               | -                |
| - Sumatera Selatan                   | -           | -               | -                | -               | -               | -                |
| - Jambi                              | -           | -               | -                | -               | -               | -                |
| - Bengkulu                           | -           | -               | -                | -               | -               | -                |
| Wilayah Bangka Belitung              | -           | -               | -                | -               | -               | -                |
| Distribusi Lampung                   | -           | -               | -                | -               | -               | -                |
| Wilayah Kalimantan Barat             | -           | -               | 330,00           | -               | -               | 330,00           |
| Wilayah Kalsel dan Kalteng           | -           | 123,10          | 1.875,70         | -               | -               | 1.998,80         |
| - Kalimantan Selatan                 | -           | 123,10          | 1.208,30         | -               | -               | 1.331,40         |
| - Kalimantan Tengah                  | -           | -               | 667,40           | -               | -               | 667,40           |
| Wilayah Kalimantan Timur dan Utara   | -           | -               | 604,40           | -               | -               | 604,40           |
| Wilayah Sulut, Sulteng dan Gorontalo | 0,76        | 377,02          | 821,85           | -               | -               | 1.621,56         |
| - Sulawesi Utara                     | 0,76        | 275,82          | 421,93           | -               | -               | 698,51           |
| - Gorontalo                          | -           | -               | 647,99           | -               | -               | 647,99           |
| - Sulawesi Tengah                    | -           | 101,20          | 173,86           | -               | -               | 275,06           |
| Wilayah Sulsel, Sultra dan Sulbar    | 3,40        | 157,60          | 2.481,81         | -               | -               | 2.642,81         |
| - Sulawesi Selatan                   | 3,40        | 133,40          | 2.100,87         | -               | -               | 2.237,67         |
| - Sulawesi Tenggara                  | -           | 24,20           | -                | -               | -               | 24,20            |
| - Sulawesi Barat                     | -           | -               | 380,94           | -               | -               | 380,94           |
| Wilayah Maluku dan Maluku Utara      | -           | -               | -                | -               | -               | -                |
| - Maluku                             | -           | -               | -                | -               | -               | -                |
| - Maluku Utara                       | -           | -               | -                | -               | -               | -                |
| Wilayah Papua                        | -           | -               | -                | -               | -               | -                |
| - Papua                              | -           | -               | -                | -               | -               | -                |
| - Papua Barat                        | -           | -               | -                | -               | -               | -                |
| Distribusi Bali                      | -           | -               | -                | -               | -               | -                |
| Wilayah Nusa Tenggara Barat          | -           | -               | 256,20           | -               | -               | 256,20           |
| Wilayah Nusa Tenggara Timur          | -           | -               | -                | -               | -               | -                |
| PT PLN Batam                         | -           | -               | 158,02           | -               | -               | 158,02           |
| PT PLN Tarakan                       | -           | -               | -                | -               | -               | -                |
| Kit Sumbagut                         | -           | -               | -                | -               | -               | -                |
| Kit Sumbagsel                        | -           | -               | -                | -               | -               | -                |
| P3B Sumatera                         | -           | 331,77          | 9.146,87         | 1.374,30        | -               | 10.852,94        |
| <b>Luar Jawa</b>                     | <b>4,16</b> | <b>989,49</b>   | <b>15.674,85</b> | <b>1.374,30</b> | <b>-</b>        | <b>18.464,73</b> |
| Dist. Jawa Timur                     | -           | -               | -                | -               | -               | -                |
| Dist. Jawa Tengah dan Yogyakarta     | -           | -               | -                | -               | -               | -                |
| - Jawa Tengah                        | -           | -               | -                | -               | -               | -                |
| - D.I. Yogyakarta                    | -           | -               | -                | -               | -               | -                |
| Dist. Jawa Barat dan Banten          | -           | -               | -                | -               | -               | -                |
| - Jawa Barat                         | -           | -               | -                | -               | -               | -                |
| - Banten                             | -           | -               | -                | -               | -               | -                |
| Dist. Jakarta Raya dan Tangerang     | -           | -               | -                | -               | -               | -                |
| PT Indonesia Power                   | -           | -               | -                | -               | -               | -                |
| PT PJB                               | -           | -               | -                | -               | -               | -                |
| P3B Jawa Bali                        | -           | 3.136,00        | 13.678,00        | -               | 5.053,00        | 21.867,00        |
| <b>J a w a</b>                       | <b>-</b>    | <b>3.136,00</b> | <b>13.678,00</b> | <b>-</b>        | <b>5.053,00</b> | <b>21.867,00</b> |
| <b>I n d o n e s i a</b>             | <b>4,16</b> | <b>4.125,49</b> | <b>29.352,85</b> | <b>1.374,30</b> | <b>5.053,00</b> | <b>39.909,80</b> |



**Tabel 29 : Panjang Jaringan Tegangan Menengah dan Tegangan Rendah (kms)**
**2014**

| Satuan PLN/Provinsi                  | Tegangan Menengah |              |                   | Tegangan Rendah   |
|--------------------------------------|-------------------|--------------|-------------------|-------------------|
|                                      | 6 - 7 kV          | 10 - 12 kV   | 15 - 20 kV        |                   |
| Wilayah Aceh                         | -                 | -            | 15.143,69         | 14.980,07         |
| Wilayah Sumatera Utara               | -                 | -            | 24.541,00         | 26.094,00         |
| Wilayah Sumatera Barat               | -                 | -            | 9.385,00          | 14.272,00         |
| Wilayah Riau                         | -                 | 42,00        | 9.861,00          | 28.889,00         |
| - Riau                               | -                 | -            | -                 | -                 |
| - Kepulauan Riau                     | -                 | -            | -                 | -                 |
| Wilayah Sumsel, Jambi, dan Bengkulu  | -                 | 2,00         | 19.923,93         | 78.752,28         |
| - Sumatera Selatan                   | -                 | 2,00         | 10.480,40         | 10.028,95         |
| - Jambi                              | -                 | -            | 5.698,64          | 63.490,46         |
| - Bengkulu                           | -                 | -            | 3.744,89          | 5.232,87          |
| Wilayah Bangka Belitung              | -                 | -            | 3.527,00          | 2.767,00          |
| Distribusi Lampung                   | 6,74              | -            | 10.325,30         | 29.535,25         |
| Wilayah Kalimantan Barat             | -                 | -            | 9.836,00          | 10.878,00         |
| Wilayah Kalsel dan Kalteng           | 3,78              | -            | 12.451,43         | 12.354,30         |
| - Kalimantan Selatan                 | 3,78              | -            | 7.650,57          | 8.758,30          |
| - Kalimantan Tengah                  | -                 | -            | 4.800,86          | 3.596,00          |
| Wilayah Kalimantan Timur dan Utara   | -                 | -            | 6.426,28          | 11.941,62         |
| Wilayah Sulut, Sulteng dan Gorontalo | -                 | -            | 21.213,14         | 17.960,66         |
| - Sulawesi Utara                     | -                 | -            | 12.895,00         | 4.178,00          |
| - Gorontalo                          | -                 | -            | 2.339,14          | 7.532,66          |
| - Sulawesi Tengah                    | -                 | -            | 5.979,00          | 6.250,00          |
| Wilayah Sulsel, Sultra dan Sulbar    | -                 | -            | 17.723,21         | 18.839,28         |
| - Sulawesi Selatan                   | -                 | -            | 12.018,41         | 13.783,40         |
| - Sulawesi Tenggara                  | -                 | -            | 4.236,30          | 3.762,61          |
| - Sulawesi Barat                     | -                 | -            | 1.468,50          | 1.293,27          |
| Wilayah Maluku dan Maluku Utara      | -                 | -            | 6.165,99          | 3.272,28          |
| - Maluku                             | -                 | -            | 3.884,81          | 1.853,50          |
| - Maluku Utara                       | -                 | -            | 2.281,18          | 1.418,78          |
| Wilayah Papua                        | -                 | -            | 4.185,50          | 4.365,00          |
| - Papua                              | -                 | -            | -                 | -                 |
| - Papua Barat                        | -                 | -            | -                 | -                 |
| Distribusi Bali                      | -                 | -            | 6.387,00          | 9.467,00          |
| Wilayah Nusa Tenggara Barat          | -                 | -            | 4.901,65          | 5.015,21          |
| Wilayah Nusa Tenggara Timur          | -                 | -            | 6.024,41          | 7.096,80          |
| PT PLN Batam                         | -                 | -            | 1.318,27          | 2.104,19          |
| PT PLN Tarakan                       | -                 | -            | 154,87            | 262,80            |
| Kit Sumbagut                         | -                 | -            | -                 | -                 |
| Kit Sumbagsel                        | -                 | -            | -                 | -                 |
| P3B Sumatera                         | -                 | -            | -                 | -                 |
| <b>Luar Jawa</b>                     | <b>10,52</b>      | <b>44,00</b> | <b>189.494,67</b> | <b>298.846,74</b> |
| Dist. Jawa Timur                     | -                 | -            | 33.915,00         | 70.397,00         |
| Dist. Jawa Tengah dan Yogyakarta     | -                 | -            | 50.055,05         | 52.521,63         |
| - Jawa Tengah                        | -                 | -            | 44.550,06         | 45.311,91         |
| - D.I. Yogyakarta                    | -                 | -            | 5.504,99          | 7.209,72          |
| Dist. Jawa Barat dan Banten          | -                 | -            | 45.655,00         | 133.208,00        |
| - Jawa Barat                         | -                 | -            | -                 | -                 |
| - Banten                             | -                 | -            | -                 | -                 |
| Dist. Jakarta Raya dan Tangerang     | -                 | -            | 20.384,00         | 30.780,00         |
| PT Indonesia Power                   | -                 | -            | -                 | -                 |
| PT PJB                               | -                 | -            | -                 | -                 |
| P3B Jawa Bali                        | -                 | -            | -                 | -                 |
| <b>J a w a</b>                       | <b>-</b>          | <b>-</b>     | <b>150.009,05</b> | <b>286.906,63</b> |
| <b>I n d o n e s i a</b>             | <b>10,52</b>      | <b>44,00</b> | <b>339.503,72</b> | <b>585.753,37</b> |

**Tabel 30 : Jumlah dan Daya Terpasang Trafo Gardu Induk**

**2014**

| Satuan PLN/Provinsi                  | 500 kV |        | 275 kV |     | 150 kV |        | 70 kV |       | <30 kV |     | Jumlah |        |
|--------------------------------------|--------|--------|--------|-----|--------|--------|-------|-------|--------|-----|--------|--------|
|                                      | Unit   | MVA    | Unit   | MVA | Unit   | MVA    | Unit  | MVA   | Unit   | MVA | Unit   | MVA    |
| Wilayah Aceh                         | -      | -      | -      | -   | -      | -      | -     | -     | -      | -   | -      | -      |
| Wilayah Sumatera Utara               | -      | -      | -      | -   | -      | -      | -     | -     | -      | -   | -      | -      |
| Wilayah Sumatera Barat               | -      | -      | -      | -   | -      | -      | -     | -     | -      | -   | -      | -      |
| Wilayah Riau                         | -      | -      | -      | -   | -      | -      | -     | -     | -      | -   | -      | -      |
| - Riau                               | -      | -      | -      | -   | -      | -      | -     | -     | -      | -   | -      | -      |
| - Kepulauan Riau                     | -      | -      | -      | -   | -      | -      | -     | -     | -      | -   | -      | -      |
| Wilayah Sumsel, Jambi, dan Bengkulu  | -      | -      | -      | -   | -      | -      | -     | -     | -      | -   | -      | -      |
| - Sumatera Selatan                   | -      | -      | -      | -   | -      | -      | -     | -     | -      | -   | -      | -      |
| - Jambi                              | -      | -      | -      | -   | -      | -      | -     | -     | -      | -   | -      | -      |
| - Bengkulu                           | -      | -      | -      | -   | -      | -      | -     | -     | -      | -   | -      | -      |
| Wilayah Bangka Belitung              | -      | -      | -      | -   | -      | -      | -     | -     | -      | -   | -      | -      |
| Distribusi Lampung                   | -      | -      | -      | -   | -      | -      | -     | -     | -      | -   | -      | -      |
| Wilayah Kalimantan Barat             | -      | -      | -      | -   | 11     | 420    | -     | -     | -      | -   | 11     | 420    |
| Wilayah Kalsel dan Kalteng           | -      | -      | -      | -   | 27     | 812    | 17    | 190   | -      | -   | 44     | 1.002  |
| - Kalimantan Selatan                 | -      | -      | -      | -   | 20     | 612    | 17    | 190   | -      | -   | 37     | 802    |
| - Kalimantan Tengah                  | -      | -      | -      | -   | 7      | 200    | -     | -     | -      | -   | 7      | 200    |
| Wilayah Kalimantan Timur dan Utara   | -      | -      | -      | -   | 22     | 750    | -     | -     | -      | -   | 22     | 750    |
| Wilayah Sulut, Sulteng dan Gorontalo | -      | -      | -      | -   | 14     | 390    | 23    | 426   | -      | -   | 37     | 816    |
| - Sulawesi Utara                     | -      | -      | -      | -   | 7      | 220    | 19    | 336   | -      | -   | 26     | 556    |
| - Gorontalo                          | -      | -      | -      | -   | 4      | 110    | -     | -     | -      | -   | 4      | 110    |
| - Sulawesi Tengah                    | -      | -      | -      | -   | 3      | 60     | 4     | 90    | -      | -   | 7      | 150    |
| Wilayah Sulsel, Sultra dan Sulbar    | -      | -      | -      | -   | 55     | 1.549  | 13    | 260   | -      | -   | 68     | 1.809  |
| - Sulawesi Selatan                   | -      | -      | -      | -   | -      | -      | -     | -     | -      | -   | -      | -      |
| - Sulawesi Tenggara                  | -      | -      | -      | -   | -      | -      | -     | -     | -      | -   | -      | -      |
| - Sulawesi Barat                     | -      | -      | -      | -   | -      | -      | -     | -     | -      | -   | -      | -      |
| Wilayah Maluku dan Maluku Utara      | -      | -      | -      | -   | -      | -      | -     | -     | -      | -   | -      | -      |
| - Maluku                             | -      | -      | -      | -   | -      | -      | -     | -     | -      | -   | -      | -      |
| - Maluku Utara                       | -      | -      | -      | -   | -      | -      | -     | -     | -      | -   | -      | -      |
| Wilayah Papua                        | -      | -      | -      | -   | -      | -      | -     | -     | -      | -   | -      | -      |
| - Papua                              | -      | -      | -      | -   | -      | -      | -     | -     | -      | -   | -      | -      |
| - Papua Barat                        | -      | -      | -      | -   | -      | -      | -     | -     | -      | -   | -      | -      |
| Distribusi Bali                      | -      | -      | -      | -   | 38     | 1.641  | -     | -     | -      | -   | 38     | 1.641  |
| Wilayah Nusa Tenggara Barat          | -      | -      | -      | -   | 6      | 180    | -     | -     | -      | -   | 6      | 180    |
| Wilayah Nusa Tenggara Timur          | -      | -      | -      | -   | -      | -      | -     | -     | -      | -   | -      | -      |
| PT PLN Batam                         | -      | -      | -      | -   | 14     | 510    | -     | -     | -      | -   | 14     | 510    |
| PT PLN Tarakan                       | -      | -      | -      | -   | -      | -      | -     | -     | -      | -   | -      | -      |
| Kit Sumbagut                         | -      | -      | -      | -   | -      | -      | -     | -     | -      | -   | -      | -      |
| Kit Sumbagsel                        | -      | -      | -      | -   | -      | -      | -     | -     | -      | -   | -      | -      |
| P3B Sumatera                         | -      | -      | 5      | 410 | 222    | 9.023  | 24    | 560   | 1      | 20  | 252    | 10.013 |
| <b>Luar Jawa</b>                     | -      | -      | 5      | 410 | 409    | 15.275 | 77    | 1.436 | 1      | 20  | 492    | 17.141 |
| Dist. Jawa Timur                     | -      | -      | -      | -   | -      | -      | -     | -     | -      | -   | -      | -      |
| Dist. Jawa Tengah dan Yogyakarta     | -      | -      | -      | -   | -      | -      | -     | -     | -      | -   | -      | -      |
| - Jawa Tengah                        | -      | -      | -      | -   | -      | -      | -     | -     | -      | -   | -      | -      |
| - D.I. Yogyakarta                    | -      | -      | -      | -   | -      | -      | -     | -     | -      | -   | -      | -      |
| Dist. Jawa Barat dan Banten          | -      | -      | -      | -   | -      | -      | -     | -     | -      | -   | -      | -      |
| - Jawa Barat                         | -      | -      | -      | -   | -      | -      | -     | -     | -      | -   | -      | -      |
| - Banten                             | -      | -      | -      | -   | -      | -      | -     | -     | -      | -   | -      | -      |
| Dist. Jakarta Raya dan Tangerang     | -      | -      | -      | -   | -      | -      | -     | -     | -      | -   | -      | -      |
| PT Indonesia Power                   | -      | -      | -      | -   | -      | -      | -     | -     | -      | -   | -      | -      |
| PT PJB                               | -      | -      | -      | -   | -      | -      | -     | -     | -      | -   | -      | -      |
| P3B Jawa Bali                        | 52     | 25.500 | -      | -   | 770    | 41.250 | 115   | 2.581 | -      | -   | 937    | 69.331 |
| <b>J a w a</b>                       | 52     | 25.500 | -      | -   | 770    | 41.250 | 115   | 2.581 | -      | -   | 937    | 69.331 |
| <b>I n d o n e s i a</b>             | 52     | 25.500 | 5      | 410 | 1.179  | 56.525 | 192   | 4.017 | 1      | 20  | 1.429  | 86.472 |

**Tabel 31 : Jumlah dan Daya Terpasang Trafo Gardu Distribusi**
**2014**

| Satuan PLN/Provinsi                  | 20 kV          |                  | 12-15 kV     |              | 6-7 kV    |             | Total          |                  |
|--------------------------------------|----------------|------------------|--------------|--------------|-----------|-------------|----------------|------------------|
|                                      | Unit           | MVA              | Unit         | MVA          | Unit      | MVA         | Unit           | MVA              |
| Wilayah Aceh                         | 9.588          | 717,52           | -            | -            | -         | -           | 9.588          | 717,52           |
| Wilayah Sumatera Utara               | 18.586         | 1.891,87         | 3.753        | 89,22        | -         | -           | 22.339         | 1.981,09         |
| Wilayah Sumatera Barat               | 7.564          | 690,75           | -            | -            | -         | -           | 7.564          | 690,75           |
| Wilayah Riau                         | 10.215         | 1.370,19         | -            | -            | -         | -           | 10.215         | 1.370,19         |
| - Riau                               | -              | -                | -            | -            | -         | -           | -              | -                |
| - Kepulauan Riau                     | -              | -                | -            | -            | -         | -           | -              | -                |
| Wilayah Sumsel, Jambi, dan Bengkulu  | 17.658         | 2.020,87         | -            | -            | -         | -           | 17.658         | 2.020,87         |
| - Sumatera Selatan                   | 9.352          | 1.238,36         | -            | -            | -         | -           | 9.352          | 1.238,36         |
| - Jambi                              | 5.596          | 532,99           | -            | -            | -         | -           | 5.596          | 532,99           |
| - Bengkulu                           | 2.710          | 249,52           | -            | -            | -         | -           | 2.710          | 249,52           |
| Wilayah Bangka Belitung              | 2.844          | 269,05           | -            | -            | -         | -           | 2.844          | 269,05           |
| Distribusi Lampung                   | 8.793          | 1.020,83         | -            | -            | -         | -           | 8.793          | 1.020,83         |
| Wilayah Kalimantan Barat             | 7.134          | 641,06           | -            | -            | -         | -           | 7.134          | 641,06           |
| Wilayah Kalsel dan Kalteng           | 11.469         | 910,90           | -            | -            | 2         | 0,10        | 11.471         | 911,00           |
| - Kalimantan Selatan                 | 7.629          | 621,96           | -            | -            | 2         | 0,10        | 7.631          | 622,06           |
| - Kalimantan Tengah                  | 3.840          | 288,94           | -            | -            | -         | -           | 3.840          | 288,94           |
| Wilayah Kalimantan Timur dan Utara   | 3.796          | 314,91           | -            | -            | -         | -           | 3.796          | 314,91           |
| Wilayah Sulut, Sulteng dan Gorontalo | 9.543          | 959,31           | -            | -            | -         | -           | 9.543          | 959,31           |
| - Sulawesi Utara                     | 3.612          | 507,48           | -            | -            | -         | -           | 3.612          | 507,48           |
| - Gorontalo                          | 1.587          | 144,10           | -            | -            | -         | -           | 1.587          | 144,10           |
| - Sulawesi Tengah                    | 4.344          | 307,72           | -            | -            | -         | -           | 4.344          | 307,72           |
| Wilayah Sulsel, Sultra dan Sulbar    | 17.338         | 1.341,34         | -            | -            | -         | -           | 17.338         | 1.341,34         |
| - Sulawesi Selatan                   | 12.530         | 1.045,72         | -            | -            | -         | -           | 12.530         | 1.045,72         |
| - Sulawesi Tenggara                  | 3.315          | 209,27           | -            | -            | -         | -           | 3.315          | 209,27           |
| - Sulawesi Barat                     | 1.493          | 86,35            | -            | -            | -         | -           | 1.493          | 86,35            |
| Wilayah Maluku dan Maluku Utara      | 3.159          | 268,64           | 19           | 2,20         | 18        | 2,88        | 3.196          | 273,72           |
| - Maluku                             | 1.880          | 162,70           | 19           | 2,20         | 18        | 2,88        | 1.917          | 167,78           |
| - Maluku Utara                       | 1.279          | 105,94           | -            | -            | -         | -           | 1.279          | 105,94           |
| Wilayah Papua                        | 2.980          | 384,39           | -            | -            | -         | -           | 2.980          | 384,39           |
| - Papua                              | -              | -                | -            | -            | -         | -           | -              | -                |
| - Papua Barat                        | -              | -                | -            | -            | -         | -           | -              | -                |
| Distribusi Bali                      | 8.707          | 1.621,00         | -            | -            | -         | -           | 8.707          | 1.621,00         |
| Wilayah Nusa Tenggara Barat          | 3.994          | 490,14           | -            | -            | -         | -           | 3.994          | 490,14           |
| Wilayah Nusa Tenggara Timur          | 3.801          | 282,35           | -            | -            | -         | -           | 3.801          | 282,35           |
| PT PLN Batam                         | 794            | 368,74           | -            | -            | -         | -           | 794            | 368,74           |
| PT PLN Tarakan                       | 311            | 76,27            | -            | -            | -         | -           | 311            | 76,27            |
| Kit Sumbagut                         | -              | -                | -            | -            | -         | -           | -              | -                |
| Kit Sumbagsel                        | -              | -                | -            | -            | -         | -           | -              | -                |
| P3B Sumatera                         | -              | -                | -            | -            | -         | -           | -              | -                |
| <b>Luar Jawa</b>                     | <b>148.274</b> | <b>15.640,12</b> | <b>3.772</b> | <b>91,42</b> | <b>20</b> | <b>2,98</b> | <b>152.066</b> | <b>15.734,52</b> |
| Dist. Jawa Timur                     | 58.225         | 6.995,63         | -            | -            | -         | -           | 58.225         | 6.995,63         |
| Dist. Jawa Tengah dan Yogyakarta     | 113.217        | 5.626,90         | -            | -            | -         | -           | 113.217        | 5.626,90         |
| - Jawa Tengah                        | -              | -                | -            | -            | -         | -           | -              | -                |
| - D.I. Yogyakarta                    | -              | -                | -            | -            | -         | -           | -              | -                |
| Dist. Jawa Barat dan Banten          | 48.669         | 9.543,47         | -            | -            | -         | -           | 48.669         | 9.543,47         |
| - Jawa Barat                         | -              | -                | -            | -            | -         | -           | -              | -                |
| - Banten                             | -              | -                | -            | -            | -         | -           | -              | -                |
| Dist. Jakarta Raya dan Tangerang     | 17.125         | 8.878,18         | -            | -            | -         | -           | 17.125         | 8.878,18         |
| PT Indonesia Power                   | -              | -                | -            | -            | -         | -           | -              | -                |
| PT PJB                               | -              | -                | -            | -            | -         | -           | -              | -                |
| P3B Jawa Bali                        | -              | -                | -            | -            | -         | -           | -              | -                |
| <b>J a w a</b>                       | <b>237.236</b> | <b>31.044,18</b> | <b>-</b>     | <b>-</b>     | <b>-</b>  | <b>-</b>    | <b>237.236</b> | <b>31.044,18</b> |
| <b>I n d o n e s i a</b>             | <b>385.510</b> | <b>46.684,30</b> | <b>3.772</b> | <b>91,42</b> | <b>20</b> | <b>2,98</b> | <b>389.302</b> | <b>46.778,70</b> |

Tabel 32 : Neraca (juta Rp)

2014

| Keterangan                          |               | Keterangan                            |  | Desember 2014 |
|-------------------------------------|---------------|---------------------------------------|--|---------------|
| <b>AKTIVA TETAP</b>                 |               | <b>MODAL</b>                          |  | 164.671.226   |
| - Jumlah AT                         | 605.447.102   | PENDAPATAN DITANGGUHKAN               |  | -             |
| - Akumulasi Penyusutan              | (198.705.826) | Jml Modal & Pdpt Ditangguhkan         |  | 164.671.226   |
| Jumlah AT (Bersih)                  | 406.741.276   | <b>KEWAJIBAN JANGKA PANJANG</b>       |  | 351.429.688   |
| P D P                               | 94.965.000    | - Kewajiban Pajak Tangguhan           |  | 3.752.797     |
| Aktiva Lainnya                      | 10.957.907    | - Pinjaman Jk Panjang                 |  | 34.825.006    |
| Piutang hubungan Istimewa           | 98.829        | - Obligasi                            |  | 81.672.556    |
| Penyertaan                          | 2.572.593     | - Kewajiban Jk Panj lainnya           |  | 128.096.528   |
| Aktiva Pajak Tangguhan              | 2.899.848     | - Hutang Usaha                        |  | 77.160.410    |
|                                     |               | - Kewajiban Manfaat Pekerja           |  | 25.922.391    |
|                                     |               | <b>KEWAJIBAN JANGKA PENDEK</b>        |  | 87.558.276    |
| <b>AKTIVA LANCAR</b>                |               |                                       |  |               |
| - Kas & Bank                        | 27.111.528    |                                       |  |               |
| - Tagihan Subsidi kepada Pemerintah | 19.280.861    |                                       |  |               |
| - Investasi Sementara               | 100.696       |                                       |  |               |
| - Piutang                           | 20.361.815    |                                       |  |               |
| - BBM & Pemeliharaan                | 11.607.859    |                                       |  |               |
| - Aktiva Lancar lainnya             | 6.960.978     |                                       |  |               |
| Jumlah Aktiva Lancar                | 85.423.738    | Jumlah Kewajiban Jk Panj. & Jk Pendek |  | 438.987.964   |
| <b>JUMLAH AKTIVA</b>                | 603.659.190   | <b>JUMLAH MODAL &amp; KEWAJIBAN</b>   |  | 603.659.190   |

**Tabel 33 : L a b a R u g i (juta Rp)****2014**

| Uraian                                     | Desember 2014      |
|--|--------------------|
| <b>PENDAPATAN OPERASI</b>                  |                    |
| - Penjualan Tenaga Listrik                 | 186.634.484        |
| - Biaya Penyambungan                       | 5.623.913          |
| - Subsidi Pemerintah                       | 99.303.250         |
| - Lain - lain                              | 1.159.544          |
| <b>Jumlah Pendapatan Operasi</b>           | <b>292.721.191</b> |
| <b>BIAYA OPERASI</b>                       |                    |
| - Pembelian Tenaga Listrik dan Sewa Diesel | 11.359.026         |
| - Bahan Bakar & Minyak Pelumas             | 170.487.926        |
| - Pemeliharaan                             | 20.206.661         |
| - Kepegawaian                              | 15.749.478         |
| - Penyusutan Aktiva Tetap                  | 23.618.262         |
| - Lainnya                                  | 5.488.617          |
| <b>Jumlah Biaya Operasi</b>                | <b>246.909.970</b> |
| <b>LABA (RUGI) OPERASI</b>                 | <b>45.811.221</b>  |

**Tabel 34 : Aktiva Tetap dan Penyusutan (Juta Rp)****2014**

| Fungsi                       | Saldo<br>2014         | Akumulasi<br>Penyusutan | Nilai Buku<br>2014    |
|------------------------------|-----------------------|-------------------------|-----------------------|
| - PLTA                       | 40.113.756,15         | 11.748.019,26           | 28.365.736,89         |
| - PLTU                       | 234.982.221,14        | 65.473.946,42           | 169.508.274,72        |
| - PLTD                       | 13.498.017,39         | 8.548.519,72            | 4.949.497,67          |
| - PLTG                       | 20.943.147,31         | 7.719.578,19            | 13.223.569,12         |
| - PLTP                       | 14.187.370,41         | 5.134.949,16            | 9.052.421,25          |
| - PLTGU                      | 54.628.569,32         | 21.543.724,11           | 33.084.845,21         |
| - PLTS                       | 368.429,18            | 56.319,68               | 312.109,50            |
| - Sistem Transmisi           | 85.545.491,60         | 25.212.944,47           | 60.332.547,13         |
| - Sistem Tele Informasi Data | 4.522.247,62          | 2.490.804,12            | 2.031.443,50          |
| - Sistem Distribusi dan UPD  | 119.851.296,90        | 40.579.654,02           | 79.271.642,88         |
| - TUL                        | 1.163.368,48          | 844.637,45              | 318.731,03            |
| - TU                         | 9.170.720,92          | 3.711.167,46            | 5.459.553,46          |
| <b>JUMLAH</b>                | <b>598.974.636,42</b> | <b>193.064.264,04</b>   | <b>405.910.372,38</b> |

**Tabel 35 : Piutang Langganan (juta Rp)****2014**

| Satuan PLN                           | Umum                 | TNI & POLRI       | Non TNI & POLRI   | PEMDA             | BUMN              | Jumlah               |
|--------------------------------------|----------------------|-------------------|-------------------|-------------------|-------------------|----------------------|
| Wilayah Aceh                         | 138.155,93           | 12.674,02         | 3.081,07          | 52.720,22         | 5.900,49          | 212.531,73           |
| Wilayah Sumatera Utara               | 729.556,53           | 19.785,72         | 10.823,89         | 65.705,84         | 21.073,34         | 846.945,32           |
| Wilayah Sumatera Barat               | 151.136,76           | 5.998,75          | 4.281,18          | 16.449,62         | 74.873,60         | 252.739,91           |
| Wilayah Riau                         | 308.219,81           | 15.948,49         | 6.141,09          | 51.857,40         | 7.074,67          | 389.241,47           |
| Wilayah Sumsel, Jambi, dan Bengkulu  | 607.062,33           | 15.538,62         | 7.354,54          | 33.768,14         | 28.596,38         | 692.320,02           |
| Wilayah Bangka Belitung              | 41.507,20            | 529,67            | 692,30            | 3.398,88          | 2.052,61          | 48.180,67            |
| Distribusi Lampung                   | 291.562,24           | 3.232,60          | 3.368,76          | 21.965,82         | 2.748,83          | 322.878,26           |
| Wilayah Kalimantan Barat             | 135.001,45           | 7.305,59          | 2.236,78          | 7.141,44          | 2.557,45          | 154.242,70           |
| Wilayah Kalsel dan Kalteng           | 207.505,79           | 8.275,99          | 5.179,14          | 30.030,02         | 10.457,97         | 261.448,91           |
| Wilayah Kalimantan Timur dan Utara   | 184.709,64           | 15.157,01         | 3.240,36          | 23.279,33         | 13.108,60         | 239.494,93           |
| Wilayah Sulut, Sulteng dan Gorontalo | 182.028,64           | 9.443,22          | 5.112,23          | 28.608,37         | 6.409,78          | 231.602,24           |
| Wilayah Sulsel, Sultra dan Sulbar    | 404.478,14           | 26.742,10         | 8.469,20          | 32.078,45         | 36.479,94         | 508.247,83           |
| Wilayah Maluku dan Maluku Utara      | 134.602,16           | 10.235,02         | 3.478,32          | 4.648,32          | 3.697,33          | 156.661,16           |
| Wilayah Papua                        | 99.205,65            | 9.957,20          | 5.834,18          | 9.941,72          | 5.736,31          | 130.675,06           |
| Distribusi Bali                      | 350.426,90           | 7.721,14          | 4.379,59          | 21.797,92         | 5.663,78          | 389.989,33           |
| Wilayah Nusa Tenggara Barat          | 74.864,91            | 3.288,61          | 665,96            | 13.503,84         | 3.240,18          | 95.563,50            |
| Wilayah Nusa Tenggara Timur          | 52.136,42            | 5.078,31          | 1.885,44          | 4.215,29          | 5.274,56          | 68.590,02            |
| PT PLN Batam                         | 228.227,71           | 4.957,11          | 673,17            | 3.008,77          | 660,77            | 237.527,52           |
| PT PLN Tarakan                       | 21.988,52            | 1.220,47          | 704,10            | 3.071,87          | 144,69            | 27.129,65            |
| <b>Luar Jawa</b>                     | <b>4.342.376,73</b>  | <b>183.089,64</b> | <b>77.601,28</b>  | <b>427.191,28</b> | <b>235.751,28</b> | <b>5.266.010,22</b>  |
| Dist. Jawa Timur                     | 2.355.002,29         | 61.890,88         | 21.864,99         | 79.339,75         | 236.804,12        | 2.754.902,03         |
| Dist. Jawa Tengah dan Yogyakarta     | 1.664.212,67         | 28.280,56         | 24.924,18         | 76.344,12         | 20.120,77         | 1.813.882,29         |
| Dist. Jawa Barat dan Banten          | 4.667.268,63         | 49.177,04         | 29.816,16         | 88.676,92         | 59.051,76         | 4.893.990,50         |
| Dist. Jakarta Raya dan Tangerang     | 4.038.245,88         | 135.592,47        | 122.722,12        | 129.543,37        | 31.412,32         | 4.457.516,16         |
| <b>Jawa</b>                          | <b>12.724.729,46</b> | <b>274.940,94</b> | <b>199.327,46</b> | <b>373.904,15</b> | <b>347.388,97</b> | <b>13.920.290,98</b> |
| PT PLN Enjiniring Reklasifikasi      | (35.163,51)          | (2.298,97)        | (495,25)          | (3.079,12)        | (74,59)           | (41.111,43)          |
| <b>Indonesia</b>                     | <b>17.031.942,69</b> | <b>455.731,61</b> | <b>276.433,49</b> | <b>798.016,32</b> | <b>584.801,85</b> | <b>19.146.925,96</b> |

**Tabel 36 : Kecepatan Rata-rata Penagihan****2014**

| Satuan PLN                           | Penjualan<br>(juta Rp) | Piutang<br>(juta Rp) | Rata-rata<br>(hari) |
|--------------------------------------|------------------------|----------------------|---------------------|
| Wilayah Aceh                         | 1.323.000,87           | 212.531,73           | 58,63               |
| Wilayah Sumatera Utara               | 6.735.801,75           | 846.945,32           | 45,89               |
| Wilayah Sumatera Barat               | 2.308.240,32           | 252.739,91           | 39,97               |
| Wilayah Riau                         | 3.299.879,20           | 389.241,47           | 43,05               |
| Wilayah Sumsel, Jambi, dan Bengkulu  | 5.094.679,17           | 692.320,02           | 49,60               |
| Wilayah Bangka Belitung              | 496.640,36             | 48.180,67            | 35,41               |
| Distribusi Lampung                   | 2.421.526,20           | 322.878,26           | 48,67               |
| Wilayah Kalimantan Barat             | 1.309.617,79           | 154.242,70           | 42,99               |
| Wilayah Kalsel dan Kalteng           | 2.165.626,93           | 261.448,91           | 44,07               |
| Wilayah Kalimantan Timur dan Utara   | 2.094.986,28           | 239.494,93           | 41,73               |
| Wilayah Sulut, Sulteng dan Gorontalo | 1.772.193,44           | 231.602,24           | 47,70               |
| Wilayah Sulse, Sultra dan Sulbar     | 4.343.682,77           | 508.247,83           | 42,71               |
| Wilayah Maluku dan Maluku Utara      | 613.467,02             | 156.661,16           | 93,21               |
| Wilayah Papua                        | 870.253,18             | 130.675,06           | 54,81               |
| Distribusi Bali                      | 3.823.009,47           | 389.989,33           | 37,23               |
| Wilayah Nusa Tenggara Barat          | 821.554,82             | 95.563,50            | 42,46               |
| Wilayah Nusa Tenggara Timur          | 476.726,15             | 68.590,02            | 52,52               |
| PT PLN Batam                         | 2.355.070,19           | 237.527,52           | 36,81               |
| PT PLN Tarakan                       | 220.541,70             | 27.129,65            | 44,90               |
| <b>Luar Jawa</b>                     | <b>42.546.497,61</b>   | <b>5.266.010,22</b>  | <b>45,18</b>        |
| Dist. Jawa Timur                     | 25.392.599,92          | 2.754.902,03         | 39,60               |
| Dist. Jawa Tengah dan Yogyakarta     | 16.994.353,18          | 1.813.882,29         | 38,96               |
| Dist. Jawa Barat dan Banten          | 42.929.175,07          | 4.893.990,50         | 41,61               |
| Dist. Jakarta Raya dan Tangerang     | 41.279.872,23          | 4.457.516,16         | 39,41               |
| <b>Jawa</b>                          | <b>126.596.000,41</b>  | <b>13.920.290,98</b> | <b>40,13</b>        |
| Listrik Prabayar                     | 18.290.901,87          | -                    | -                   |
| Koreksi Auditor                      | (798.915,57)           | (41.111)             | -                   |
| PLN Enjinerig                        | -                      | 1.736                | -                   |
| <b>Indonesia</b>                     | <b>186.634.484,31</b>  | <b>19.146.925,96</b> | <b>37,45</b>        |

**Tabel 37 : Biaya Operasi Pembangkit per Jenis Pembangkit****2014**

| Jenis Pembangkit     | Biaya Operasi (juta Rp.) |              |                   |            |              | Jumlah         |
|----------------------|--------------------------|--------------|-------------------|------------|--------------|----------------|
|                      | Bahan Bakar *)           | Pemeliharaan | Penyusutan Aktiva | Lain-lain  | Pegawai      |                |
| PLTA                 | 267.540,91               | 464.922,73   | 1.108.609,23      | 38.735,88  | 232.214,11   | 2.112.022,86   |
| PLTU                 | 50.452.940,18            | 4.368.016,15 | 9.470.624,76      | 128.565,44 | 407.857,48   | 64.828.004,01  |
| PLTD**)              | 56.186.806,48            | 1.650.078,04 | 594.877,59        | 68.393,14  | 541.016,40   | 59.041.171,65  |
| PLTG                 | 13.464.244,84            | 696.894,46   | 1.473.389,64      | 15.350,26  | 103.404,65   | 15.753.283,85  |
| PLTP                 | 4.317.769,45             | 590.811,24   | 619.473,44        | 6.930,48   | 65.473,96    | 5.600.458,56   |
| PLTGU                | 45.798.624,26            | 1.831.347,83 | 2.865.139,56      | 133.900,23 | 220.440,56   | 50.849.452,45  |
| PLTS                 | -                        | 3.173,09     | 21.416,20         | 6,50       | -            | 24.595,79      |
| Jumlah               | 170.487.926,12           | 9.605.243,54 | 16.153.530,42     | 391.881,94 | 1.570.407,17 | 198.208.989,18 |
| Sewa Pembangkit ***) | -                        | -            | -                 | -          | -            | 7.866.346,57   |

\*) Termasuk pelumas

\*\*) Termasuk PLTMG

\*\*\*) Biaya sewa pembangkit PLTD dan PLTG

**Tabel 38 : Biaya Operasi Pembangkit Rata-rata per kWh****2014**

| Jenis Pembangkit     | Biaya Operasi Rata-rata per kWh (Rp/kWh) |              |                   |           |         | Jumlah   |
|----------------------|--|--------------|-------------------|-----------|---------|----------|
|                      | Bahan Bakar*)                            | Pemeliharaan | Penyusutan Aktiva | Lain-lain | Pegawai |          |
| PLTA                 | 23,97                                    | 41,65        | 99,31             | 3,47      | 20,80   | 189,19   |
| PLTU                 | 565,30                                   | 48,94        | 106,11            | 1,44      | 4,57    | 726,37   |
| PLTD**)              | 2.448,35                                 | 356,07       | 128,37            | 14,76     | 116,75  | 3.064,30 |
| PLTG                 | 2.472,46                                 | 127,97       | 270,56            | 2,82      | 18,99   | 2.892,80 |
| PLTP                 | 1.007,56                                 | 137,87       | 144,56            | 1,62      | 15,28   | 1.306,88 |
| PLTGU                | 1.203,06                                 | 48,11        | 75,26             | 3,52      | 5,79    | 1.335,74 |
| PLTS                 | -  | 465,85       | 3.144,13          | 0,95      | -       | 3.610,93 |
| Rata-rata            | 1.115,37                                 | 62,84        | 105,68            | 2,56      | 10,27   | 1.296,73 |
| Sewa Pembangkit ***) | -  | -            | -                 | -         | -       | 375,49   |

\*) Termasuk pelumas

\*\*) Termasuk PLTMG

\*\*\*) Biaya sewa pembangkit PLTD dan PLTG



**Tabel 39 : Rasio Keuangan****2014**

| Indikator                                | Satuan | 2014   |
|--|--------|--------|
| <b>I. Indikator Keuangan</b>             |        |        |
| - Rasio Tunai                            | %      | 30,96  |
| - Rasio Rentabilitas                     | %      | 7,13   |
| - Rasio Solvabilitas                     | %      | 72,72  |
| - Rasio Likuiditas                       | %      | 97,56  |
| <b>II. Profitabilitas</b>                |        |        |
| - Operating Ratio                        | %      | 84,35  |
| - ROR On Net Average Fixed Assets        | %      | 2,63   |
| <b>III. Leverage Financial</b>           |        |        |
| - Debt Equity Ratio                      | %      | 206,67 |
| - Self Financing Ratio                   | %      | 67,50  |
| - Debt Service Coverage *)               | Kali   | 1,56   |
| <b>IV. Aktivitas Operasi (Financial)</b> |        |        |
| - Perputaran Aktiva Tetap                | Kali   | 0,38   |
| - Umur Piutang Langganan                 | Hari   | 34,41  |
| - Perputaran Piutang Langganan           | Kali   | 10,61  |
| - Perputaran Material                    | Kali   | 2,76   |

\*) Data sementara non ISAK8

**Tabel 40 : Jumlah Pegawai Menurut Kelompok Peringkat****2014**

| Satuan PLN/Provinsi                  | Integration<br>(0-3) | Advance<br>(4-6) | Optimazion<br>(7-10) | System<br>(11-14) | Specific<br>(15-18) | Basic<br>(19-26) | Jumlah        |
|--------------------------------------|----------------------|------------------|----------------------|-------------------|---------------------|------------------|---------------|
| Wilayah Aceh                         | -                    | 2                | 35                   | 223               | 443                 | 373              | 1.076         |
| Wilayah Sumatera Utara               | 1                    | 1                | 36                   | 181               | 619                 | 678              | 1.516         |
| Wilayah Sumatera Barat               | -                    | 3                | 12                   | 105               | 535                 | 351              | 1.006         |
| Wilayah Riau                         | -                    | 2                | 14                   | 81                | 530                 | 363              | 990           |
| Wilayah Sumsel, Jambi, dan Bengkulu  | -                    | 4                | 25                   | 105               | 551                 | 416              | 1.101         |
| Wilayah Bangka Belitung              | -                    | -                | 8                    | 23                | 164                 | 170              | 365           |
| Distribusi Lampung                   | -                    | 1                | 13                   | 32                | 271                 | 343              | 660           |
| Wilayah Kalimantan Barat             | -                    | 3                | 14                   | 90                | 492                 | 497              | 1.096         |
| Wilayah Kalsel dan Kalteng           | -                    | 2                | 26                   | 189               | 658                 | 607              | 1.482         |
| Wilayah Kalimantan Timur dan Utara   | -                    | 2                | 17                   | 125               | 353                 | 521              | 1.018         |
| Wilayah Sulut, Sulteng dan Gorontalo | 1                    | 3                | 16                   | 143               | 597                 | 676              | 1.436         |
| Wilayah Sulsel, Sultra dan Sulbar    | 1                    | 5                | 54                   | 302               | 904                 | 728              | 1.994         |
| Wilayah Maluku dan Maluku Utara      | -                    | 1                | 7                    | 54                | 438                 | 346              | 846           |
| Wilayah Papua                        | -                    | 1                | 10                   | 73                | 453                 | 493              | 1.030         |
| Distribusi Bali                      | -                    | 4                | 17                   | 136               | 460                 | 279              | 896           |
| Wilayah Nusa Tenggara Barat          | -                    | -                | 18                   | 70                | 443                 | 353              | 884           |
| Wilayah Nusa Tenggara Timur          | -                    | -                | 12                   | 65                | 377                 | 336              | 790           |
| PT PLN Batam                         | -                    | 2                | 6                    | 34                | 157                 | 123              | 322           |
| PT PLN Tarakan                       | -                    | 3                | 4                    | 16                | 12                  | 51               | 86            |
| Kit Sumbagut                         | -                    | 2                | 11                   | 70                | 394                 | 634              | 1.111         |
| Kit Sumbagsel                        | 1                    | 2                | 10                   | 85                | 668                 | 542              | 1.308         |
| P3B Sumatera                         | -                    | 2                | 10                   | 131               | 560                 | 676              | 1.379         |
| <b>Luar Jawa</b>                     | <b>4</b>             | <b>45</b>        | <b>375</b>           | <b>2.333</b>      | <b>10.079</b>       | <b>9.556</b>     | <b>22.392</b> |
| Dist. Jawa Timur                     | -                    | 14               | 79                   | 332               | 1.418               | 886              | 2.729         |
| Dist. Jawa Tengah dan Yogyakarta     | 1                    | 8                | 70                   | 158               | 1.076               | 766              | 2.079         |
| Dist. Jawa Barat dan Banten          | -                    | 9                | 70                   | 436               | 1.547               | 1.023            | 3.085         |
| Dist. Jakarta Raya dan Tangerang     | 1                    | 5                | 44                   | 254               | 1.403               | 599              | 2.306         |
| PT Indonesia Power                   | 2                    | 15               | 70                   | 575               | 1.670               | 1.221            | 3.553         |
| PT PJB                               | 4                    | 68               | 174                  | 884               | 714                 | 687              | 2.531         |
| P3B Jawa Bali                        | -                    | 14               | 55                   | 503               | 1.680               | 1.359            | 3.611         |
| Pembangkitan Tanjung Jati B          | -                    | -                | 10                   | 11                | 28                  | 24               | 73            |
| Unit Pembangkitan Jawa Bali          | -                    | 1                | 14                   | 21                | 103                 | 131              | 270           |
| <b>J a w a</b>                       | <b>8</b>             | <b>134</b>       | <b>586</b>           | <b>3.174</b>      | <b>9.639</b>        | <b>6.696</b>     | <b>20.237</b> |
| PLN Kantor Pusat                     | 34                   | 148              | 239                  | 226               | 573                 | 136              | 1.356         |
| PLN Pusat Jasa                       | 8                    | 42               | 121                  | 175               | 787                 | 451              | 1.584         |
| Unit Induk Pembangunan               | 1                    | 29               | 143                  | 165               | 892                 | 693              | 1.923         |
| Anak Perusahaan lainnya              | -                    | -                | -                    | -                 | -                   | -                | 576           |
| <b>I n d o n e s i a</b>             | <b>55</b>            | <b>398</b>       | <b>1.464</b>         | <b>6.073</b>      | <b>21.970</b>       | <b>17.532</b>    | <b>48.068</b> |

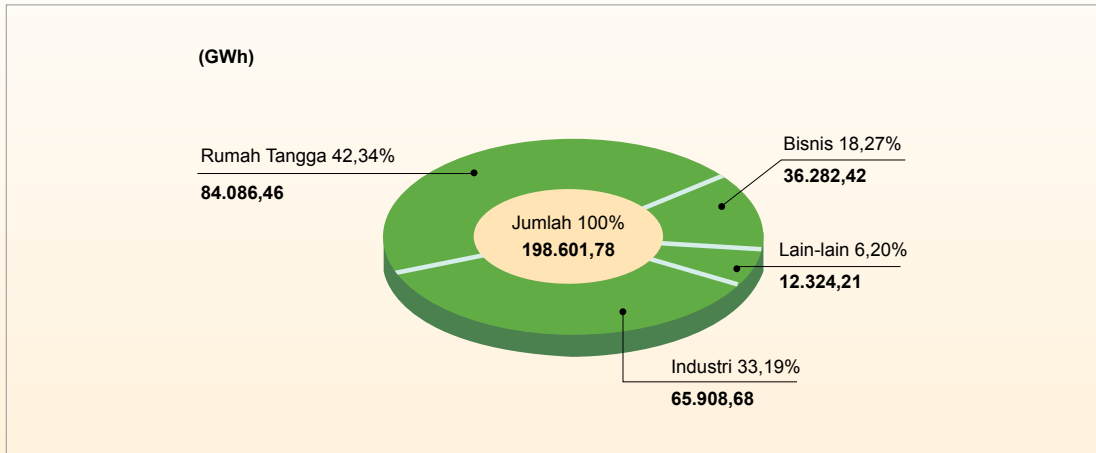
**Tabel 41 : Jumlah Pegawai Menurut Jenjang Pendidikan****2014**

| Satuan PLN/Provinsi                  | <= D1-D3      | S1            | S2           | S3       | Jumlah        |
|--------------------------------------|---------------|---------------|--------------|----------|---------------|
| Wilayah Aceh                         | 886           | 183           | 7            | -        | 1.076         |
| Wilayah Sumatera Utara               | 1.224         | 278           | 14           | -        | 1.516         |
| Wilayah Sumatera Barat               | 819           | 179           | 8            | -        | 1.006         |
| Wilayah Riau                         | 837           | 145           | 8            | -        | 990           |
| Wilayah Sumsel, Jambi, dan Bengkulu  | 880           | 205           | 16           | -        | 1.101         |
| Wilayah Bangka Belitung              | 280           | 81            | 4            | -        | 365           |
| Distribusi Lampung                   | 460           | 185           | 15           | -        | 660           |
| Wilayah Kalimantan Barat             | 877           | 203           | 16           | -        | 1.096         |
| Wilayah Kalsel dan Kalteng           | 1.215         | 257           | 10           | -        | 1.482         |
| Wilayah Kalimantan Timur dan Utara   | 828           | 175           | 15           | -        | 1.018         |
| Wilayah Sulut, Sulteng dan Gorontalo | 1.165         | 260           | 11           | -        | 1.436         |
| Wilayah Sulsei, Sultra dan Sulbar    | 1.460         | 500           | 33           | 1        | 1.994         |
| Wilayah Maluku dan Maluku Utara      | 734           | 107           | 5            | -        | 846           |
| Wilayah Papua                        | 860           | 164           | 6            | -        | 1.030         |
| Distribusi Bali                      | 645           | 238           | 13           | -        | 896           |
| Wilayah Nusa Tenggara Barat          | 721           | 153           | 10           | -        | 884           |
| Wilayah Nusa Tenggara Timur          | 687           | 93            | 10           | -        | 790           |
| PT PLN Batam                         | 154           | 150           | 18           | -        | 322           |
| PT PLN Tarakan                       | 63            | 23            | -            | -        | 86            |
| Kit Sumbagut                         | 868           | 232           | 11           | -        | 1.111         |
| Kit Sumbagsel                        | 1.089         | 213           | 6            | -        | 1.308         |
| P3B Sumatera                         | 1.107         | 258           | 14           | -        | 1.379         |
| <b>Luar Jawa</b>                     | <b>17.859</b> | <b>4.282</b>  | <b>250</b>   | <b>1</b> | <b>22.392</b> |
| Dist. Jawa Timur                     | 1.933         | 723           | 73           | -        | 2.729         |
| Dist. Jawa Tengah dan Yogyakarta     | 1.541         | 487           | 51           | -        | 2.079         |
| Dist. Jawa Barat dan Banten          | 2.321         | 725           | 39           | -        | 3.085         |
| Dist. Jakarta Raya dan Tangerang     | 1.819         | 446           | 41           | -        | 2.306         |
| PT Indonesia Power                   | 2.451         | 1.012         | 90           | -        | 3.553         |
| PT PJB                               | 1.428         | 1.006         | 97           | -        | 2.531         |
| P3B Jawa Bali                        | 2.926         | 637           | 47           | 1        | 3.611         |
| Pembangkitan Tanjung Jati B          | 32            | 34            | 7            | -        | 73            |
| Unit Pembangkitan Jawa Bali          | 154           | 110           | 6            | -        | 270           |
| <b>J a w a</b>                       | <b>14.605</b> | <b>5.180</b>  | <b>451</b>   | <b>1</b> | <b>20.237</b> |
| PLN Kantor Pusat                     | 455           | 643           | 255          | 3        | 1.356         |
| PLN Pusat Jasa                       | 787           | 664           | 133          | -        | 1.584         |
| Unit Induk Pembangunan               | 957           | 881           | 85           | -        | 1.923         |
| Anak Perusahaan lainnya              | -             | -             | -            | -        | 576           |
| <b>I n d o n e s i a</b>             | <b>34.663</b> | <b>11.650</b> | <b>1.174</b> | <b>5</b> | <b>48.068</b> |

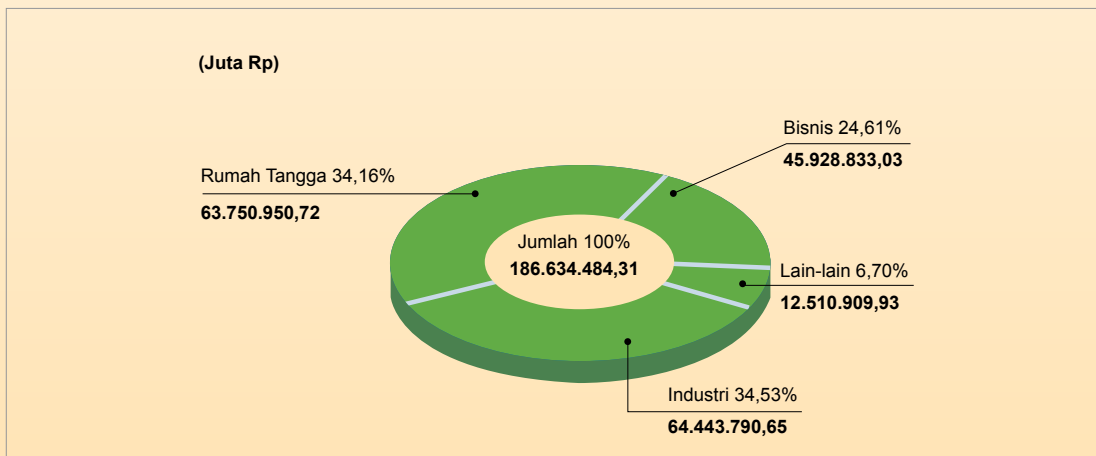
**Tabel 42 : Produktivitas Pegawai****2014**

| Satuan PLN/Provinsi                              | Pelanggan per Pegawai | kWh Terjual per Pegawai |
|--|-----------------------|-------------------------|
| Wilayah Aceh                                     | 1.103,1               | 1.826.724               |
| Wilayah Sumatera Utara                           | 2.013,1               | 5.455.809               |
| Wilayah Sumatera Barat                           | 1.151,9               | 2.987.340               |
| Wilayah Riau                                     | 1.312,8               | 4.012.181               |
| Wilayah Sumsel, Jambi, dan Bengkulu              | 2.276,1               | 5.630.360               |
| Wilayah Bangka Belitung                          | 928,9                 | 2.206.655               |
| Distribusi Lampung                               | 2.481,6               | 5.140.041               |
| Wilayah Kalimantan Barat                         | 794,4                 | 1.699.305               |
| Wilayah Kalsel dan Kalteng                       | 933,6                 | 2.066.931               |
| Wilayah Kalimantan Timur dan Utara               | 783,1                 | 2.765.772               |
| Wilayah Sulut, Sulteng dan Gorontalo             | 856,9                 | 1.721.923               |
| Wilayah Sulsel, Sultra dan Sulbar                | 1.109,5               | 2.631.871               |
| Wilayah Maluku dan Maluku Utara                  | 522,9                 | 933.158                 |
| Wilayah Papua                                    | 446,4                 | 1.121.756               |
| Distribusi Bali                                  | 1.215,7               | 4.838.200               |
| Wilayah Nusa Tenggara Barat                      | 1.067,1               | 1.460.943               |
| Wilayah Nusa Tenggara Timur                      | 782,7                 | 888.931                 |
| Kit Sumbagut                                     | -                     | -                       |
| Kit Sumbagsel                                    | -                     | -                       |
| P3B Sumatera                                     | -                     | -                       |
| <b>Luar Jawa</b>                                 | <b>965,58</b>         | <b>2.293.060</b>        |
| Dist. Jawa Timur                                 | 3.533,2               | 11.185.044              |
| Dist. Jawa Tengah dan Yogyakarta                 | 4.535,1               | 10.582.534              |
| Dist. Jawa Barat dan Banten                      | 3.916,1               | 16.621.509              |
| Dist. Jakarta Raya dan Tangerang                 | 2.083,1               | 17.896.368              |
| PLN Kantor Pusat                                 | -                     | -                       |
| PLN Pusat Jasa                                   | -                     | -                       |
| Unit Induk Pembangunan                           | -                     | -                       |
| <b>J a w a</b>                                   | <b>1.890,8</b>        | <b>7.168.624</b>        |
| <b>I n d o n e s i a (tanpa Anak Perusahaan)</b> | <b>1.394,7</b>        | <b>4.790.675</b>        |
| PT PLN Batam                                     | 834,7                 | 6.163.820               |
| PT PLN Tarakan                                   | 485,0                 | 2.318.256               |
| PT Indonesia Power                               | -                     | -                       |
| PT PJB   | -                     | -                       |
| Anak Perusahaan lainnya                          | -                     | -                       |
| <b>I n d o n e s i a</b>                         | <b>1.196,1</b>        | <b>4.131.684</b>        |

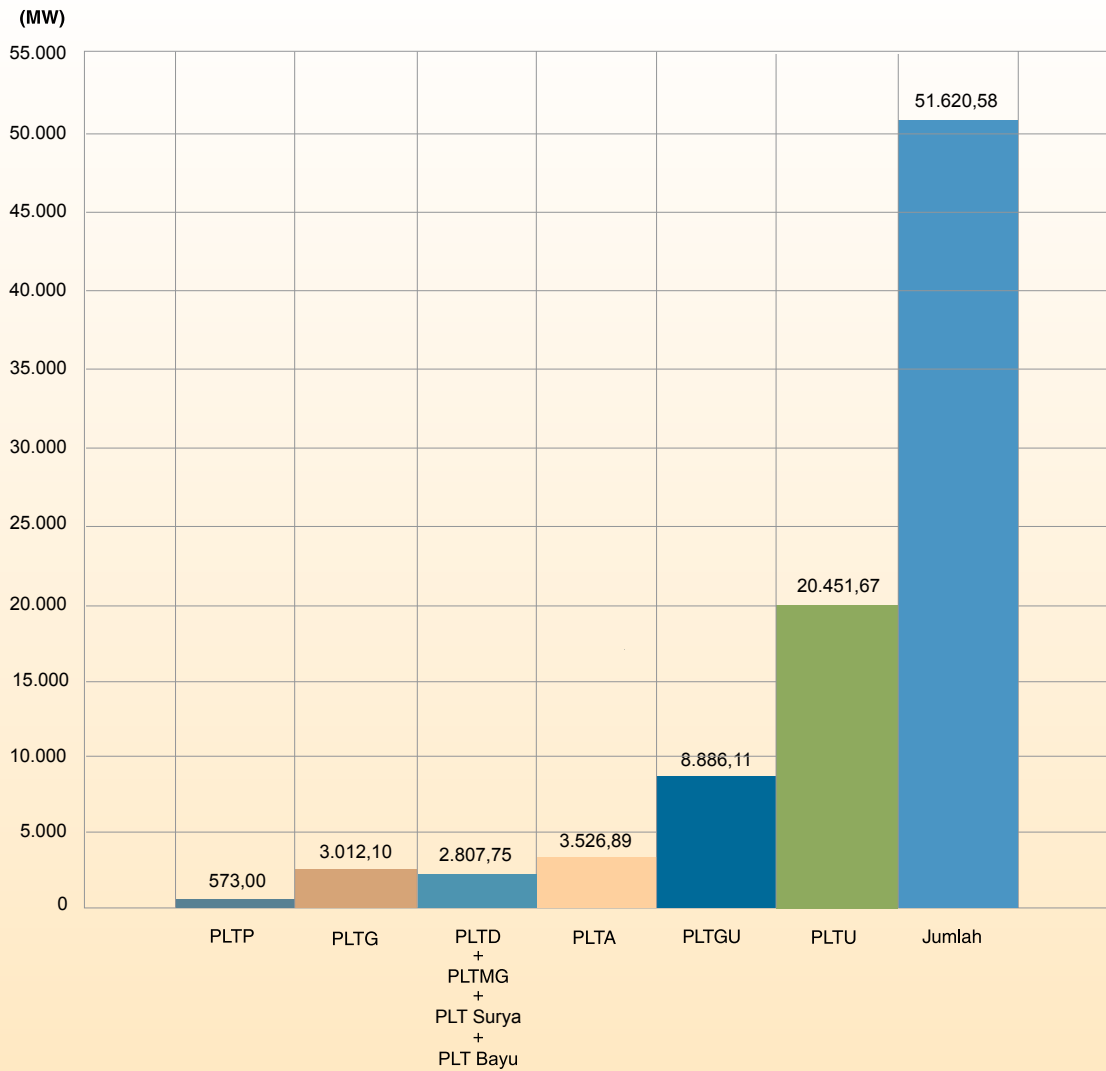
**Grafik 1. Energi Terjual per Kelompok Pelanggan (2014)**



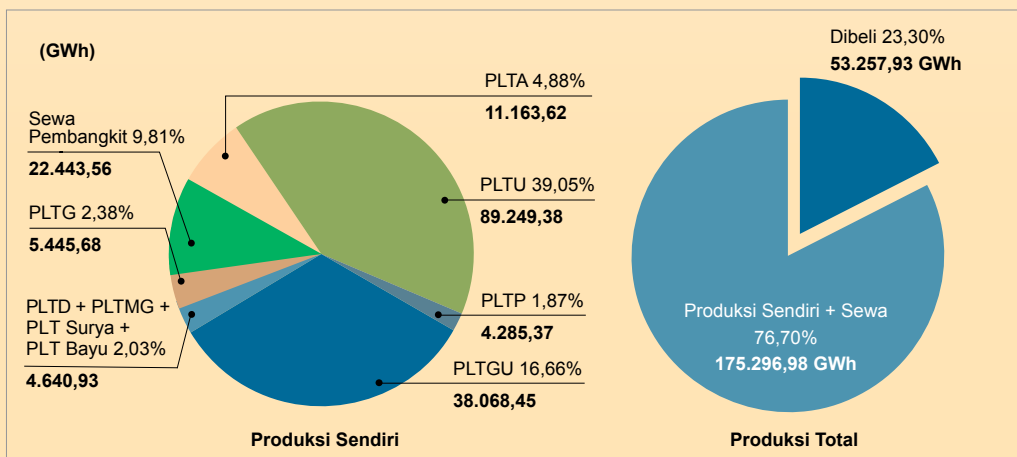
**Grafik 2. Pendapatan (2014)**



### Grafik 3. Kapasitas Terpasang (2014)



### Grafik 4. Energi yang Diproduksi (2014)











# Data Runtun Waktu 2006 - 2014



**Tabel 43 : Faktor Beban, Faktor Kapasitas dan Faktor Permintaan (%)**

**2006 - 2014**

| Tahun | Faktor Beban | Faktor Kapasitas | Faktor Permintaan |
|-------|--------------|------------------|-------------------|
| 2006  | 64,15        | 48,00            | 55,53             |
| 2007  | 59,60        | 64,47            | 47,10             |
| 2008  | 80,77        | 52,62            | 28,12             |
| 2009  | 76,37        | 53,71            | 29,81             |
| 2010  | 77,78        | 55,90            | 29,56             |
| 2011  | 78,53        | 55,67            | 28,37             |
| 2012  | 79,18        | 51,96            | 27,54             |
| 2013  | 80,04        | 54,72            | 26,50             |
| 2014  | 78,30        | 50,97            | 26,65             |

**Tabel 44 : Jumlah Pelanggan per Kelompok Pelanggan**

**2006 - 2014**

| Tahun | Rumah Tangga | Industri | Bisnis    | Sosial    | Gdg. Kantor Pemerintah | Penerangan Jalan Umum | Jumlah     | Δ%   |
|-------|--------------|----------|-----------|-----------|------------------------|-----------------------|------------|------|
| 2006  | 33.118.262   | 46.366   | 1.655.325 | 748.558   | 92.395                 | 90.318                | 35.751.224 | 3,45 |
| 2007  | 34.684.540   | 46.818   | 1.610.574 | 790.781   | 97.886                 | 103.130               | 37.333.729 | 4,43 |
| 2008  | 36.025.071   | 47.536   | 1.716.046 | 838.129   | 103.821                | 113.483               | 38.844.086 | 4,05 |
| 2009  | 37.099.830   | 47.900   | 1.879.429 | 861.067   | 114.971                | 114.488               | 40.117.685 | 3,28 |
| 2010  | 39.324.520   | 48.675   | 1.912.150 | 909.312   | 113.676                | 127.054               | 42.435.387 | 5,78 |
| 2011  | 42.577.542   | 50.365   | 2.049.361 | 963.766   | 120.246                | 133.865               | 45.895.145 | 8,15 |
| 2012  | 46.219.780   | 52.661   | 2.218.342 | 1.032.830 | 128.252                | 143.384               | 49.795.249 | 8,50 |
| 2013  | 50.116.127   | 55.546   | 2.418.431 | 1.110.450 | 137.762                | 157.892               | 53.996.208 | 8,44 |
| 2014  | 53.309.325   | 58.350   | 2.626.160 | 1.181.779 | 146.321                | 171.299               | 57.493.234 | 6,48 |

**Tabel 45 : Daya Tersambung per Kelompok Pelanggan (MVA)**

**2006 - 2014**

| T a h u n | Rumah<br>Tangga | Industri  | Bisnis    | Sosial   | Gd. Kantor<br>Pemerintah | Penerangan<br>Jalan Umum | Jumlah     | Δ %   |
|-----------|-----------------|-----------|-----------|----------|--------------------------|--------------------------|------------|-------|
| 2006      | 26.100,68       | 13.292,08 | 10.254,80 | 1.732,96 | 1.318,85                 | 618,15                   | 53.317,53  | 5,13  |
| 2007      | 27.777,44       | 13.881,08 | 10.939,45 | 1.875,57 | 1.403,60                 | 672,64                   | 56.549,78  | 6,06  |
| 2008      | 29.334,55       | 14.531,35 | 11.941,56 | 2.008,57 | 1.532,43                 | 737,07                   | 60.085,53  | 6,25  |
| 2009      | 30.699,90       | 14.790,21 | 12.710,06 | 2.252,72 | 1.672,67                 | 768,23                   | 62.893,78  | 4,67  |
| 2010      | 33.202,76       | 15.565,91 | 13.772,27 | 2.318,65 | 1.766,97                 | 812,74                   | 67.439,30  | 7,23  |
| 2011      | 37.182,63       | 17.477,84 | 15.236,22 | 2.558,54 | 1.894,82                 | 838,80                   | 75.188,86  | 11,49 |
| 2012      | 40.869,15       | 19.980,94 | 17.228,93 | 2.892,66 | 2.060,70                 | 865,37                   | 83.897,75  | 11,58 |
| 2013      | 45.214,25       | 21.544,30 | 19.931,50 | 3.247,82 | 2.247,51                 | 909,47                   | 93.094,85  | 10,96 |
| 2014      | 48.374,47       | 23.541,96 | 21.223,71 | 3.537,17 | 2.390,43                 | 962,79                   | 100.030,53 | 7,45  |

**Tabel 46 : Energi Terjual per Kelompok Pelanggan (GWh)**

**2006 - 2014**

| T a h u n | Rumah<br>Tangga | Industri  | Bisnis    | Sosial   | Gd. Kantor<br>Pemerintah | Penerangan<br>Jalan Umum | Jumlah     | Δ %   |
|-----------|-----------------|-----------|-----------|----------|--------------------------|--------------------------|------------|-------|
| 2006      | 43.753,17       | 43.615,45 | 18.415,52 | 2.603,63 | 1.807,93                 | 2.414,13                 | 112.609,83 | 5,21  |
| 2007      | 47.324,91       | 45.802,51 | 20.608,47 | 2.908,70 | 2.016,36                 | 2.585,86                 | 121.246,81 | 7,67  |
| 2008      | 50.184,17       | 47.968,85 | 22.926,29 | 3.082,42 | 2.095,80                 | 2.761,28                 | 129.018,81 | 6,41  |
| 2009      | 54.945,41       | 46.204,21 | 24.825,24 | 3.384,36 | 2.334,66                 | 2.888,11                 | 134.581,98 | 4,31  |
| 2010      | 59.824,94       | 50.985,20 | 27.157,22 | 3.700,09 | 2.629,93                 | 3.000,09                 | 147.297,47 | 9,45  |
| 2011      | 65.111,57       | 54.725,82 | 28.307,21 | 3.993,82 | 2.786,72                 | 3.067,52                 | 157.992,66 | 7,26  |
| 2012      | 72.132,54       | 60.175,96 | 30.988,64 | 4.495,57 | 3.057,21                 | 3.140,82                 | 173.990,74 | 10,13 |
| 2013      | 77.210,71       | 64.381,40 | 34.498,38 | 4.939,04 | 3.260,71                 | 3.250,78                 | 187.541,02 | 7,79  |
| 2014      | 84.086,46       | 65.908,68 | 36.282,42 | 5.446,46 | 3.483,99                 | 3.393,76                 | 198.601,78 | 5,90  |

**Tabel 47 : Energi Terjual Rata-rata per Kelompok Pelanggan (kWh)****2006 - 2014**

| T a h u n | Rumah<br>Tangga | Industri  | Bisnis | Sosial | Gd. Kantor<br>Pemerintah | Penerangan<br>Jalan Umum | Jumlah |
|-----------|-----------------|-----------|--------|--------|--------------------------|--------------------------|--------|
| 2006      | 1.321           | 940.677   | 11.125 | 3.478  | 19.567                   | 26.729                   | 3.149  |
| 2007      | 1.364           | 978.310   | 12.796 | 3.678  | 20.599                   | 25.074                   | 3.248  |
| 2008      | 1.393           | 1.009.106 | 13.360 | 3.678  | 20.187                   | 24.332                   | 3.321  |
| 2009      | 1.481           | 964.597   | 13.209 | 3.930  | 21.088                   | 24.321                   | 3.355  |
| 2010      | 1.521           | 1.047.462 | 14.202 | 4.069  | 23.135                   | 23.613                   | 3.471  |
| 2011      | 1.529           | 1.086.584 | 13.813 | 4.144  | 23.175                   | 22.915                   | 3.442  |
| 2012      | 1.561           | 1.142.704 | 13.969 | 4.353  | 23.838                   | 21.905                   | 3.494  |
| 2013      | 1.541           | 1.159.064 | 14.265 | 4.448  | 23.669                   | 20.589                   | 3.473  |
| 2014      | 1.577           | 1.129.540 | 13.816 | 4.609  | 23.811                   | 19.812                   | 3.454  |

**Tabel 48 : Pendapatan per Kelompok Pelanggan (juta Rp)****2006 - 2014**

| T a h u n | Rumah<br>Tangga | Industri   | Bisnis     | Sosial    | Gd. Kantor<br>Pemerintah | Penerangan<br>Jalan Umum | Jumlah      | Δ %   |
|-----------|-----------------|------------|------------|-----------|--------------------------|--------------------------|-------------|-------|
| 2006      | 24.988.447      | 27.226.065 | 14.073.993 | 1.523.908 | 1.365.942                | 1.556.796                | 70.735.151  | 11,84 |
| 2007      | 27.058.422      | 28.457.915 | 15.920.333 | 1.669.817 | 1.498.959                | 1.674.945                | 76.286.195  | 7,85  |
| 2008      | 29.508.717      | 29.838.362 | 19.500.103 | 1.790.547 | 1.775.455                | 1.836.542                | 84.249.726  | 10,44 |
| 2009      | 32.380.858      | 29.771.205 | 22.116.854 | 1.955.366 | 2.032.044                | 1.915.773                | 90.172.100  | 7,03  |
| 2010      | 36.847.221      | 33.700.937 | 25.373.604 | 2.307.981 | 2.506.399                | 2.237.390                | 102.973.531 | 14,20 |
| 2011      | 40.235.456      | 38.059.555 | 26.921.435 | 2.581.448 | 2.618.957                | 2.428.002                | 112.844.853 | 9,59  |
| 2012      | 45.563.161      | 42.719.802 | 29.910.220 | 3.045.953 | 2.961.191                | 2.521.320                | 126.721.647 | 12,30 |
| 2013      | 53.434.178      | 51.270.326 | 38.520.052 | 3.738.259 | 3.561.415                | 2.961.376                | 153.485.606 | 21,12 |
| 2014      | 63.750.951      | 64.443.791 | 45.928.833 | 4.411.530 | 4.376.594                | 3.722.786                | 186.634.484 | 21,60 |

**Tabel 49 : Harga Jual Listrik Rata-rata per Kelompok Pelanggan (Rp/kWh) 2006 - 2014**

| Tahun | Rumah Tangga | Industri | Bisnis   | Sosial | Gd. Kantor Pemerintah | Penerangan Jalan Umum | Jumlah |
|-------|--------------|----------|----------|--------|-----------------------|-----------------------|--------|
| 2006  | 571,12       | 624,23   | 764,25   | 585,30 | 755,53                | 644,87                | 628,14 |
| 2007  | 571,76       | 621,32   | 772,51   | 574,08 | 743,40                | 647,73                | 629,18 |
| 2008  | 588,01       | 622,04   | 850,56   | 580,89 | 847,15                | 665,11                | 653,00 |
| 2009  | 589,33       | 644,34   | 890,90   | 577,77 | 870,38                | 663,33                | 670,02 |
| 2010  | 615,92       | 660,99   | 934,32   | 623,76 | 953,03                | 745,77                | 699,09 |
| 2011  | 617,95       | 695,46   | 951,05   | 646,36 | 939,80                | 791,52                | 714,24 |
| 2012  | 631,66       | 709,91   | 965,20   | 677,54 | 968,59                | 802,76                | 728,32 |
| 2013  | 692,06       | 796,35   | 1.116,58 | 756,88 | 1.092,22              | 910,97                | 818,41 |
| 2014  | 758,16       | 977,77   | 1.265,87 | 809,98 | 1.256,20              | 1.096,95              | 939,74 |

**Tabel 50 : Jumlah Pelanggan per Jenis Tegangan 2006 - 2014**

| Tahun | Tegangan   |          |        |                              | Jumlah     | Δ %  |
|-------|------------|----------|--------|------------------------------|------------|------|
|       | Rendah     | Menengah | Tinggi | Multiguna/<br>Layanan Khusus |            |      |
| 2006  | 35.588.923 | 12.810   | 57     | 149.434                      | 35.751.224 | 3,45 |
| 2007  | 37.308.239 | 13.953   | 56     | 11.481                       | 37.333.729 | 4,43 |
| 2008  | 38.796.351 | 23.901   | 61     | 23.773                       | 38.844.086 | 4,05 |
| 2009  | 39.988.090 | 92.324   | 62     | 37.209                       | 40.117.685 | 3,28 |
| 2010  | 42.395.817 | 30.763   | 60     | 8.747                        | 42.435.387 | 5,78 |
| 2011  | 45.829.980 | 65.041   | 62     | 62                           | 45.895.145 | 8,15 |
| 2012  | 49.683.110 | 112.008  | 63     | 68                           | 49.795.249 | 8,50 |
| 2013  | 53.853.968 | 142.111  | 58     | 71                           | 53.996.208 | 8,44 |
| 2014  | 57.409.558 | 83.531   | 72     | 73                           | 57.493.234 | 6,48 |

*\*) termasuk Traksi dan Curah*

**Tabel 51 : Energi Terjual per Jenis Tegangan (GWh)****2006 - 2014**

| Tahun | Tegangan   |           |           |                              | Jumlah     | Δ %   |
|-------|------------|-----------|-----------|------------------------------|------------|-------|
|       | Rendah     | Menengah  | Tinggi    | Multiguna/<br>Layanan Khusus |            |       |
| 2006  | 60.847,68  | 38.873,01 | 11.929,92 | 959,23                       | 112.609,84 | 5,21  |
| 2007  | 66.494,69  | 42.237,86 | 11.536,77 | 977,51                       | 121.246,83 | 7,67  |
| 2008  | 71.250,49  | 44.875,36 | 11.627,80 | 1.265,16                     | 129.018,81 | 6,41  |
| 2009  | 77.899,57  | 44.459,34 | 10.898,28 | 1.324,79                     | 134.581,98 | 4,31  |
| 2010  | 85.038,07  | 49.533,09 | 11.803,55 | 922,76                       | 147.297,47 | 9,45  |
| 2011  | 91.159,20  | 53.535,71 | 12.802,62 | 495,15                       | 157.992,68 | 7,26  |
| 2012  | 99.673,70  | 60.279,38 | 13.872,45 | 165,29                       | 173.990,82 | 10,13 |
| 2013  | 106.119,04 | 67.287,71 | 13.945,16 | 189,15                       | 187.541,06 | 7,79  |
| 2014  | 116.304,24 | 68.563,26 | 13.520,18 | 214,15                       | 198.601,83 | 5,90  |

\*) termasuk Traksi dan Curah

**Tabel 52 : Pendapatan per Jenis Tegangan (juta Rp)****2006 - 2014**

| Tahun | Tegangan    |            |            |                              | Jumlah      | Δ %   |
|-------|-------------|------------|------------|------------------------------|-------------|-------|
|       | Rendah      | Menengah   | Tinggi     | Multiguna/<br>Layanan Khusus |             |       |
| 2006  | 37.560.891  | 25.904.572 | 6.464.879  | 804.809                      | 70.735.151  | 11,84 |
| 2007  | 41.087.409  | 27.977.001 | 6.219.483  | 996.498                      | 76.286.193  | 7,85  |
| 2008  | 46.932.139  | 29.988.613 | 6.103.487  | 1.225.488                    | 84.249.727  | 10,44 |
| 2009  | 51.987.115  | 30.623.517 | 6.156.149  | 1.405.319                    | 90.172.100  | 7,03  |
| 2010  | 59.782.422  | 35.168.268 | 6.816.951  | 1.205.890                    | 102.973.531 | 14,20 |
| 2011  | 64.294.933  | 40.848.085 | 7.701.835  | -                            | 112.844.853 | 9,59  |
| 2012  | 71.438.336  | 44.156.705 | 8.372.715  | 2.753.891                    | 126.721.647 | 12,30 |
| 2013  | 84.313.921  | 55.756.540 | 9.345.648  | 4.069.498                    | 153.485.607 | 21,12 |
| 2014  | 102.520.584 | 69.033.065 | 12.353.013 | 2.727.823                    | 186.634.484 | 21,60 |

**Tabel 53 : Pemakaian Sendiri dan Susut Energi**

**2006 - 2014**

| T a h u n | Pemakaian Sendiri *) |      | Susut Energi dan Pemakaian Sendiri |      |            |      |           |       |
|-----------|----------------------|------|------------------------------------|------|------------|------|-----------|-------|
|           | (GWh)                | (%)  | Transmisi                          |      | Distribusi |      | Jumlah    |       |
|           |                      |      | (GWh)                              | (%)  | (GWh)      | (%)  | (GWh)     | (%)   |
| 2006      | 4.273,73             | 4,62 | 2.905,23                           | 2,26 | 11.830,66  | 9,18 | 14.735,89 | 11,45 |
| 2007      | 5.229,70             | 4,65 | 3.080,94                           | 2,24 | 12.158,26  | 8,84 | 15.239,20 | 11,08 |
| 2008      | 5.380,35             | 4,51 | 3.126,83                           | 2,17 | 11.966,70  | 8,29 | 15.093,53 | 10,67 |
| 2009      | 5.536,04             | 4,54 | 3.303,27                           | 2,18 | 11.744,32  | 7,93 | 15.358,63 | 10,13 |
| 2010      | 5.641,05             | 4,24 | 3.700,11                           | 2,25 | 12.253,71  | 7,64 | 16.260,19 | 9,89  |
| 2011      | 6.164,52             | 4,32 | 3.996,39                           | 2,25 | 12.675,31  | 7,34 | 16.918,14 | 9,54  |
| 2012      | 6.563,37             | 4,38 | 4.732,21                           | 2,44 | 13.115,05  | 6,95 | 18.221,77 | 9,40  |
| 2013      | 7.222,58             | 4,40 | 4.859,53                           | 2,33 | 15.841,77  | 7,77 | 21.248,73 | 10,17 |
| 2014      | 7.842,25             | 4,47 | 5.224,63                           | 2,37 | 16.198,66  | 7,52 | 22.005,98 | 9,97  |

\*) Pemakaian sendiri untuk sentral, gardu induk dan sistem distribusi

**Tabel 54 : Jumlah Unit Pembangkit**

**2006 - 2014**

| T a h u n | PLTA | PLTU | PLTG | PLTGU | PLTP | PLTD  | PLTMG | PLT Surya | PLT Bayu | Jumlah | Δ %    |
|-----------|------|------|------|-------|------|-------|-------|-----------|----------|--------|--------|
| 2006      | 203  | 43   | 60   | 53    | 8    | 4.670 | 2     | -         | -        | 5.039  | (3,32) |
| 2007      | 196  | 45   | 54   | 60    | 9    | 4.705 | 2     | -         | 1        | 5.072  | 0,65   |
| 2008      | 189  | 48   | 58   | 61    | 11   | 4.635 | 2     | -         | 4        | 5.008  | (1,26) |
| 2009      | 201  | 49   | 63   | 59    | 9    | 4.626 | 4     | -         | 3        | 5.014  | 0,16   |
| 2010      | 199  | 55   | 73   | 50    | 11   | 4.619 | 8     | 4         | 4        | 5.023  | 0,18   |
| 2011      | 213  | 59   | 71   | 61    | 10   | 4.842 | 4     | 8         | 1        | 5.269  | 4,90   |
| 2012      | 216  | 66   | 76   | 66    | 14   | 4.576 | -     | 30        | 4        | 5.048  | (4,19) |
| 2013      | 220  | 71   | 77   | 66    | 14   | 4.422 | -     | 50        | 4        | 4.925  | (2,44) |
| 2014      | 224  | 86   | 81   | 68    | 15   | 4.472 | -     | 56        | 5        | 5.007  | 1,66   |



**Tabel 55 : Kapasitas Terpasang (MW)****2006 - 2014**

| Tahun | PLTA     | PLTU      | PLTG     | PLTGU    | PLTP   | PLTD     | PLTMG | PLT Surya | PLT Bayu | Jumlah    | Δ %   |
|-------|----------|-----------|----------|----------|--------|----------|-------|-----------|----------|-----------|-------|
| 2006  | 3.529,11 | 8.220,00  | 2.727,22 | 7.020,97 | 395,00 | 2.941,91 | 12,00 | -         | -        | 24.834,21 | 10,30 |
| 2007  | 3.501,54 | 8.534,00  | 2.783,62 | 7.020,97 | 415,00 | 2.956,25 | 12,00 | -         | 0,10     | 25.223,48 | 1,57  |
| 2008  | 3.504,28 | 8.764,00  | 2.496,69 | 7.370,97 | 415,00 | 3.020,88 | 21,84 | -         | 0,26     | 25.593,92 | 1,47  |
| 2009  | 3.508,45 | 8.764,00  | 2.570,59 | 7.370,97 | 415,00 | 2.980,63 | 26,00 | -         | 1,06     | 25.636,70 | 0,17  |
| 2010  | 3.522,57 | 9.451,50  | 3.223,68 | 6.951,32 | 438,75 | 3.267,79 | 38,84 | 0,19      | 0,34     | 26.894,98 | 4,91  |
| 2011  | 3.511,20 | 12.052,50 | 2.839,44 | 7.833,97 | 435,00 | 2.568,54 | 25,94 | 1,23      | 0,34     | 29.268,16 | 8,82  |
| 2012  | 3.515,51 | 14.445,50 | 2.973,18 | 8.814,11 | 548,00 | 2.598,64 | -     | 6,20      | 0,34     | 32.901,48 | 12,41 |
| 2013  | 3.519,49 | 15.554,00 | 2.893,88 | 8.814,11 | 568,00 | 2.847,78 | -     | 7,94      | 0,43     | 34.205,63 | 3,96  |
| 2014  | 3.526,89 | 20.451,67 | 3.012,10 | 8.886,11 | 573,00 | 2.798,55 | -     | 8,73      | 0,47     | 39.257,52 | 14,77 |

**Tabel 56 : Daya Mampu (MW)****2006 - 2014**

| Tahun | PLTA     | PLTU      | PLTG     | PLTGU    | PLTP   | PLTD     | PLTMG | PLT Surya | PLT Bayu | Jumlah    | Δ %    |
|-------|----------|-----------|----------|----------|--------|----------|-------|-----------|----------|-----------|--------|
| 2006  | 3.283,24 | 7.608,16  | 2.323,48 | 6.493,77 | 373,71 | 1.925,67 | 11,60 | -         | -        | 22.008,03 | 12,72  |
| 2007  | 3.409,12 | 7.748,73  | 2.455,87 | 6.165,33 | 388,00 | 1.873,66 | 11,90 | -         | -        | 22.052,61 | 0,20   |
| 2008  | 3.397,87 | 7.406,12  | 2.173,79 | 6.399,79 | 394,00 | 1.796,63 | 11,90 | -         | 0,26     | 21.580,36 | (2,14) |
| 2009  | 3.419,05 | 7.976,65  | 2.236,66 | 6.340,60 | 394,00 | 1.669,11 | 10,50 | -         | 1,06     | 22.047,63 | 2,17   |
| 2010  | 3.433,78 | 8.652,01  | 2.792,87 | 6.139,72 | 415,80 | 2.071,90 | 34,60 | 0,17      | -        | 23.540,85 | 6,77   |
| 2011  | 3.430,11 | 10.844,21 | 2.357,43 | 6.817,82 | 434,00 | 1.555,20 | 10,00 | 1,15      | -        | 25.449,92 | 8,11   |
| 2012  | 3.435,98 | 12.910,75 | 2.342,40 | 7.288,33 | 506,50 | 1.597,24 | -     | 4,66      | -        | 28.085,86 | 10,36  |
| 2013  | 3.220,90 | 13.563,65 | 2.543,84 | 7.300,91 | 546,50 | 1.827,73 | -     | 7,24      | -        | 29.010,77 | 3,29   |
| 2014  | 3.444,19 | 15.608,57 | 2.533,72 | 7.722,33 | 549,00 | 1.685,64 | -     | 7,50      | -        | 31.550,95 | 8,76   |

**Tabel 57 : Energi yang Diproduksi (GWh)**

**2006 - 2014**

| T a h u n | Dibangkitkan Sendiri |           |          |           |          |             |          |             |              | Sewa<br>Genset | Sub<br>Jumlah | Dibeli    | Jumlah     | Δ %  |
|-----------|----------------------|-----------|----------|-----------|----------|-------------|----------|-------------|--------------|----------------|---------------|-----------|------------|------|
|           | PLTA                 | PLTU      | PLTG     | PLTGU     | PLTP     | PLTD        | PLTMG    | PLT<br>Bayu | PLT<br>Surya |                |               |           |            |      |
| 2006      | 8.758,62             | 47.764,32 | 5.031,17 | 30.917,82 | 3.141,42 | 6.050,95 *) | -        | -           | -            | 2.804,34       | 104.468,62    | 28.639,75 | 133.108,39 | 4,51 |
| 2007      | 10.627,46            | 52.208,81 | 4.730,40 | 31.374,39 | 3.188,49 | 5.733,28    | 121,27   | 0,02        | -            | 3.257,27       | 111.241,39    | 31.199,40 | 142.440,79 | 7,01 |
| 2008      | 10.739,97            | 52.352,96 | 5.310,75 | 35.730,72 | 3.390,66 | 5.704,52    | 110,24   | -           | -            | 4.706,94       | 118.046,84    | 31.389,66 | 149.436,51 | 4,91 |
| 2009      | 10.306,91            | 52.963,84 | 7.818,01 | 34.746,69 | 3.504,47 | 6.093,74    | -        | 0,05        | 0,10         | 5.194,53       | 120.628,34    | 36.168,92 | 156.797,26 | 4,93 |
| 2010      | 15.827,35            | 54.407,02 | 7.861,70 | 36.811,70 | 3.398,02 | 5.096,98    | 73,56    | 0,02        | 0,50         | 8.233,21       | 131.710,07    | 38.076,16 | 169.786,23 | 8,28 |
| 2011      | 10.315,55            | 62.335,23 | 8.246,22 | 40.409,68 | 3.487,39 | 4.010,94    | 47,67    | 0,72        | -            | 13.885,67      | 142.739,07    | 40.681,87 | 183.420,94 | 8,03 |
| 2012      | 10.524,61            | 73.823,06 | 5.668,01 | 34.568,51 | 3.557,54 | 3.484,45    | 55,12    | 2,85        | -            | 18.070,82      | 149.754,97    | 50.562,62 | 200.317,59 | 9,21 |
| 2013      | 13.009,55            | 80.926,10 | 5.916,51 | 36.423,42 | 4.345,09 | 3.212,13    | 381,75   | 5,48        | -            | 19.745,72      | 163.965,75    | 52.222,79 | 216.188,54 | 7,92 |
| 2014      | 11.163,62            | 89.249,38 | 5.445,68 | 38.068,45 | 4.285,37 | 3.546,86    | 1.087,26 | -           | 6,81         | 22.443,56      | 175.296,98    | 53.257,93 | 228.554,91 | 5,72 |

**Tabel 58 : Pemakaian Bahan Bakar**

**2006 - 2014**

| T a h u n | Bahan Bakar Minyak (kilo liter) |        |           |            |            | Batu Bara<br>(ton) | Gas Alam<br>(MMSCF) |
|-----------|---------------------------------|--------|-----------|------------|------------|--------------------|---------------------|
|           | HSD *)                          | IDO    | MFO       | Olein, dll | Jumlah     |                    |                     |
| 2006      | 7.586.916                       | 23.977 | 2.387.622 | -          | 9.998.516  | 19.084.438         | 157.894             |
| 2007      | 7.874.290                       | 13.557 | 2.801.128 | -          | 10.688.975 | 21.466.348         | 171.209             |
| 2008      | 8.127.546                       | 28.989 | 3.163.954 | -          | 11.320.489 | 20.999.521         | 181.661             |
| 2009      | 6.365.116                       | 11.132 | 3.032.657 | -          | 9.408.905  | 21.604.464         | 266.539             |
| 2010      | 6.887.455                       | 6.895  | 2.430.584 | -          | 9.324.934  | 23.958.699         | 283.274             |
| 2011      | 8.943.880                       | 13.923 | 2.509.047 | -          | 11.466.850 | 27.434.163         | 285.722             |
| 2012      | 6.625.335                       | 4.065  | 1.585.395 | -          | 8.214.795  | 35.514.791         | 365.927             |
| 2013      | 6.291.667                       | 3.221  | 1.179.604 | -          | 7.474.492  | 39.601.034         | 409.890             |
| 2014      | 6.330.517                       | 3.849  | 1.096.638 | -          | 7.431.005  | 44.604.981         | 450.190             |

\*) termasuk Biodiesel

**Tabel 59 : Harga Satuan Bahan Bakar****2006 - 2014**

| T a h u n | Bahan Bakar Minyak (Rp/liter *) |           |          |           | Batu Bara<br>(Rp/kg) | Gas Alam<br>(Rp/MSCF) | Panas Bumi<br>(Rp/kWh) |
|-----------|---------------------------------|-----------|----------|-----------|----------------------|-----------------------|------------------------|
|           | HSD                             | IDO       | MFO      | Rata-rata |                      |                       |                        |
| 2006      | 5.629,21                        | 5.350,64  | 3.534,53 | 4.838,13  | 335,81               | 24.185,59             | 505,40                 |
| 2007      | 5.349,61                        | 5.275,42  | 3.563,41 | 4.881,43  | 338,76               | 23.480,99             | 538,31                 |
| 2008      | 8.738,25                        | 8.650,23  | 5.762,10 | 7.906,23  | 489,23               | 29.128,16             | 658,73                 |
| 2009      | 5.601,07                        | 5.552,33  | 4.315,86 | 5.186,76  | 732,32               | 37.998,48             | 559,63                 |
| 2010      | 6.050,35                        | 5.870,37  | 5.150,42 | 5.815,65  | 656,71               | 42.287,16             | 653,52                 |
| 2011      | 8.513,27                        | 8.229,36  | 7.027,21 | 8.188,09  | 698,62               | 39.867,31             | 737,04                 |
| 2012      | 8.949,35                        | 8.954,18  | 7.319,67 | 8.629,80  | 746,22               | 63.757,56             | 693,05                 |
| 2013      | 9.446,64                        | 9.149,48  | 7.604,40 | 9.127,05  | 938,56               | 92.185,45             | 858,48                 |
| 2014      | 10.320,86                       | 10.823,96 | 7.108,43 | 9.847,04  | 1.004,50             | 105.876,17            | 1.012,00               |

\*) Harga satuan BBM (HSD, IDO dan MFO) termasuk ongkos angkut, serta harga biodiesel.

**Tabel 60 : Panjang Jaringan Transmisi (kms)****2006 - 2014**

| T a h u n | T e g a n g a n |          |           |          |          | Jumlah    | % Pertumbuhan |
|-----------|-----------------|----------|-----------|----------|----------|-----------|---------------|
|           | 25 - 30 kV      | 70 kV    | 150 kV    | 275 kV   | 500 kV   |           |               |
| 2006      | 11,97           | 4.619,03 | 23.238,04 | -        | 5.047,78 | 32.916,83 | 6,37          |
| 2007      | 11,97           | 4.619,03 | 22.702,70 | 781,38   | 5.047,78 | 33.162,87 | 0,75          |
| 2008      | 11,97           | 4.619,03 | 23.678,60 | 782,25   | 5.092,00 | 34.183,85 | 3,08          |
| 2009      | 11,97           | 4.642,18 | 24.191,60 | 1.011,39 | 5.092,00 | 34.949,14 | 2,24          |
| 2010 *)   | 11,20           | 4.724,28 | 24.379,76 | 1.011,39 | 4.923,00 | 35.049,63 | 0,29          |
| 2011      | 11,96           | 4.456,69 | 26.170,79 | 1.028,30 | 5.052,00 | 36.719,74 | 4,76          |
| 2012      | 7,56            | 4.228,39 | 27.780,04 | 1.028,30 | 5.052,00 | 38.096,29 | 3,75          |
| 2013      | 4,16            | 4.112,36 | 28.851,27 | 1.374,30 | 5.053,00 | 39.395,09 | 3,41          |
| 2014      | 4,16            | 4.125,49 | 29.352,85 | 1.374,30 | 5.053,00 | 39.909,80 | 1,31          |

\*) Tahun 2010 merupakan angka revisi

**Tabel 61 : Panjang Jaringan Tegangan Menengah dan Tegangan Rendah (kms) 2006 - 2014**

| Tahun | Tegangan Menengah |          |            | Jumlah     | Tegangan Rendah |
|-------|-------------------|----------|------------|------------|-----------------|
|       | 6 - 7 kV          | 10-12 kV | 15-20 kV   |            |                 |
| 2006  | 285,89            | 2.968,84 | 243.520,70 | 246.775,43 | 326.274,01      |
| 2007  | 278,32            | 2.968,84 | 250.660,86 | 253.908,02 | 344.589,67      |
| 2008  | 278,32            | 2.968,84 | 257.916,04 | 261.163,20 | 353.762,00      |
| 2009  | 278,32            | 2.968,84 | 265.364,71 | 268.611,87 | 370.905,36      |
| 2010  | 72,73             | -        | 275.540,58 | 275.613,31 | 406.149,04      |
| 2011  | 57,74             | 242,26   | 288.419,36 | 288.719,36 | 390.704,94      |
| 2012  | 55,38             | 242,86   | 312.751,82 | 313.050,06 | 428.906,52      |
| 2013  | 54,17             | 1,75     | 329.409,29 | 329.465,21 | 469.478,92      |
| 2014  | 10,52             | 44,00    | 339.503,72 | 339.558,24 | 585.753,37      |

**Tabel 62 : N e r a c a (juta Rp)**

**2009 - 2014**

| K e t e r a n g a n                 | 2014               | 2013*)             | 2012*)             | 2011               | 2010               | 2009               |
|-------------------------------------|--------------------|--------------------|--------------------|--------------------|--------------------|--------------------|
| <b>AKTIVA TETAP</b>                 |                    |                    |                    |                    |                    |                    |
| - Jumlah AT                         | 605.447.102        | 567.999.982        | 514.852.695        | 440.599.813        | 365.206.962        | 350.669.602        |
| - Akumulasi Penyusutan              | (198.705.827)      | (175.676.127)      | (155.345.122)      | (136.396.197)      | (117.645.247)      | (104.645.340)      |
| Jumlah AT (Bersih)                  | 406.741.275        | 392.323.855        | 359.507.573        | 304.203.616        | 247.561.715        | 246.024.262        |
| P D P                               | 94.965.000         | 95.778.723         | 102.810.172        | 98.057.296         | 106.839.853        | 78.482.316         |
| Aktiva Lainnya                      | 10.957.907         | 9.141.656          | 7.899.582          | 5.895.772          | 5.799.035          | 8.574.478          |
| Dana Pelunasan Obligasi             | -                  | -                  | -                  | -                  | -                  | -                  |
| Penyertaan                          | 2.572.593          | 2.029.066          | 1.625.439          | 1.142.850          | 883.012            | 788.470            |
| Aktiva Pajak Tangguhan              | 2.899.848          | 5.932.474          | 28.759             | 18.018             | 11.278             | 8.059              |
| Piutang Pihak Hubungan Istimewa     | 98.829             | 176.032            | 22.329             | 212.709            | 232.250            | 1.193.648          |
| <b>AKTIVA LANCAR</b>                |                    |                    |                    |                    |                    |                    |
| - Kas & Bank                        | 27.111.528         | 25.529.969         | 22.639.853         | 22.088.093         | 19.716.798         | 13.043.196         |
| - Tagihan Subsidi kepada Pemerintah | 19.280.861         | 21.793.929         | 20.565.784         | 12.101.668         | 9.358.747          | 8.580.474          |
| - Investasi Sementara               | 100.696            | 97.667             | 378.208            | 636.264            | 828.739            | 1.715.844          |
| - Piutang                           | 20.361.815         | 20.322.052         | 13.371.240         | 12.773.773         | 2.875.168          | 2.555.458          |
| - BBM & Pemeliharaan                | 11.607.860         | 11.343.464         | 16.738.446         | 15.654.105         | 9.927.314          | 9.721.258          |
| - Aktiva Lancar lainnya             | 6.960.978          | 5.750.099          | 3.616.625          | 3.668.639          | 2.066.520          | 1.118.160          |
| Jumlah Aktiva Lancar                | 85.423.738         | 84.837.180         | 77.310.156         | 66.922.542         | 44.773.286         | 36.734.390         |
| <b>JUMLAH AKTIVA</b>                | <b>603.659.190</b> | <b>590.218.986</b> | <b>549.204.010</b> | <b>476.452.803</b> | <b>406.100.429</b> | <b>371.805.623</b> |
| <b>M O D A L</b>                    | 164.671.226        | 150.331.358        | 159.269.870        | 154.683.036        | 142.113.775        | 133.465.034        |
| <b>PENDAPATAN DITANGGUHKAN</b>      | -                  | -                  | 19.228.694         | 14.587.906         | 10.126.136         | 8.297.478          |
| <b>KEWAJIBAN JANGKA PANJANG</b>     |                    |                    |                    |                    |                    |                    |
| - Kewajiban Pajak Tangguhan         | 3.752.797          | 3.902.785          | 3.132.717          | 6.384.701          | 7.284.638          | 6.610.040          |
| - Pinjaman Jk Panjang               | 34.825.006         | 38.076.776         | 36.001.958         | 33.053.508         | 24.820.265         | 22.049.540         |
| - Obigasi                           | 81.672.556         | 81.017.989         | 67.250.977         | 55.908.388         | 46.656.045         | 46.246.024         |
| - U J L                             | -                  | -                  | -                  | -                  | -                  | -                  |
| - Kewajiban Jk Panj. lainnya        | 128.096.528        | 129.718.551        | 107.609.232        | 77.690.486         | 61.406.202         | 63.507.779         |
| - Kewajiban Pajak Revaluasi         | -                  | -                  | -                  | -                  | -                  | -                  |
| - Hutang Usaha                      | 77.160.410         | 73.470.279         | 60.017.027         | 51.627.001         | 41.937.932         | 29.726.138         |
| - Kewajiban Manfaat Pekerja         | 25.922.391         | 24.395.289         | 22.090.632         | 18.967.344         | 16.358.885         | 13.902.579         |
| Jum. Kewajiban Jk Panjang           | 351.429.688        | 350.581.669        | 315.331.237        | 258.219.334        | 198.463.967        | 182.042.100        |
| <b>KEWAJIBAN JK PENDEK</b>          | <b>87.558.276</b>  | <b>89.305.959</b>  | <b>74.602.903</b>  | <b>63.550.433</b>  | <b>55.396.551</b>  | <b>48.001.011</b>  |
| <b>Jum. MODAL &amp; KEWAJIBAN</b>   | <b>603.659.190</b> | <b>590.218.986</b> | <b>549.204.010</b> | <b>476.452.803</b> | <b>406.100.429</b> | <b>371.805.623</b> |

\*) Tahun 2012 dan 2013 Penyajian Kembali Laporan Keuangan Audit dengan diberlakukan ISAK 27

**Tabel 63 : L a b a R u g i (juta Rp)**

**2009 - 2014**

| Keterangan                       | 2014               | 2013*)             | 2012*)             | 2011               | 2010               | 2009               |
|----------------------------------|--------------------|--------------------|--------------------|--------------------|--------------------|--------------------|
| <b>PENDAPATAN OPERASI</b>        |                    |                    |                    |                    |                    |                    |
| - Penjualan Tenaga Listrik       | 186.634.484        | 153.485.606        | 126.721.647        | 112.844.853        | 102.973.531        | 90.172.100         |
| - Biaya Penyambungan             | 5.623.913          | 6.027.799          | 5.755.017          | 1.008.730          | 760.837            | 651.716            |
| - Subsidi Pemerintah             | 99.303.250         | 101.207.859        | 103.331.285        | 93.177.740         | 58.108.418         | 53.719.818         |
| - Lain - lain                    | 1.159.544          | 1.125.778          | 1.297.061          | 986.500            | 532.508            | 678.510            |
| <b>Jumlah Pendapatan Operasi</b> | <b>292.721.191</b> | <b>261.847.042</b> | <b>237.105.010</b> | <b>208.017.823</b> | <b>162.375.294</b> | <b>145.222.144</b> |
| <b>BIAYA OPERASI</b>             |                    |                    |                    |                    |                    |                    |
| - Pembelian Tenaga Listrik       | 11.359.026         | 10.507.935         | 9.903.607          | 7.032.572          | 4.120.795          | 3.660.090          |
| - Bahan Bakar & Minyak Pelumas   | 170.487.926        | 147.633.751        | 136.535.495        | 131.157.604        | 93.898.743         | 85.498.930         |
| - Pemeliharaan                   | 20.206.661         | 19.839.465         | 17.567.375         | 13.592.563         | 11.740.829         | 9.940.274          |
| - Kepegawaian                    | 15.749.478         | 15.555.063         | 14.400.976         | 13.197.075         | 12.954.418         | 9.758.314          |
| - Penyusutan Aktiva Tetap        | 23.618.262         | 21.893.665         | 19.499.221         | 16.254.552         | 14.691.919         | 13.921.222         |
| - Lainnya                        | 5.488.617          | 5.481.268          | 5.208.776          | 4.405.234          | 4.286.003          | 4.035.539          |
| <b>Jumlah Biaya Operasi</b>      | <b>246.909.970</b> | <b>220.911.147</b> | <b>203.115.450</b> | <b>185.639.600</b> | <b>141.692.707</b> | <b>126.814.369</b> |
| <b>LABA / (RUGI) OPERASI</b>     | <b>45.811.221</b>  | <b>40.935.895</b>  | <b>33.989.560</b>  | <b>22.378.223</b>  | <b>20.682.588</b>  | <b>18.407.775</b>  |

\*) Tahun 2012 dan 2013 Penyajian kembali Laporan Keuangan Audit dengan diberlakukan ISAK 27

**Tabel 64 : Aktiva Tetap dan Penyusutan (juta Rp)**

**2009 - 2014**

| Tahun | Saldo          | Akumulasi Penyusutan | Nilai Buku     |
|-------|----------------|----------------------|----------------|
| 2009  | 297.369.489,33 | 89.702.877,41        | 207.666.611,92 |
| 2010  | 311.221.269,86 | 100.569.402,13       | 210.651.867,73 |
| 2011  | 374.790.709,35 | 113.564.502,36       | 261.226.206,99 |
| 2012  | 507.560.495,64 | 149.536.012,04       | 358.024.483,60 |
| 2013  | 561.985.697,48 | 170.649.244,61       | 391.336.452,87 |
| 2014  | 598.974.636,42 | 193.064.264,04       | 405.910.372,38 |

**Tabel 65 : Piutang Langgan (juta Rp)****2009 - 2014**

| Satuan PLN | Umum          | TNI & POLRI | Non TNI & POLRI | PEMDA      | BUMN       | Jumlah        |
|------------|---------------|-------------|-----------------|------------|------------|---------------|
| 2009 *)    | 1.786.042,98  | 410.863,57  | 43.077,22       | 65.919,47  | 28.987,75  | 2.334.890,98  |
| 2010       | 1.073.672,66  | 507.262,62  | 49.892,98       | 73.086,07  | 8.825,99   | 1.712.740,32  |
| 2011       | 1.926.977,52  | 842.147,12  | 79.163,71       | 158.296,76 | 7.739,59   | 3.014.324,70  |
| 2012       | 2.399.432,04  | 362.994,37  | 54.274,06       | 114.025,32 | 36.639,52  | 2.967.365,31  |
| 2013       | 13.842.868,33 | 339.872,34  | 218.005,85      | 554.161,61 | 409.167,09 | 15.364.075,22 |
| 2014       | 17.031.942,69 | 455.731,61  | 276.433,49      | 798.016,32 | 584.801,85 | 19.146.925,96 |

\*) Termasuk Kantor Pusat

**Tabel 66 : Penjualan, Piutang dan Kecepatan Rata-rata Penagihan Piutang****2009 - 2014**

| T a h u n | Penjualan<br>(Juta Rp) | Piutang *)<br>(Juta Rp) | Rata-rata<br>(hari) |
|-----------|------------------------|-------------------------|---------------------|
| 2009      | 90.172.099,80          | 2.334.890,98            | 9,45                |
| 2010      | 102.973.531,45         | 1.712.740,32            | 6,07                |
| 2011      | 112.844.853,12         | 3.014.324,70            | 9,75                |
| 2012      | 126.721.646,51         | 2.967.365,31            | 8,55                |
| 2013      | 153.485.606,31         | 15.364.075,22           | 36,54               |
| 2014      | 186.634.484,31         | 19.146.925,96           | 37,45               |

\*) Tidak termasuk Kantor Pusat

**Tabel 67 : Biaya Operasi Pembangkit per Jenis Pembangkit (juta Rp) 2009 - 2014**

| Tahun | PLTA         | PLTU          | PLTD          | PLTG          | PLTP         | PLTGU         | Jumlah         |
|-------|--------------|---------------|---------------|---------------|--------------|---------------|----------------|
| 2009  | 1.437.607,92 | 31.688.966,51 | 16.431.890,17 | 11.122.748,19 | 2.242.397,55 | 25.705.209,94 | 88.628.820,28  |
| 2010  | 1.551.389,51 | 30.425.376,50 | 22.313.115,91 | 12.538.837,31 | 2.383.344,64 | 29.024.677,58 | 98.236.741,46  |
| 2011  | 1.607.087,88 | 36.682.295,71 | 36.928.630,82 | 18.644.398,55 | 2.764.130,18 | 38.816.866,09 | 135.443.409,23 |
| 2012  | 1.640.491,16 | 59.807.140,65 | 46.834.465,69 | 13.393.423,26 | 3.989.768,54 | 34.630.859,12 | 160.296.148,42 |
| 2013  | 2.168.221,59 | 58.227.841,65 | 49.114.692,52 | 17.479.043,27 | 4.794.821,53 | 42.222.186,70 | 174.006.807,26 |
| 2014  | 2.112.022,86 | 64.828.004,01 | 59.041.171,65 | 15.753.283,85 | 5.600.458,56 | 50.849.452,45 | 198.184.393,39 |

**Tabel 68 : Biaya Pembangkitan Rata-rata (Rp/kWh) 2009 - 2014**

| Tahun    | PLTA   | PLTU   | PLTD*)   | PLTG     | PLTP     | PLTGU    | Rata-rata |
|----------|--------|--------|----------|----------|----------|----------|-----------|
| 2009 *)  | 139,48 | 598,31 | 2.696,52 | 1.422,71 | 639,87   | 739,79   | 767,79    |
| 2010     | 98,02  | 559,22 | 4.315,43 | 1.594,93 | 701,39   | 788,46   | 795,59    |
| 2011 **) | 155,79 | 588,47 | 2.536,85 | 2.260,96 | 792,61   | 960,58   | 1.051,14  |
| 2012     | 155,87 | 810,14 | 3.168,58 | 2.362,99 | 1.121,50 | 1.001,80 | 1.217,28  |
| 2013     | 166,66 | 719,52 | 3.286,13 | 2.954,28 | 1.103,50 | 1.159,20 | 1.206,67  |
| 2014     | 189,19 | 726,37 | 3.064,30 | 2.892,80 | 1.306,88 | 1.335,74 | 1.296,73  |

\*) Sejak tahun 2004 - 2009 biaya PLTD termasuk biaya PLTMG

\*\*\*) Tahun 2011 tidak termasuk sewa pembangkit



Tabel 69 : Rasio Keuangan

2009 - 2014

| Indikator                                | Satuan | 2014     | 2013 *) | 2012 *) | 2011   | 2010   | 2009   |
|--|--------|----------|---------|---------|--------|--------|--------|
| <b>I. Indikator Keuangan</b>             |        |          |         |         |        |        |        |
| - Rasio Tunai                            | %      | 30,96    | 28,59   | 30,00   | 34,39  | 35,59  | 27,17  |
| - Rasio Rentabilitas                     | %      | 7,13     | (17,45) | 3,78    | 3,29   | 7,28   | 10,91  |
| - Rasio Solvabilitas                     | %      | 72,72    | 74,53   | 68,49   | 65,35  | 65,01  | 64,10  |
| - Rasio Likuiditas                       | %      | 97,56    | 95,00   | 102,43  | 104,19 | 80,82  | 76,53  |
| <b>II. Indikator Profitabilitas</b>      |        |          |         |         |        |        |        |
| - Operating Ratio (***)                  | %      | 84,35    | 84,37   | 85,66   | 87,51  | 86,41  | 87,32  |
| - ROR On Net Average Fixed Assets        | %      | 2,63     | (7,00)  | 1,98    | 1,56   | 4,19   | 6,04   |
| <b>III. Leverage Financial</b>           |        |          |         |         |        |        |        |
| - Debt Equity Ratio                      | %      | 206,67   | 227,45  | 164,75  | 138,29 | 118,14 | 178,58 |
| - Self Financing Ratio (****)            | %      | 67,50    | 80,47   | 39,62   | 33,71  | 50,75  | 30,09  |
| - Debt Service Coverage                  | Kali   | 1,56 **) | 1,59    | 1,54    | 1,71   | 1,77   | 1,89   |
| <b>IV. Aktivitas Operasi (Financial)</b> |        |          |         |         |        |        |        |
| - Perputaran Aktiva Tetap                | Kali   | 0,38     | 0,32    | 0,29    | 0,31   | 0,42   | 0,37   |
| - Umur Piutang Langganan                 | Hari   | 34,41    | 33,55   | 35,57   | 38,36  | 9,62   | 8,63   |
| - Perputaran Piutang Langganan           | Kali   | 10,61    | 10,88   | 10,26   | 9,51   | 37,92  | 42,30  |
| - Perputaran Material                    | Kali   | 2,76     | 2,70    | 2,38    | 2,62   | 1,44   | 1,26   |

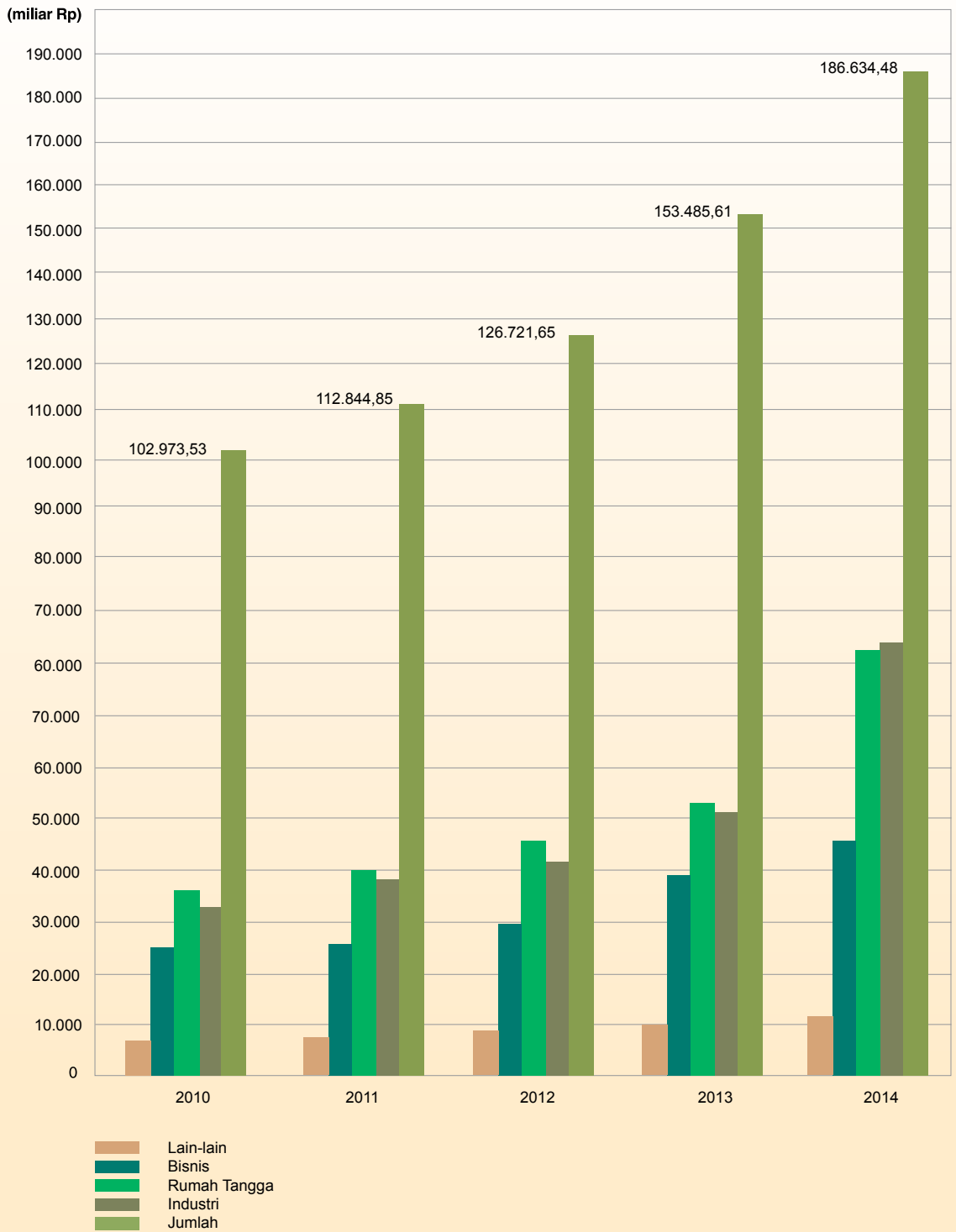
\*) Penyajian kembali (restated) Laporan Keuangan 2012 dan 2013 atas penerapan ISAK 27

\*\*) Data sementara Non ISAK 8

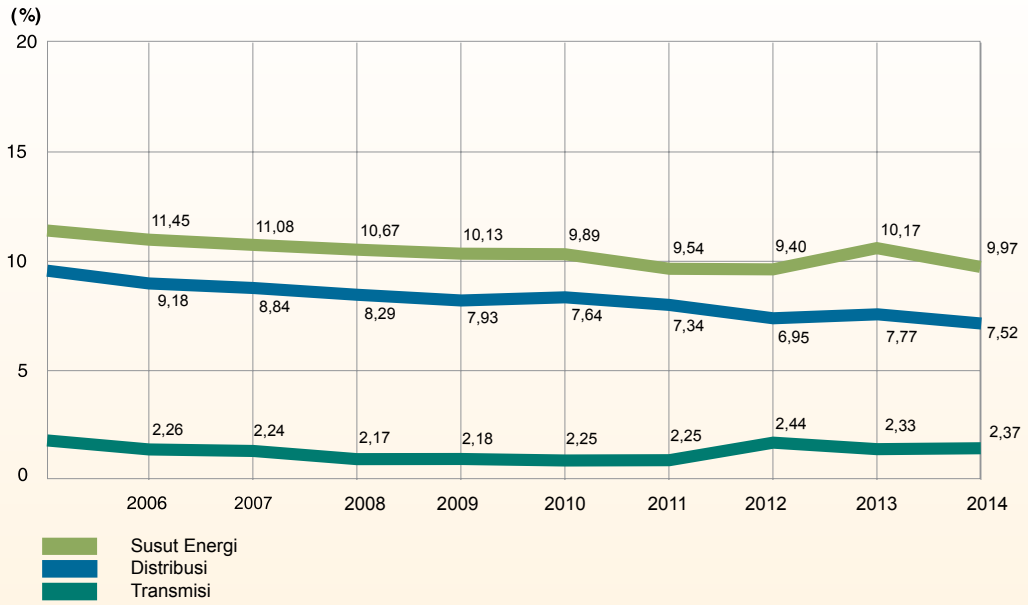
\*\*\*) Penyajian kembali ISAK 27 untuk tahun 2010 - 2013

\*\*\*\*) Penyajian kembali terkait penerapan AP2T dan SAP pada seluruh Unit penghasil pendapatan untuk tahun 2010 sd tahun 2013

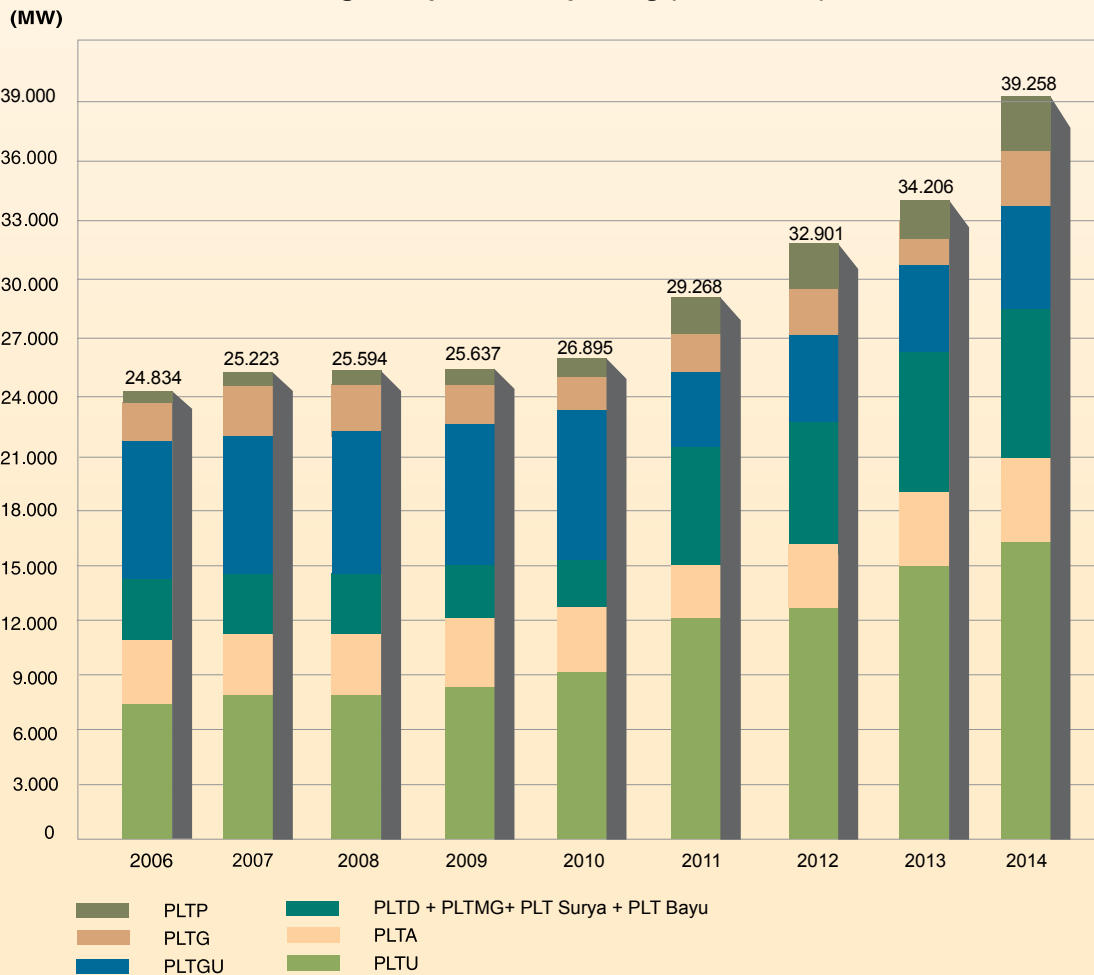
Grafik 5. Perkembangan Pendapatan (2010 - 2014)



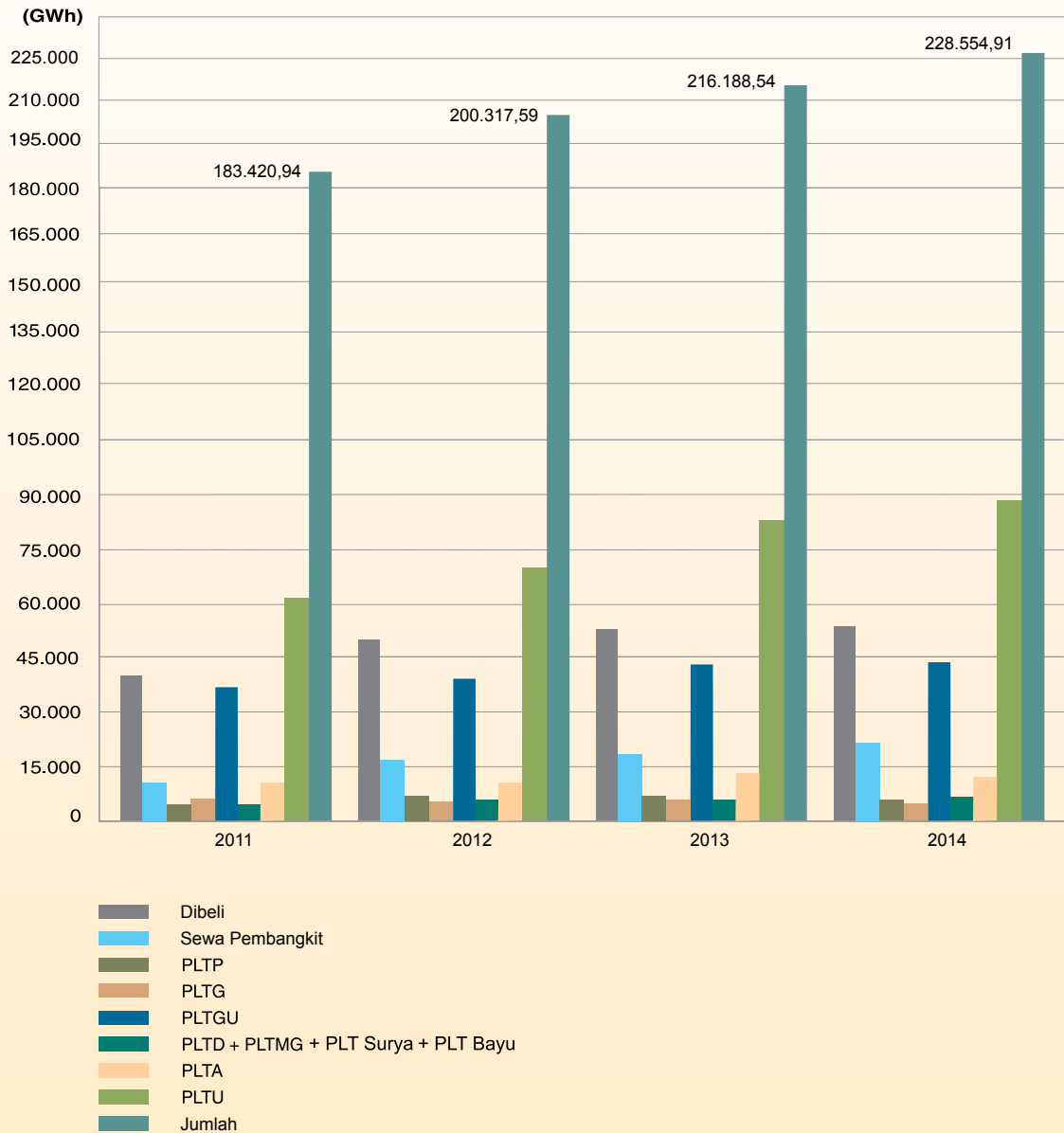
**Grafik 6. Perkembangan Susut Energi (2006 - 2014)**



**Grafik 7. Perkembangan Kapasitas Terpasang (2006 - 2014)**



**Grafik 8. Perkembangan Energi yang Diproduksi (2011 - 2014)**





# Data REPELITA

(Keadaan akhir tiap REPELITA)



**Tabel 70 : Jumlah Pelanggan**

**2014**

| Jenis Pelanggan | Akhir<br>REPELITA I<br>(1973/74) | Akhir<br>REPELITA II<br>(1978/79) | Akhir<br>REPELITA III<br>(1983/84) | Akhir<br>REPELITA IV<br>(1988/89) | Akhir<br>REPELITA V<br>(1993/94) | Tahun ke-5<br>REPELITA VI<br>(1998) | Tahun<br>2014     |
|-----------------|----------------------------------|-----------------------------------|------------------------------------|-----------------------------------|----------------------------------|-------------------------------------|-------------------|
| - Rumah Tangga  | 913.940                          | 1.584.851                         | 4.046.692                          | 8.665.543                         | 14.191.414                       | 24.902.763                          | 53.309.325        |
| - Industri      | 7.145                            | 8.087                             | 16.879                             | 27.773                            | 38.769                           | 43.088                              | 58.350            |
| - Bisnis        | 78.080                           | 145.588                           | 239.277                            | 356.942                           | 514.816                          | 847.940                             | 2.626.160         |
| - Lain-lain     | 32.977                           | 44.721                            | 103.229                            | 225.680                           | 412.410                          | 639.698                             | 1.499.399         |
| <b>Jumlah</b>   | <b>1.032.142</b>                 | <b>1.783.247</b>                  | <b>4.406.077</b>                   | <b>9.275.938</b>                  | <b>15.157.409</b>                | <b>26.433.489</b>                   | <b>57.493.234</b> |

**Tabel 71 : Laju Pertumbuhan Rata-rata Jumlah Pelanggan per Tahun (%)**

**2014**

| Jenis Pelanggan | REPELITA I  | REPELITA II  | REPELITA III | REPELITA IV  | REPELITA V  | REPELITA VI *) | 2000 - 2014 |
|-----------------|-------------|--------------|--------------|--------------|-------------|----------------|-------------|
| - Rumah Tangga  | 3,05        | 11,64        | 20,62        | 16,45        | 8,00        | 10,97          | 5,04        |
| - Industri      | (0,55)      | 2,51         | 15,85        | 10,47        | 4,20        | 1,62           | 1,98        |
| - Bisnis        | 7,17        | 13,27        | 10,45        | 8,33         | 6,53        | 11,89          | 6,67        |
| - Lain-lain     | 10,75       | 6,28         | 18,21        | 16,93        | 10,36       | 8,94           | 5,68        |
| <b>Jumlah</b>   | <b>3,51</b> | <b>11,56</b> | <b>19,83</b> | <b>16,05</b> | <b>8,00</b> | <b>10,93</b>   | <b>5,12</b> |

\*) s.d. akhir tahun 1999

**Tabel 72 : Daya Tersambung (MVA)**

**2014**

| Jenis Pelanggan | Akhir<br>REPELITA I<br>(1973/74) | Akhir<br>REPELITA II<br>(1978/79) | Akhir<br>REPELITA III<br>(1983/84) | Akhir<br>REPELITA IV<br>(1988/89) | Akhir<br>REPELITA V<br>(1993/94) | Tahun ke-5<br>REPELITA VI<br>(1998) | Tahun<br>2014     |
|-----------------|----------------------------------|-----------------------------------|------------------------------------|-----------------------------------|----------------------------------|-------------------------------------|-------------------|
| - Rumah Tangga  | 398,66                           | 992,56                            | 2.648,60                           | 5.397,11                          | 8.914,86                         | 15.887,50                           | 48.374,47         |
| - Industri      | 422,55                           | 973,92                            | 1.857,77                           | 4.080,31                          | 7.781,84                         | 10.698,91                           | 23.541,96         |
| - Bisnis        | 141,06                           | 307,91                            | 770,00                             | 1.382,57                          | 2.780,64                         | 5.665,04                            | 21.223,71         |
| - Lain-lain     | 114,00                           | 184,66                            | 850,29                             | 1.373,75                          | 1.758,99                         | 2.344,39                            | 6.890,38          |
| <b>Jumlah</b>   | <b>1.076,27</b>                  | <b>2.459,05</b>                   | <b>6.126,66</b>                    | <b>12.233,74</b>                  | <b>21.236,33</b>                 | <b>34.595,84</b>                    | <b>100.030,53</b> |

**Tabel 73 : Laju Pertumbuhan Rata-rata Daya Tersambung per Tahun (%)**

**2014**

| Jenis Pelanggan | REPELITA I   | REPELITA II  | REPELITA III | REPELITA IV  | REPELITA V  | REPELITA VI *) | 2000 - 2014 |
|-----------------|--------------|--------------|--------------|--------------|-------------|----------------|-------------|
| - Rumah Tangga  | 10,81        | 20,01        | 21,69        | 15,30        | 8,27        | 11,93          | 7,07        |
| - Industri      | 18,24        | 18,18        | 13,79        | 17,04        | 9,50        | 5,90           | 5,32        |
| - Bisnis        | 9,33         | 16,90        | 20,12        | 12,42        | 12,18       | 14,20          | 8,88        |
| - Lain-lain     | 8,06         | 10,13        | 35,72        | 10,07        | 3,68        | 5,43           | 7,81        |
| <b>Jumlah</b>   | <b>12,81</b> | <b>17,97</b> | <b>20,03</b> | <b>14,83</b> | <b>8,74</b> | <b>9,73</b>    | <b>6,99</b> |

\*) s.d. akhir tahun 1999

**Tabel 74 : Energi Terjual (GWh)**

**2014**

| Jenis Pelanggan | Akhir<br>REPELITA I<br>(1973/74) | Akhir<br>REPELITA II<br>(1978/79) | Akhir<br>REPELITA III<br>(1983/84) | Akhir<br>REPELITA IV<br>(1988/89) | Akhir<br>REPELITA V<br>(1993/94) | Tahun ke-5<br>REPELITA VI<br>(1998) | Tahun<br>2014     |
|-----------------|----------------------------------|-----------------------------------|------------------------------------|-----------------------------------|----------------------------------|-------------------------------------|-------------------|
| - Rumah Tangga  | 1.077,30                         | 1.962,20                          | 4.291,50                           | 7.274,63                          | 13.140,74                        | 24.865,45                           | 84.086,46         |
| - Industri      | 596,00                           | 1.443,40                          | 3.435,90                           | 9.052,24                          | 19.560,98                        | 27.995,54                           | 65.908,68         |
| - Bisnis        | 220,90                           | 430,90                            | 1.002,50                           | 1.740,14                          | 3.774,97                         | 8.655,96                            | 36.282,42         |
| - Lain-lain     | 320,80                           | 450,40                            | 1.269,80                           | 1.925,83                          | 2.485,34                         | 3.744,46                            | 12.324,21         |
| <b>Jumlah</b>   | <b>2.215,00</b>                  | <b>4.286,90</b>                   | <b>9.999,70</b>                    | <b>19.992,84</b>                  | <b>38.962,03</b>                 | <b>65.261,41</b>                    | <b>198.601,78</b> |

**Tabel 75 : Laju Pertumbuhan Rata-rata Energi yang Terjual per Tahun (%)**

**2014**

| Jenis Pelanggan | REPELITA I   | REPELITA II  | REPELITA III | REPELITA IV  | REPELITA V   | REPELITA VI *) | 2000 - 2014 |
|-----------------|--------------|--------------|--------------|--------------|--------------|----------------|-------------|
| - Rumah Tangga  | 9,68         | 12,74        | 16,94        | 11,13        | 10,61        | 13,25          | 7,50        |
| - Industri      | 21,20        | 19,35        | 18,94        | 21,38        | 11,36        | 8,54           | 4,84        |
| - Bisnis        | 13,25        | 14,30        | 18,39        | 11,66        | 13,73        | 17,04          | 9,20        |
| - Lain-lain     | 12,38        | 7,02         | 23,03        | 8,69         | 3,52         | 7,61           | 8,35        |
| <b>Jumlah</b>   | <b>12,96</b> | <b>14,12</b> | <b>18,46</b> | <b>14,86</b> | <b>10,70</b> | <b>11,09</b>   | <b>6,79</b> |

\*) s.d. akhir tahun 1999



**Tabel 76 : Susut Energi (%)****2014**

| Fungsi     | Tahun ke 1<br>REPELITA II<br>(1974/75) | Akhir<br>REPELITA II<br>(1978/79) | Akhir<br>REPELITA III<br>(1983/84) | Akhir<br>REPELITA IV<br>(1988/89) | Akhir<br>REPELITA V<br>(1993/94) | Tahun ke -5<br>REPELITA VI<br>(1998) | Tahun<br>2014 |
|------------|--|-----------------------------------|------------------------------------|-----------------------------------|----------------------------------|--------------------------------------|---------------|
| Transmisi  | 3,90                                   | 3,50                              | 3,90                               | 3,01                              | 2,54                             | 2,35                                 | 2,37          |
| Distribusi | 19,90                                  | 18,30                             | 16,90                              | 13,87                             | 9,99                             | 9,99                                 | 7,52          |
| Jumlah     | 23,80                                  | 21,80                             | 20,80                              | 16,88                             | 12,53                            | 12,34                                | 9,97          |

**Tabel 77 : Kapasitas Terpasang (MW)****2014**

| Jenis Pembangkit | Akhir<br>REPELITA I<br>(1973/74) | Akhir<br>REPELITA II<br>(1978/79) | Akhir<br>REPELITA III<br>(1983/84) | Akhir<br>REPELITA IV<br>(1988/89) | Akhir<br>REPELITA V<br>(1993/94) | Tahun ke-5<br>REPELITA VI<br>(1998) | Tahun<br>2014 |
|------------------|----------------------------------|-----------------------------------|------------------------------------|-----------------------------------|----------------------------------|-------------------------------------|---------------|
| - PLTA           | 278,77                           | 349,67                            | 536,44                             | 1.969,57                          | 2.178,75                         | 3.006,76                            | 3.526,89      |
| - PLTU           | 225,00                           | 556,25                            | 1.556,25                           | 3.416,95                          | 4.690,60                         | 6.770,60                            | 20.451,67     |
| - PLTG           | 42,00                            | 882,07                            | 1.027,92                           | 1.233,68                          | 995,92                           | 1.347,41                            | 3.012,10      |
| - PLTGU          | -                                | -                                 | -                                  | -                                 | 3.411,31                         | 6.560,97                            | 8.886,11      |
| - PLTP           | -                                | -                                 | 30,00                              | 140,00                            | 195,00                           | 360,00                              | 573,00        |
| - PLTD***)       | 230,31                           | 500,40                            | 784,39                             | 1.769,02                          | 2.128,46                         | 2.535,02                            | 2.798,55      |
| - PLTMG*)        | -                                | -                                 | -                                  | -                                 | -                                | -                                   | -             |
| - PLT Bayu**)    | -                                | -                                 | -                                  | -                                 | -                                | -                                   | 0,47          |
| - PLT Surya      | -                                | -                                 | -                                  | -                                 | -                                | -                                   | 8,73          |
| Jumlah           | 776,08                           | 2.288,38                          | 3.934,99                           | 8.529,22                          | 13.600,05                        | 20.580,76                           | 39.257,53     |

\*) Sejak tahun 2004

\*\*) Sejak tahun 2007

\*\*\*) Kapasitas Terpasang PLTD termasuk PLTMG

**Tabel 78 : Laju Pertumbuhan Rata-rata Kapasitas Terpasang per Tahun (%)****2014**

| Jenis Pembangkit | REPELITA I | REPELITA II | REPELITA III | REPELITA IV | REPELITA V | REPELITA VI *) | 2000 - 2014 |
|------------------|------------|-------------|--------------|-------------|------------|----------------|-------------|
| - PLTA           | 9,90       | 2,90        | 10,72        | 29,71       | 2,00       | 5,81           | 1,13        |
| - PLTU           | 12,50      | 2,13        | 44,16        | 17,03       | 3,51       | 6,59           | 8,22        |
| - PLTG           | -          | 81,57       | 4,40         | 3,72        | (4,19)     | 7,58           | 6,77        |
| - PLTGU          | -          | -           | -            | -           | 60,19      | 11,20          | 1,86        |
| - PLTP           | -          | -           | -            | 36,08       | 6,85       | 11,25          | 3,38        |
| - PLTD           | 3,90       | 14,91       | 11,19        | 17,66       | 3,47       | 3,88           | 0,67        |
| - PLTMG **)      | -          | -           | -            | -           | -          | -              | -           |
| - PLT Bayu***)   | -          | -           | -            | -           | -          | -              | -           |
| - PLT Surya      | -          | -           | -            | -           | -          | -              | -           |
| Jumlah           | 9,30       | 24,12       | 11,45        | 16,73       | 8,40       | 7,48           | 4,66        |

\*) s.d. akhir tahun 1999

\*\*) Sejak tahun 2004

\*\*\*) Sejak tahun 2007

HINS 310514

## Data REPELITA (Keadaan akhir tiap REPELITA)

**Tabel 79 : Energi yang Diproduksi (GWh)**

**2014**

| Jenis Pembangkit       | Akhir<br>REPELITA I<br>(1973/74) | Akhir<br>REPELITA II<br>(1978/79) | Akhir<br>REPELITA III<br>(1983/84) | Akhir<br>REPELITA IV<br>(1988/89) | Akhir<br>REPELITA V<br>(1993/94) | Tahun ke-5<br>REPELITA VI<br>(1998) | Tahun<br>2014     |
|------------------------|----------------------------------|-----------------------------------|------------------------------------|-----------------------------------|----------------------------------|-------------------------------------|-------------------|
| Diproduksi sendiri :   |                                  |                                   |                                    |                                   |                                  |                                     |                   |
| - PLTA                 | 1.029,58                         | 1.384,28                          | 1.816,27                           | 5.226,86                          | 7.858,66                         | 9.649,00                            | 11.163,62         |
| - PLTU                 | 713,45                           | 1.523,10                          | 7.365,49                           | 14.218,38                         | 21.784,23                        | 30.512,37                           | 89.249,38         |
| - PLTG                 | 158,32                           | 1.156,73                          | 1.065,60                           | 1.581,98                          | 2.609,44                         | 1.395,50                            | 5.445,68          |
| - PLTGU                | -                                | -                                 | -                                  | -                                 | 7.794,75                         | 24.940,78                           | 38.068,45         |
| - PLTP                 | -                                | -                                 | 209,31                             | 1.011,96                          | 1.090,00                         | 2.616,80                            | 4.285,37          |
| - PLTD                 | 467,90                           | 845,53                            | 1.654,13                           | 2.900,87                          | 4.331,51                         | 5.306,55                            | 3.546,86          |
| - PLTMG                | -                                | -                                 | -                                  | -                                 | -                                | -                                   | 1.087,26          |
| - PLT Bayu             | -                                | -                                 | -                                  | -                                 | -                                | -                                   | -                 |
| - PLT Surya            | -                                | -                                 | -                                  | -                                 | -                                | -                                   | 6,81              |
| - Sewa Genset          | -                                | -                                 | -                                  | -                                 | -                                | 543,61                              | 22.443,56         |
| <b>Sub Jumlah</b>      | <b>2.369,25</b>                  | <b>4.909,63</b>                   | <b>12.110,81</b>                   | <b>24.940,05</b>                  | <b>45.468,59</b>                 | <b>74.964,61</b>                    | <b>175.296,98</b> |
| Dibeli                 | 636,73                           | 813,18                            | 1.281,02                           | 682,71                            | 1.250,17                         | 2.938,76                            | 53.257,93         |
| <b>Jumlah Produksi</b> | <b>3.005,98</b>                  | <b>5.722,82</b>                   | <b>13.391,83</b>                   | <b>25.622,75</b>                  | <b>46.718,76</b>                 | <b>77.903,37</b>                    | <b>228.554,91</b> |

**Tabel 80 : Laju Pertumbuhan Rata-rata Energi yang Diproduksi per Tahun (%)**

**2014**

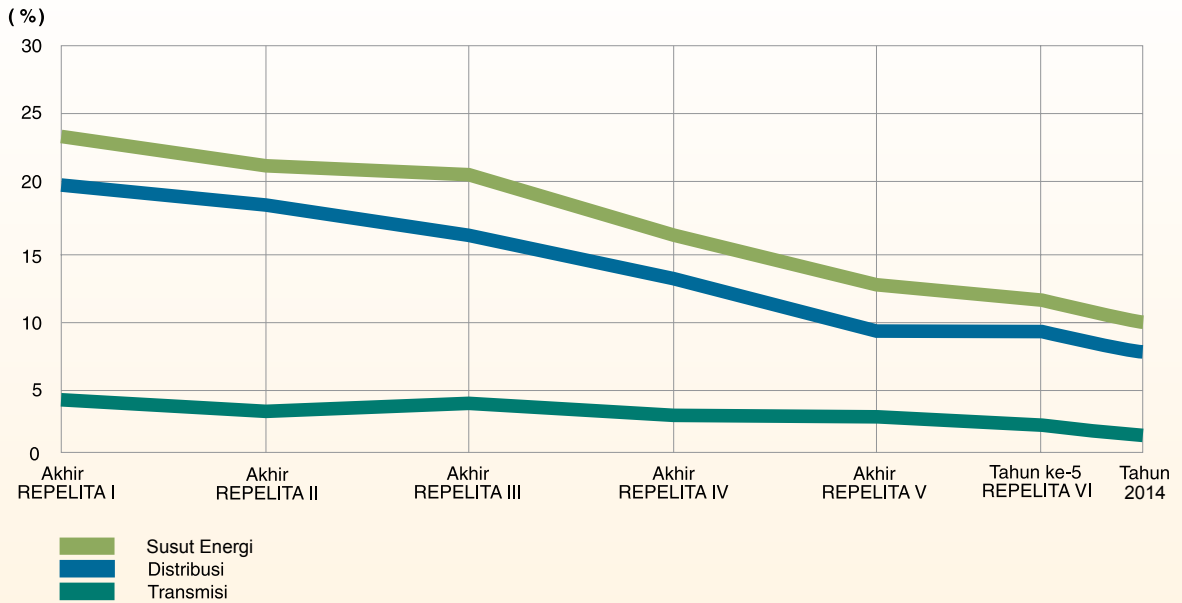
| Produksi               | REPELITA I   | REPELITA II  | REPELITA III | REPELITA IV  | REPELITA V  | REPELITA VI*) | 2000 - 2014 |
|------------------------|--------------|--------------|--------------|--------------|-------------|---------------|-------------|
| Produksi Sendiri :     |              |              |              |              |             |               |             |
| - PLTA                 | 6,33         | 6,10         | 5,58         | 23,54        | 3,43        | 3,11          | 1,46        |
| - PLTU                 | 20,05        | 16,37        | 37,05        | 14,06        | 5,73        | 8,05          | 6,20        |
| - PLTG                 | 16,15        | 48,85        | (1,63)       | 8,22         | 12,40       | (8,61)        | 11,07       |
| - PLTGU                | -            | -            | -            | -            | 109,54      | 24,15         | 2,65        |
| - PLTP                 | -            | -            | -            | 37,05        | 1,60        | 17,30         | 3,50        |
| - PLTD                 | 12,18        | 12,56        | 14,36        | 11,89        | 6,53        | 3,66          | (3,29)      |
| - PLTMG **)            | -            | -            | -            | -            | -           | -             | -           |
| - PLT Bayu***)         | -            | -            | -            | -            | -           | -             | -           |
| - PLT Surya ***)       | -            | -            | -            | -            | -           | -             | -           |
| - Sewa Genset          | -            | -            | -            | -            | -           | -             | 28,28       |
| <b>Sub Jumlah</b>      | <b>11,39</b> | <b>15,69</b> | <b>19,79</b> | <b>15,54</b> | <b>9,61</b> | <b>10,44</b>  | <b>5,38</b> |
| Dibeli                 | 11,19        | 5,01         | 9,52         | (11,83)      | 8,38        | 23,86         | 13,42       |
| <b>Jumlah Produksi</b> | <b>11,34</b> | <b>13,74</b> | <b>18,53</b> | <b>13,86</b> | <b>9,58</b> | <b>10,92</b>  | <b>6,61</b> |

\*) s.d. akhir tahun 1999

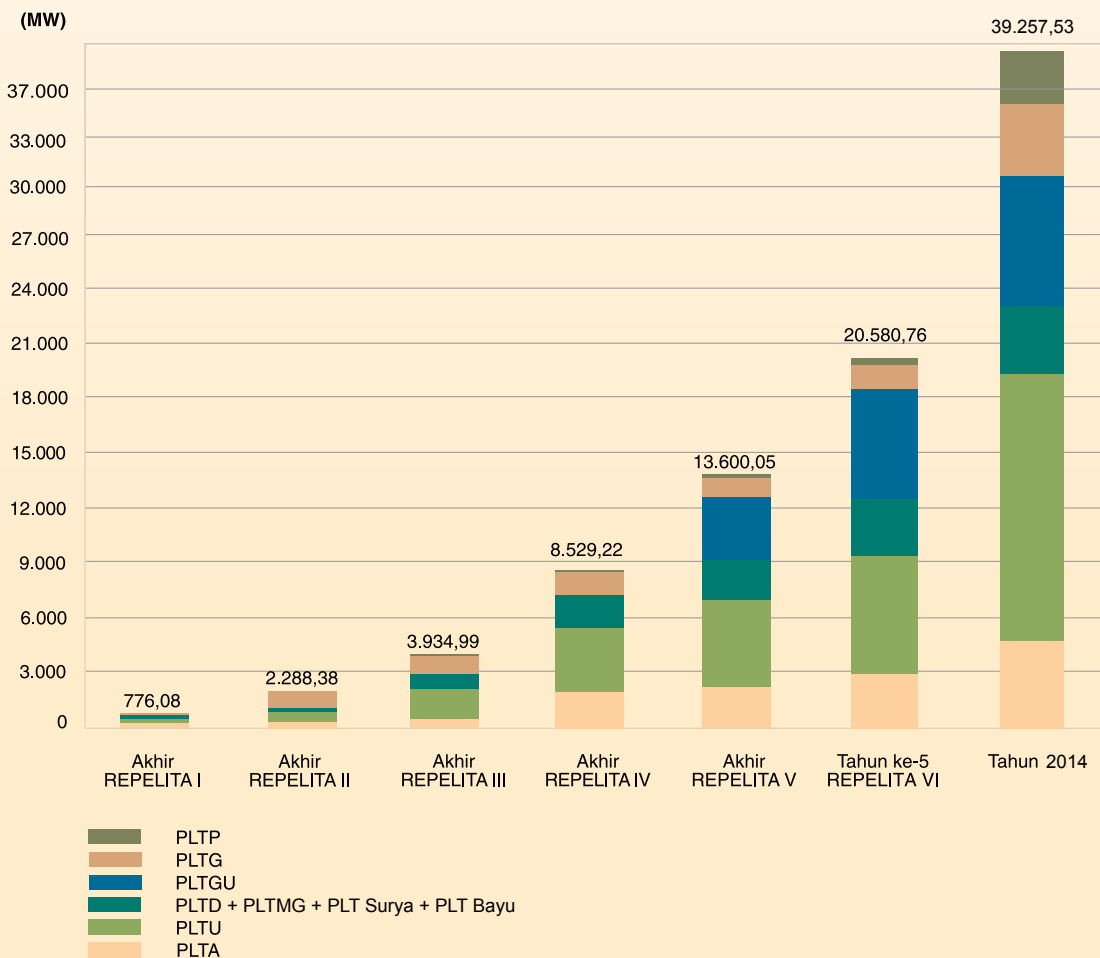
\*\*) Sejak tahun 2004

\*\*\*) Sejak tahun 2007

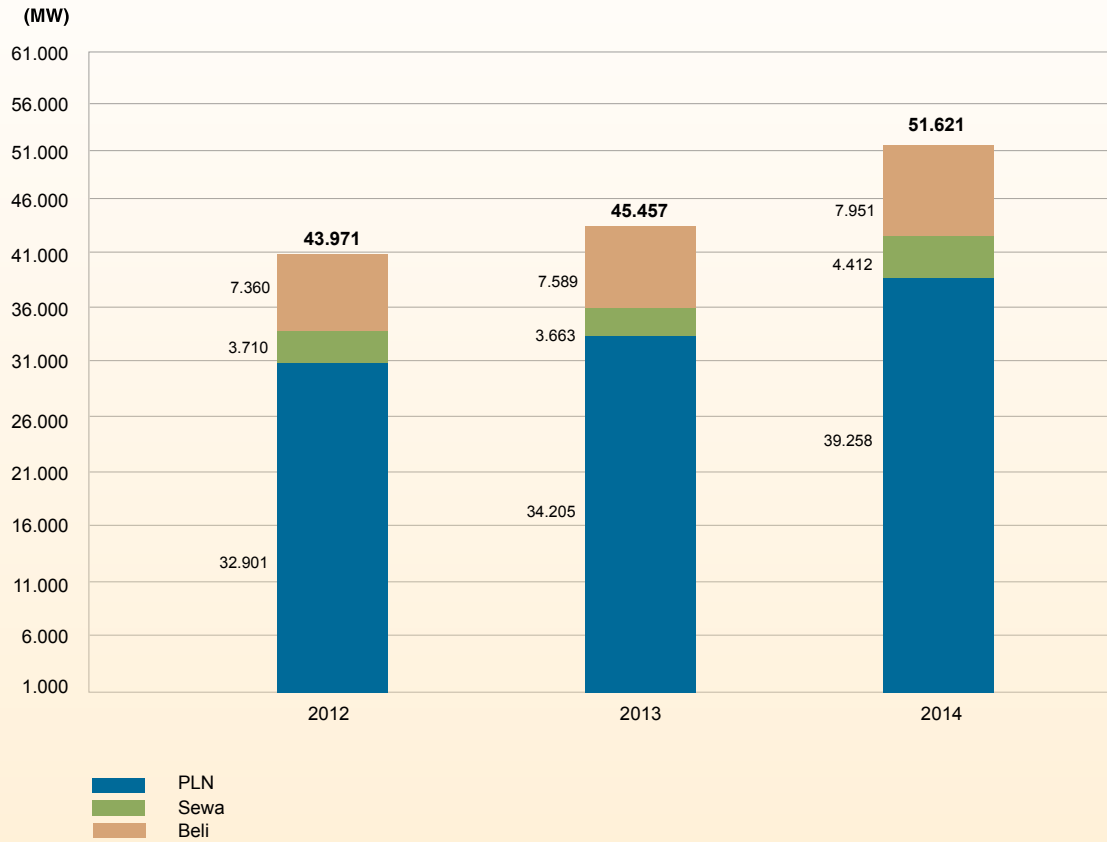
**Grafik 9. Perkembangan Susut Energi**



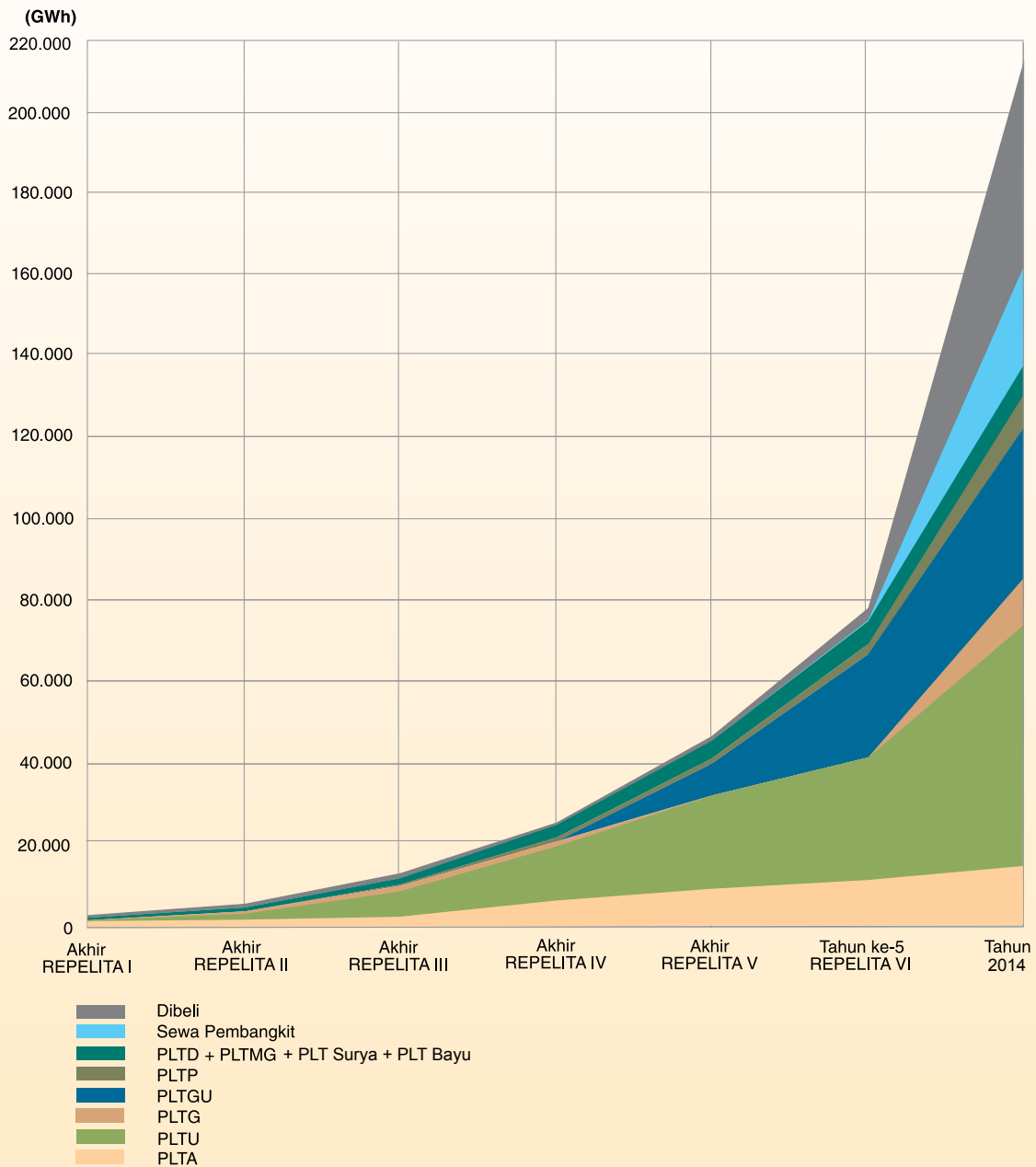
**Grafik 10. Perkembangan Kapasitas Terpasang PLN**



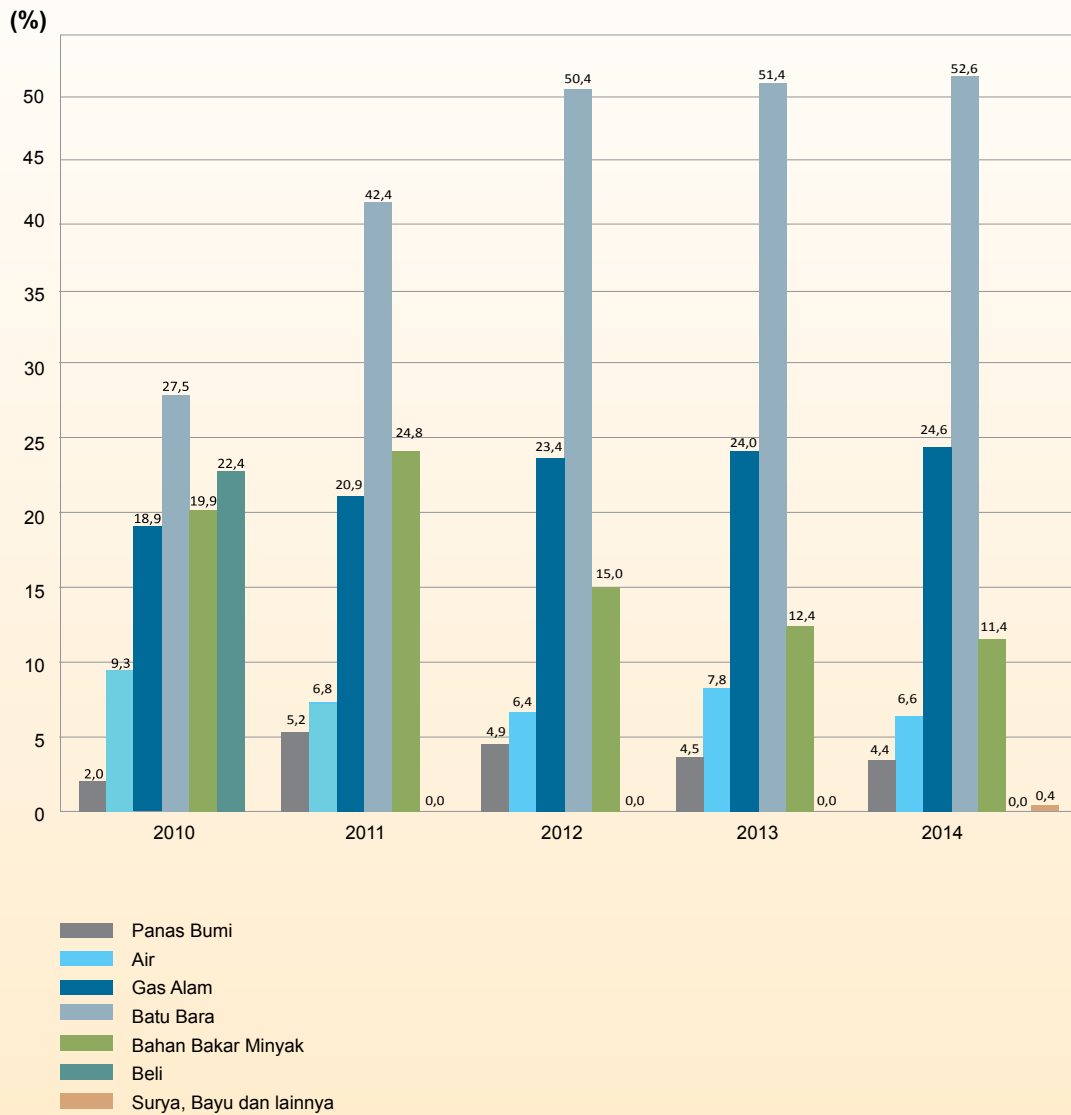
Grafik 11. Kapasitas Terpasang Nasional



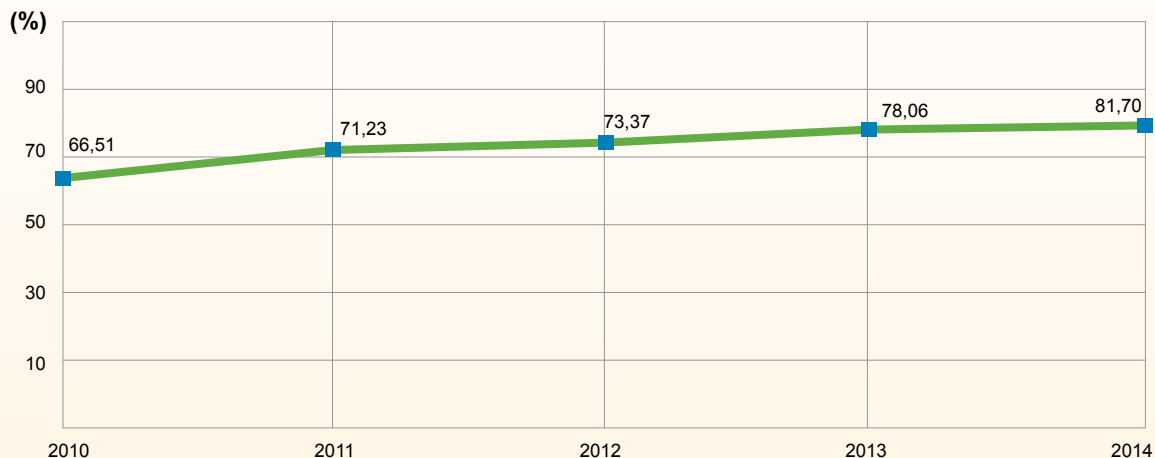
**Grafik 12. Perkembangan Energi yang Diproduksi**



**Grafik 13. Bauran Energi Tahun 2010 - 2014**

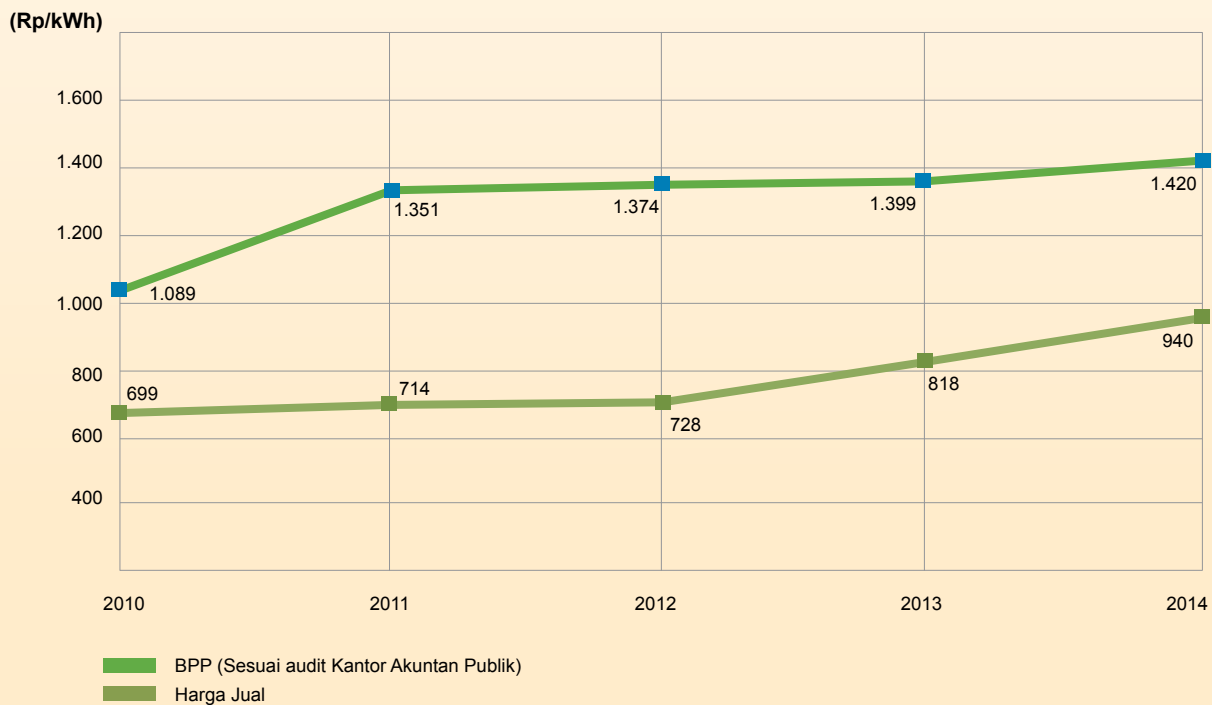


**Grafik 14. Rasio Elektrifikasi \*)**



\*) Tidak termasuk pelanggan Non-PLN

**Grafik 15. Biaya Pokok Penyediaan Tenaga Listrik (BPP) dan Harga Jual Listrik Rata-rata**









Alamat Kantor  
Wilayah Kerja PLN

Wilayah Kerja dan Letak Kantor Wilayah PLN





**PT PLN (Persero) Wilayah Aceh**

Jl. Tgk. H. M. Daud Bereuh-eh No. 172, Banda Aceh 23243  
Telp : (0651) 221 88  
Fax : (0651) 215 16, 334 34

**PT PLN (Persero) Wilayah Sumatera Utara**

Jl. K.L. Yos Soedarso No. 284, Medan 20115  
Telp : (061) 6615 166, 6615 456  
Fax : (061) 6613 789

**PT PLN (Persero) Wilayah Sumatera Barat**

Jl. Dr. Wahidin No. 8, Padang 25121  
Telp : (0751) 334 46, 334 47  
Fax : (0751) 295 40, 315 64

**PT PLN (Persero) Wilayah Riau dan Kepulauan Riau**

Jl. Dr. Setiabudhi No. 574, Pekanbaru 28144  
Telp : (0761) 853 737, 855 309, 855 840  
Fax : (0761) 855 310, 855 308

**PT PLN (Persero) Wilayah Bangka Belitung**

Jl. Soekarno Hatta Km. 5,  
Pangkal Pinang, Kep. Pangkal Pinang 33171  
Telp : (0717) 439 300  
Fax : (0717) 439 600

**PT PLN (Persero) Wilayah S2 JB**

Jl. Kapten A. Rivai No. 37, Palembang 30129  
Telp : (0711) 358 355, 358 804, 358 859  
Fax : (0711) 356 759, 310 376

**PT PLN (Persero) Distribusi Lampung**

Jl. Z.A. Pagar Alam No. 05, Bandar Lampung 35144  
Telp : (0721) 774 868  
Fax : (0721) 774 867, 780 247

**PT PLN (Persero) Wilayah Kalimantan Barat**

Jl. Adi Sucipto Km. 7,5 Sei Raya, Pontianak 78391  
Telp : (0561) 722 037, 721 960  
Fax : (0561) 721 395

**PT PLN (Persero) Wilayah Kalimantan Selatan dan Tengah**

Jl. Panglima Batur Barat No. 1, Banjarbaru – Kalsel 70711  
Telp : (0511) 477 2520, 477 2633, 477 2564  
Fax : (0511) 477 2442

**PT PLN (Persero) Wilayah Kalimantan Timur dan Utara**

Jl. MT. Haryono No. 384, Balikpapan 76114  
Telp : (0542) 871 840  
Fax : (0542) 876 130, 872 637

**PT PLN (Persero) Wilayah Sulawesi Utara,  
Sulawesi Tengah dan Gorontalo**

Jl. Betesda No. 32, Manado 95116  
Telp : (0431) 863 644, 863 651, 862 644  
Fax : (0431) 863 660

**PT PLN (Persero) Wilayah Sulawesi Selatan,  
Sulawesi Tenggara dan Barat**

Jl. Letjend. Herlasning Blok B, Panakukang, Makassar 90222  
Telp : (0411) 444 88  
Fax : (0411) 444 800

**PT PLN (Persero) Wilayah Maluku dan Maluku Utara**

Jl. Diponegoro No. 2, Ambon 97127  
Telp : (0911) 311 810, 354 696  
Fax : (0911) 310 910

**PT PLN (Persero) Wilayah Nusa Tenggara Barat**

Jl. Langko No. 25 – 27, Ampenan-Mataram 83114  
Telp : (0370) 643 123  
Fax : (0370) 643 401

**PT PLN (Persero) Wilayah Nusa Tenggara Timur**

Jl. Piet A. Tallo II No.III, Kupang 85228  
Telp : (0380) 855 4005  
Fax : (0380) 855 4011

**PT PLN (Persero) Wilayah Papua dan Papua Barat**

Jl. Jend. A. Yani No. 18, Jayapura 99111  
Telp : (0967) 533 891, 536 124  
Fax : (0967) 534 694, 532 145

**PT PLN (Persero) Distribusi Jakarta Raya dan Tangerang**

Jl. M.I.R Rais No. 1, Jakarta 10110  
Telp : (021) 345 5000, 345 4000  
Fax : (021) 345 6694, 386 3812

**PT PLN (Persero) Distribusi Jawa Barat dan Banten**

Jl. Asia Afrika No. 63, Bandung 40111  
Telp : (022) 423 0747  
Fax : (022) 423 0822, 420 6287

**PT PLN (Persero) Distribusi Jawa Tengah dan DIY**

Jl. Teuku Umar No. 47, Semarang  
Telp : (024) 841 1991  
Fax : (024) 841 2268

**PT PLN (Persero) Distribusi Jawa Timur**

Jl. Embong Trengguli No. 19 – 21, Surabaya 60271  
Telp : (031) 534 0651, 534 0657  
Fax : (031) 531 0057, 531 3881

**PT PLN (Persero) Distribusi Bali**

Jl. Letda. Tantular No. 1, Renon, Denpasar 80123  
Telp : (0361) 221 960, 221 968, 221 957  
Fax : (0361) 227 101

**PT PLN (Persero) Pusat Pendidikan dan Pelatihan**

Jl. HR. Harsono RM No. 59, Ragunan, Pasar Minggu,  
Jakarta Selatan, 12250  
Telp : (021) 781 1292, 781 1293, 780 0832  
Fax : (021) 781 1294, 781 1295

**PT PLN (Persero) Pusat Enjinering Ketenagalistrikan**

Jl. Aipda KS. Tubun I/2, Petamburan, Jakarta 11420

Telp : (021) 564 0141, 563 8644

Fax : (021) 563 8658

**PT PLN (Persero) Pusat Pemeliharaan Ketenagalistrikan**

Jl. Raya Dayeuhkolot Km. 09, Bandung 40257

Telp : (022) 520 2929, 522 3860, 523 0679

Fax : (022) 520 7146

**PT PLN (Persero) Penelitian dan Pengembangan**

Jl. Duren Tiga, Jakarta Selatan 12760

Telp : (021) 797 3774, 798 0190, 798 9982

Fax : (021) 799 1762, 797 5414

**PT PLN (Persero) Jasa Sertifikasi**

Jl. Laboratorium, Duren Tiga, Jakarta 12760

Telp : (021) 790 0034

Fax : (021) 798 2034

**PT PLN (Persero) Jasa Manajemen Konstruksi**

Jl. Slamet No. 1, Candi Baru, Semarang 50232

Telp : (024) 8310060

Fax : (024) 8317241

**PT PLN (Persero) Pembangkitan Sumatera Bagian Selatan**

Jl. Demang Lebar Daun No. 375, Palembang 30128

Telp : (0711) 374 955

Fax : (0711) 374 958, 374 959

**PT PLN (Persero) Pembangkitan Sumatera Bagian Utara**

Jl. Brigjen Katamso KM 5,5, Titi Kuning, Medan 20146

Telp : (061) 786 9025

Fax : (061) 786 7967

**PT PLN (Persero) Pembangkitan Jawa Bali (UPJB)**

Jl. P. Mangkubumi No. 16, Yogyakarta 55232

Telp : (0274) 582 912

Fax : (0274) 582 971

**PT PLN (Persero) Pembangkitan Tanjung Jati B**

Ds. Tubanan Kec. Kembang, Kab. Jepara

Jawa Tengah 59453

Telp : (0291) 772 121 s/d 772 124

Fax : (0291) 772 125

**PT PLN (Persero) Penyaluran dan****Pusat Pengatur Beban (P3B) Jawa Bali**

Krukut – Limo Cinere 16541,

Kotak Pos 159 CNR, Jakarta Selatan

Telp : (021) 754 3566, 754 2646

Fax : (021) 754 2516, 754 3661

**PT PLN (Persero) Penyaluran****dan Pusat Pengaturan (P3B) Sumatera**

Jl. S. Parman No. 221, Padang, Sumatera Barat 25135

Telp : (0751) 7054 688, 7053 300

Fax : (0751) 445 589

**PT Indonesia Power**

Jl. Jend. Gatot Subroto Kav. 18, Jakarta Selatan 12950

Telp : (021) 526 7666

Fax : (021) 525 2623

**PT Pembangkitan Jawa Bali (PJB)**

Jl. Ketintang Baru No. 11, Surabaya 60231

Telp : (031) 828 3180

Fax : (031) 828 3183

**PT Pelayanan Listrik Nasional Batam**

Jl. Engku Putri No. 3, Batam Center, Batam 29432

Telp : (0778) 463 150 – 53

Call Center : (0778) 327 999/123 (lokal)

Fax : (0778) 463 143

**PT Indonesia Comnets Plus (ICON+)**

Gedung Wisma Mulia Lt. 50-51

Jl. Jend. Gatot Subroto No. 42, Jakarta 12710

Telp : (021) 525 3019 Jwots : 12900

Fax : (021) 525 3659 Jwots : 12264

**PT Prima Layanan Nasional Enjiniring**

Jl. KS. Tubun I/2 Lt.2, Jakarta 11420

Telp : (021) 560 8918, 560 8432, 560 9044

Fax : (021) 564 0132

**PT Pelayanan Listrik Nasional Tarakan**

Jl. P. Diponegoro No. 1, Tarakan, Kalimantan Timur 77114

Telp : (0551) 351 92, 513 49, 218 28, 220 17

Fax : (0551) 341 58, 219 28

**PT PLN Batubara**

Gedung I Lt. 8, PT PLN (Persero) Kantor Pusat

Jl. Trunojoyo Blok M I/135, Kebayoran Baru

Jakarta 12160

Telp : (021) 720 6813, 720 6814, 720 6838

Fax : (021) 720 6838

**PT PLN Geothermal**

Gedung 1 Lt. 7, PT PLN (Persero) Kantor Pusat

Jl. Trunojoyo Blok M I/135, Kebayoran Baru

Jakarta 12160

Telp : (021) 725 1234, 726 1122 ext. 4171

Fax : (021) 722 7063

**PT Pelayaran Bahtera Adhiguna**

Jl. Kalibesar Timur No. 10 – 12

Jakarta 11110

Telp : (021) 691 2547, 691 2548, 691 2549

Fax : (021) 690 1450, 690 2726

**PT Haleyora Power**

Pejaten Office Park No. 79, Blok B

Jl. Warung Buncit Raya, Pasar Minggu

Jakarta 12550

Telp : (021) 791 92517

Fax : (021) 791 92516







PT PLN (Persero)

**PT PLN (Persero)**

Jl. Trunojoyo Blok M1 - No.135  
Kebayoran Baru, Jakarta 12160  
Telp. (021) 7251234, 7250550, 7261122  
Fax. (021) 7221330  
[www.pln.co.id](http://www.pln.co.id)