

**ANALISIS FAKTOR-FAKTOR YANG MEMPENGARUHI
PENDAPATAN SEKTOR INFORMAL
DI PROVINSI DAERAH ISTIMEWA YOGYAKARTA**
*(Analysis of Determinants of Informal Sector Income's
in the Special Region of Yogyakarta)*


Diajukan Guna Memenuhi Persyaratan untuk Memperoleh Gelar Sarjana pada
Fakultas Ekonomi Program Studi Ilmu Ekonomi
Universitas Muhammadiyah Yogyakarta



Disusun Oleh :
Linda Kusumastuti
20060430005

**JURUSAN ILMU EKONOMI
FAKULTAS EKONOMI
UNIVERSITAS MUHAMMADIYAH YOGYAKARTA**

SKRIPSI
ANALISIS FAKTOR-FAKTOR YANG MEMPENGARUHI
PENDAPATAN SEKTOR INFORMAL
DI PROVINSI DAERAH ISTIMEWA YOGYAKARTA



Telah disetujui Dosen Pembimbing
Pembimbing

A handwritten signature in black ink, appearing to read "Endah Santutuningsih".

Endah Santutuningsih SE M Si

Tanggal : 3 April 2010

SKRIPSI
ANALISIS FAKTOR-FAKTOR YANG MEMPENGARUHI
PENDAPATAN SEKTOR INFORMAL
DI PROVINSI DAERAH ISTIMEWA YOGYAKARTA


Diajukan oleh
LINDA KUSUMASTUTI
20060430005


Skripsi ini telah dipertahankan dan Disahkan di depan
Dewan Penguji-Program Studi Ilmu Ekonomi Fakultas Ekonomi
Universitas Muhammadiyah Yogyakarta



Tanggal 21 April 2010

Yang Terdiri dari

Nano Prawoto, SE., M.Si.
Ketua Penguji


Agus Tri Basuki, SE., M.Si.
Anggota Tim Penguji


Endah Saptutyingsih, SE., M.Si.
Anggota Tim Penguji


Mengetahui
Dekan Fakultas Ekonomi
Universitas Muhammadiyah Yogyakarta

Michalini Anwar SE. M.Si

PERNYATAAN

Dengan ini saya,

Nama : Linda Kusumastuti

Nomor Mahasiswa : 20060430005

menyatakan bahwa skripsi ini dengan judul : "*Analisis Faktor-faktor yang Mempengaruhi Pendapatan Sektor Informal di Provinsi Daerah Istimewa Yogyakarta*" tidak terdapat karya yang pernah diajukan untuk memperoleh gelar kesarjanaan di suatu Perguruan Tinggi, dan sepanjang sepengetahuan saya juga tidak terdapat karya atau pendapat yang pernah ditulis atau diterbitkan oleh orang lain, kecuali yang secara tertulis diacu dalam naskah ini dan disebutkan dalam Daftar Pustaka. Apabila ternyata dalam skripsi ini diketahui terdapat karya atau pendapat yang pernah ditulis atau diterbitkan oleh orang lain maka saya bersedia karya tersebut dibatalkan.

Yogyakarta, 3 April 2010

Linda Kusumastuti

Motto

“karena sesungguhnya sesudah kesulitan itu ada kemudahan”
(Q.S. Alam Nasryah : 5)

“Sesungguhnya Allah tidak merubah keadaan sesuatu kaum sehingga mereka merubah keadaan yang ada pada diri mereka sendiri”
(Q.S. Ar-Ra'd : 11)

“Allah akan meninggikan orang-orang beriman di antaramu sekalian dan orang-orang yang diberi ilmu pengetahuan beberapa derajat ”
(Q.S Al-Mujaadalah : 11)

“Berbahagialah orang yang disibukkan meneliti celanya sendiri hingga lupa meneliti terhadap celanya orang lain serta suka mendermakan kelebihan hartanya dan menahan kelebihan bicaranya”
(H.R. Dailami dari Anas)

We can take from our life up to what we put to it.

Ambillah waktu untuk berfikir, itu adalah sumber kekuatan.

Ambillah waktu untuk berdoa, itu adalah sumber ketenangan.

Ambillah waktu untuk belajar, itu adalah sumber kebijaksanaan.

Ambillah waktu untuk mencintai dan dicintai, itu adalah hak istimewa yang diberikan Tuhan.

Ambillah waktu untuk bersahabat, itu adalah jalan menuju kebahagiaan.

Ambillah waktu untuk memberi, itu adalah membuat hidup terasa berarti.

Ambillah waktu untuk bekerja, itu adalah nilai keberhasilan.

Ambillah waktu untuk beramal, itu adalah kunci menuju surga.

PERSEMBAHAN

Dengan segenap rasa bahagia, skripsi ini kupersembahkan kepada :

Allah SWT atas rahmat, karunia, dan anugerahNya.

Bapak dan Ibu atas kasih sayang yang telah diberikan kepadaku

My sisters Desy and Lia yang tersayang

INTISARI

Penelitian ini bertujuan untuk menganalisis faktor-faktor yang mempengaruhi pendapatan sektor informal di Provinsi Daerah Istimewa Yogyakarta. Adapun variabel yang digunakan dalam penelitian ini adalah tingkat pendidikan, jumlah tenaga kerja, jam kerja, dan modal kerja. Sumber data diperoleh dari kuesioner dan wawancara kepada 160 responden, terdiri dari 35 responden sektor informal jasa dan 125 responden sektor informal pedagang di seluruh kabupaten/kota Provinsi Daerah Istimewa Yogyakarta

Hasil analisis dengan menggunakan metode regresi linear berganda diketahui bahwa faktor-faktor yang mempengaruhi pendapatan sektor informal jasa adalah modal kerja, pada sektor informal pedagang adalah jumlah tenaga kerja, jam kerja dan modal kerja. Dengan melihat regresi terhadap dua jenis sektor informal tersebut dapat disimpulkan bahwa jenis sektor informal berpengaruh terhadap pendapatan sektor informal, sedangkan letak sektor informal tidak berpengaruh terhadap pendapatan sektor informal di Provinsi Daerah Istimewa Yogyakarta.

Kata kunci : Pendapatan, Pendidikan, Tenaga Kerja, Jam Kerja, Modal Kerja

ABSTRACT

This research aimed at analyzing the factors that influence the income of informal sectors in the Special Region of Yogyakarta. The variables used in this research were the level of education, the amount of the work force, working hours, and capitals. The data were obtained from questionnaires and interviews to 160 respondents that consisted of 35 respondents from informal sectors of services, and 125 respondents of traders from informal sectors in all the regions/cities in the Special Region of Yogyakarta.

The result of analysis using double linear regression showed that factors influencing the income of informal sectors of services were capitals, and for traders in informal sectors are the amount of work force, working hours, and capitals. Looking at the regression analysis in two types of informal sectors, it can be concluded that the types of informal sectors influence the income of the informal sectors, while the location of informal sectors does not influence the income of informal sectors in the Special Region of Yogyakarta.

KATA PENGANTAR

Segala puji bagi Allah SWT yang telah memberikan kemudahan, karunia dan rahmat dalam penulisan skripsi dengan judul "*Analisis Faktor-faktor yang Mempengaruhi Pendapatan Sektor Informal di Provinsi Daerah Istimewa Yogyakarta*" sebagai salah satu syarat dalam memperoleh gelar kesarjanaan pada fakultas ekonomi.

Skripsi ini dapat terselesaikan karena dorongan, bantuan, dan kerjasama dari berbagai pihak. Maka dari itu dengan rasa hormat dan rendah hati, penulis mengucapkan terima kasih kepada :

1. Bapak Misbahul Anwar, SE., M.Si. selaku Dekan Fakultas Ekonomi Universitas Muhammadiyah Yogyakarta.
2. Bapak Drs. H. Masyhudi Muqorobin, M.Ec, PhD., Akt. selaku Ka. Prodi Ilmu Ekonomi.
3. Ibu Endah Saptutyningsih, SE. M.Si. selaku Dosen Pembimbing Skripsi atas bimbingan, saran, dan nasehat-nasehatnya.
4. Bapak Dr. H. Imammudin Yuliadi, SE., M.Si. selaku Dosen Pembimbing Akademik.
5. Seluruh Dosen Ilmu Ekonomi atas semua ilmu yang diberikan semoga dapat bermanfaat untuk penulis.
6. Bapak, Ibu, Desy, dan Lia atas semua kasih sayang, lantunan do'a, dorongan semangat, dan kepercayaan yang diberikan.
7. Mbak Novie atas motivasi dan bantuannya selama proses penulisan skripsi.
8. My best friends Economics 2006 : Heri, Wara, Ajeng, Lena, Sekar, Tari... kegembiraan bahkan duka, kebersamaan yang pernah kita rasakan, meski kita tak bisa ulangi semua lagi, semoga kenangan masih tetap terjaga dalam diri.
9. Special thank for uThi, Inem, joko.....senang dan susah sudah menjadi

Kesempurnaan adalah harapan, penulis hanya dapat berusaha semaksimal mungkin untuk membuat skripsi ini sempurna. Untuk itu kritik dan saran yang membangun sangat diharapkan guna memperbaiki serta mengembangkan ilmu pengetahuan.

DAFTAR ISI

HALAMAN JUDUL	i
LEMBAR PERSETUJUAN DOSEN PEMBIMBING	ii
HALAMAN PENGESAHAN	iii
HALAMAN PERNYATAAN	iv
HALAMAN MOTTO	v
HALAMAN PERSEMBAHAN	vi
INTISARI	vii
<i>ABSTRACT</i>	viii
KATA PENGANTAR	ix
DAFTAR ISI	xi
DAFTAR TABEL	xiv
DAFTAR GAMBAR.....	xv
BAB I PENDAHULUAN	1
A. Latar Belakang	1
B. Batasan Masalah.....	9
C. Rumusan Masalah	9
D. Tujuan Penelitian.....	9
E. Manfaat Penelitian	10
BAB II TINJAUAN PUSTAKA	11
A. Landasan Teori	11
1. Pengertian sektor Informal.....	11
2. Pendidikan.....	16
3. Tenaga Kerja.....	18
4. Jam Kerja	22
5. Modal Kerja.....	24
6. Pendapatan	28
B. Hasil Penelitian Terdahulu	32
C. <i>Hipotesis</i>	35

BAB III METODOLOGI PENELITIAN.....	36
A. Subjek Penelitian.....	36
B. Jenis Data	36
C. Teknik Pengambilan Sampel	37
D. Definisi Operasional Variabel Penelitian.....	38
1. Variabel Dependent.....	39
2. Variabel Independent.....	39
E. Model Analisis	40
1. Analisis Deskriptif.....	40
2. Uji Asumsi Klasik.....	41
F. Uji Hipotesis dan Analisis Data.....	43
1. Uji t (<i>Individual test</i>)	45
2. Uji F (<i>Overal test</i>)	45
3. Uji R ² (Koefisien Determinasi)	46
BAB IV GAMBARAN UMUM.....	48
A. Gambaran Umum Wilayah.....	48
1. Kota Yogyakarta.....	48
2. Kabupaten Sleman.....	50
3. Kabupaten Kulon Progo	52
4. Kabupaten Bantul.....	54
5. Kabupaten Gunung Kidul.....	56
B. Kependudukan.....	58
C. Tenaga Kerja	59
D. Industri	61
E. Pendidikan.....	64
BAB V HASIL PENELITIAN DAN PEMBAHASAN	66
A. Analisis Deskriptif.....	66
1. Deskripsi Sektor Infomal	66

B. Uji Asumsi Klasik	78
1. Uji Multikolinearitas	78
2. Uji Heteroskedastisitas.....	80
3. Pengujian Hipotesis.....	83
BAB VI KESIMPULAN	111
A. Kesimpulan	111
B. Saran	112

DAFTAR TABEL

Tabel 1.1.	Penduduk DIY Berumur 15 Tahun ke atas yang Bekerja Selama Seminggu yang Lalu di Kegiatan Informal menurut Kabupaten/Kota dan Lapangan Pekerjaan Utama (Agustus 2007)	6
Tabel 2.1.	Penduduk DIY Berumur 15 Tahun ke atas yang Bekerja Selama Seminggu yang Lalu di Kegiatan Informal menurut Kabupaten/Kota dan Pendidikan Tinggi yang ditamatkan (Agustus 2007)	17
Tabel 5.1.	Demografi Responden Sektor Informal	67
Tabel 5.2.	Hasil Perhitungan Mean dan Standar Deviasi dari Variabel-variabel Penelitian Sektor Informal Jasa	72
Tabel 5.3.	Hasil Perhitungan Mean dan Standar Deviasi dari Variabel-variabel Penelitian Sektor Informal Pedagang..	74
Tabel 5.4.	Hasil Perhitungan Mean dan Standar Deviasi dari Variabel-variabel Penelitian Sektor Informal Secara Keseluruhan	76
Tabel 5.5.	Ringkasan Hasil Uji Multikolinearitas Sektor Informal Jasa	79
Tabel 5.6.	Ringkasan Hasil Uji Multikolinearitas Sektor Informal Perdagangan	79
Tabel 5.7.	Ringkasan Hasil Uji Multikolinearitas Sektor Informal Keseluruhan	80
Tabel 5.8.	Ringkasan Hasil Uji Heteroskedastisitas Sektor Informal Jasa	81
Tabel 5.9.	Ringkasan Hasil Uji Heteroskedastisitas Sektor Informal Perdagangan	82
Tabel 5.10.	Ringkasan Hasil Uji Heteroskedastisitas Sektor Informal Keseluruhan	82
Tabel 5.11.	Ringkasan Perhitungan Regresi Sektor Informal Jasa	83
Tabel 5.12.	Jumlah Tenaga Kerja dan Jumlah Pendapatan Pada Sektor Informal Jasa	88
Tabel 5.13.	Ringkasan Perhitungan Regresi Sektor Informal Pedagang	92
Tabel 5.14.	Ringkasan Perhitungan Regresi Sektor Informal Keseluruhan	101

DAFTAR GAMBAR

GAMBAR 5.1.	Kurva Hasil Pengujian t_{test} pada Tingkat Pendidikan (X_1) terhadap Pendapatan Sektor Informal Jasa	86
GAMBAR 5.2.	Kurva Hasil Pengujian t_{test} pada Jumlah Tenaga Kerja (X_2) terhadap Pendapatan Sektor Informal Jasa	87
GAMBAR 5.3.	Kurva Hasil Pengujian t_{test} pada Jam Kerja (X_3) terhadap Pendapatan Sektor Informal Jasa	89
GAMBAR 5.4.	Kurva Hasil Pengujian t_{test} pada Modal Kerja (X_4) terhadap Pendapatan Sektor Informal Jasa	90
GAMBAR 5.5.	Kurva Hasil Pengujian t_{test} pada <i>dummy</i> _kota-desa (X_5) terhadap Pendapatan Sektor Informal Jasa	91
GAMBAR 5.6.	Kurva Hasil Pengujian F_{-test}	91
GAMBAR 5.7.	Kurva Hasil Pengujian t_{test} pada Tingkat Pendidikan (X_1) terhadap Pendapatan Sektor Informal Pedagang	95
GAMBAR 5.8.	Kurva Hasil Pengujian t_{test} pada Jumlah Tenaga Kerja (X_2) terhadap Pendapatan Sektor Informal Pedagang.....	96
GAMBAR 5.9.	Kurva Hasil Pengujian t_{test} pada Jam Kerja (X_3) terhadap Pendapatan Sektor Informal Pedagang	97
GAMBAR 5.10.	Kurva Hasil Pengujian t_{test} pada Modal Kerja (X_4) terhadap Pendapatan Sektor Informal Pedagang	98
GAMBAR 5.11.	Kurva Hasil Pengujian t_{test} pada <i>dummy</i> _kota-desa (X_5) terhadap Pendapatan Sektor Informal Pedagang	99
GAMBAR 5.12.	Kurva Hasil Pengujian F_{-test}	100
GAMBAR 5.13.	Kurva Hasil Pengujian t_{test} pada Tingkat Pendidikan (X_1) terhadap Pendapatan Sektor Informal Keseluruhan	104
GAMBAR 5.14.	Kurva Hasil Pengujian t_{test} pada Jumlah Tenaga Kerja (X_2) terhadap Pendapatan Sektor Informal Keseluruhan	105
GAMBAR 5.15.	Kurva Hasil Pengujian t_{test} pada Jam Kerja (X_3) terhadap Pendapatan Sektor Informal Keseluruhan	106
GAMBAR 5.16.	Kurva Hasil Pengujian t_{test} pada Modal Kerja (X_4) terhadap Pendapatan Sektor Informal Keseluruhan	107
GAMBAR 5.17.	Kurva Hasil Pengujian t_{test} pada <i>dummy</i> _kota-desa (X_5) terhadap Pendapatan Sektor Informal Keseluruhan	108

GAMBAR 5.18. Kurva Hasil Pengujian t_{test} pada *dummy_sektor* (X_6) terhadap Pendapatan Sektor Informal Keseluruhan

GAMBAR 5.19. Kurva Hasil Pengujian F