

ANALISIS SUMBER KEMISKINAN DI PEDESAAN
(Studi Kasus di Desa Muntuk Kecamatan Dlingo Kabupaten Bantul)

*(Analysis of The Soucis of Rural Destitute Case Study of Muntuk
Village, Dlingo Subdistric of Bantul Regency)*



Oleh

DARMA

20070430003

FAKULTAS EKONOMI
PROGRAM STUDI ILMU EKONOMI
UNIVERSITAS MUHAMMADIYAH YOGYAKARTA
2011

ANALISIS SUMBER KEMISKINAN DI PEDESAAN
(Studi Kasus di Desa Muntuk Kecamatan Dlingo Kabupaten Bantul)

SKRIPSI

Digunakan Guna Memenuhi Persyaratan untuk Memperoleh Gelar

Sarjana pada Fakultas Ekonomi

Program Studi Ilmu Ekonomi

Universitas Muhammadiyah

Yogyakarta



Oleh

DARMA

20070430003


FAKULTAS EKONOMI
PROGRAM STUDI ILMU EKONOMI
UNIVERSITAS MUHAMMADIYAH YOGYAKARTA
2011

SKRIPSI
ANALISIS SUMBER KEMISKINAN DI PERDESAAN
(Studi Kasus di Desa Muntuk Kecamatan Dlingo Kabupaten Bantul)

Oleh:
DARMA
20070430003

Telah di setujui oleh :

Pembimbing



Ahmad Ma'ruf, SE., M.Si

NIP : 132 163 852

Tanggal 07 Desember 2011

SKRIPSI
ANALISIS SUMBER KEMISKINAN DI PERDESAAN
(Studi Kasus di Desa Muntuk Kecamatan Dlingo Kabupaten Bantul)

Diajukan oleh:

DARMA

20070430003

Skripsi Ini Telah Dipertahankan dan Disahkan Didepan Dewan Penguji

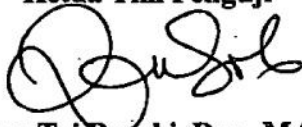
Program Studi Ilmu Ekonomi Fakultas Ekonomi

Universitas Muhammadiyah Yogyakarta

Tanggal

Yang Terdiri Dari

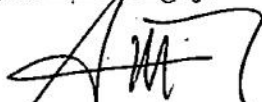
Ketua Tim Penguji



Agus Tri Basuki, Drs., M.Si.

NIP :

Anggota Tim Penguji



Ahmad Ma'ruf, SE., M.Si

NIP : 132 163 852

Anggota Tim Penguji



Lilies Setiartiti, Dra., M. Si

NIP :

Mengetahui

Dekan Fakultas Ekonomi

Universitas Muhammadiyah Yogyakarta



Dr. Nono Prawoto, SE., M. Si

NIDN: 0504066601

HALAMAN PERNYATAAN

Dengan ini saya menyatakan bahwa skripsi dengan judul : “Analisis Sumber Kemiskinan di Perdesaan (Studi Kasus di Desa Muntuk Kecamatan Dlingo Kabupaten Bantul)” ini merupakan hasil karya sendiri, tidak terdapat karya yang pernah diajukan untuk memperoleh gelar kesarjanaan di suatu Perguruan Tinggi dan sepanjang pengetahuan saya tidak terdapat pendapat yang pernah ditulis atau diterbitkan oleh orang lain, kecuali yang secara tertulis diacu dalam naskah ini dan disebutkan dalam daftar pustaka. Apabila ternyata dalam skripsi ini diketahui terdapat karya atau pendapat yang pernah ditulis atau diterbitkan oleh orang lain maka saya bersedia menerima semua konsekuensinya.

Yogyakarta, 13 Januari 2012

Darma

MOTTO

- *“Apapun yang akan anda lakukan dan ingin anda lakukan*

MULAILAH!

- *Keberanian memiliki kekuatan dan keajaiban didalamnya”*

(gothe)

- *“hidup yang menghidupkan orang lain adalah hidup yang bermakna”*

(albert einstein)

- *“Segala Sesuatu akan dapat dicapai jika kita memang mau dan berusaha untuk mencapainya”*

(Penulis)

Persembahan

Kupersembahkan karya kecil ini teruntuk:

- ❖ *Almarhumah ibundaku tercinta.*
- ❖ *Bapak dan ibu tercinta.*
- ❖ *Kakak ku Ajum dan Istri Marni, tercinta*
- ❖ *Kakak ku Icih dan Suami Warji, tercinta*
- ❖ *Kakak ku Tasinah dan Suami Darkim, tercinta*
- ❖ *Kakak ku Tumini dan Suami Karta, tercinta*
- ❖ *Kakak ku Walem dan suami Edi Sukamto, tercinta*
- ❖ *Adik ku Kartika, tercinta*
- ❖ *Saudara - saudaraku, keponakan, sepupu, tercinta*
- ❖ *Emelda yunita pacarku tercinta*
- ❖ *Almamaterku. Universitas Muhammadiyah Yogyakarta*

INTISARI

Kemiskinan merupakan salah satu masalah dalam perekonomian yang kompleks dan multidimensional. Oleh karenanya perlu dicari solusi untuk mengatasi atau paling tidak mengurangi tingkat kemiskinan. Penelitian ini bertujuan untuk menganalisis pengaruh jumlah keluarga, pendidikan kepala keluarga, luas lahan, keadaan jalan, dan jumlah jam kerja dalam satu hari terhadap tingkat kemiskinan di Desa Muntuk, Kecamatan Dlingo, Kabupaten Bantul.

Metode yang digunakan dalam penelitian ini adalah *Ordinary Least Square (OLS)*, dan menggunakan jenis data Primer. *Adjusted R2* tidak terlalu tinggi yaitu 0,694984. Sedangkan hasil dari penelitian ini adalah bahwa variabel jumlah keluarga tidak berpengaruh terhadap tingkat kemiskinan, sedangkan variabel jumlah jam kerja, luas lahan, pendidikan, dan jalan berpengaruh positif terhadap kemiskinan. Oleh karenanya tingkat pendidikan, luas lahan, keadaan jalan, dan jumlah jam kerja patut menjadi pertimbangan untuk mengatasi tingkat kemiskinan.

ABSTRACT

Poverty is one of the problems in the economy are complex and multidimensional. Therefore necessary to find the solutions to overcome or at least reduce the level of poverty. This study aims to analyze the effect of family amount, education paterfamilias, land area, roads, and the number of working hours in a day about poverty level at the village Muntuk, Dlingo district, Bantul.

The method used in this study is Ordinary Least Square (OLS), and using primary data types. Adjusted R2 is not too high as 0.694984. Whereas the results of this study is a variable number of families paterfamilias no effect on levels of poverty, whereas a variable number of working hours, land, education, and roads have a positive influence on poverty. Therefore the level of education, land, roads, and the number of working hours should be considered to overcome the poverty level.

KATA PENGANTAR



Assalamu'alaikum Wr. Wb.

Puji syukur kehadiran Allah SWT yang telah memberikan kemudahan, berkat dan rahmat juga hidayah-Nya sehingga penulis dapat menyelesaikan Skripsi yang berjudul *Analisis Sumber Kemiskinan di Pedesaan* (Studi Kasus Desa Muntuk, Kecamatan Dlingo, Kabupaten Bantul) ini dengan baik. Skripsi ini sebagai syarat kelulusan Strata Satu dari Universitas Muhammadiyah Yogyakarta.

Penulis sangat menyadari bahwa penyelesaian skripsi ini tidak terlepas dari bimbingan dan dukungan berbagai pihak, oleh karena itu pada kesempatan ini penulis mengucapkan terima kasih yang sebesar-besarnya kepada:

1. Allah SWT, dengan segala limpahan Rahmat dan karunianya yang telah memberikan mu'jizat serta kekuatan sehingga skripsi ini dapat diselesaikan.
2. Dr.H.Masyhudi Muqorobin,M.Ec.,PhD.,Akt. selaku kepala prodi Fakultas Ekonomi
3. Ahmad Ma'ruf,S.E.,M.Si. sebagai dosen pembimbing Skripsi yang telah memberikan masukan dan bimbingan selama proses penyelesaian karya tulis ini.
4. Bapak Dr. Nano Prawoto, S.E., M.Si selaku Dekan Fakultas Ekonomi Universitas Muhammadiyah Yogyakarta.
5. Bapak Agus Tri Basuki, S.E., M.Si selaku Dosen Ilmu Ekonomi, terima kasih atas apa yang telah bapak berikan kepada kami dalam bentuk apapun.

6. Bapak Dr. Imamudin Yuliadi, S.E., M.Si selaku dosen Ilmu Ekonomi, terimakasih atas pengetahuan dan pengalaman yang telah bapak berikan pada kami.
7. Bapak Drs. Hudyanto selaku dosen Ilmu Ekonomi yang selalu sabar dalam menghadapi Mahasiswanya.
8. Ibu Dra. Lilies Setiartiti, S.E., M.Si selaku dosen Ilmu Ekonomi, terimakasih atas pengetahuan dan pengalaman yang telah ibu berikan pada kami.
9. Ibu Endah Saptutiningsih, S.E., M.Si selaku dosen Ilmu Ekonomi, terimakasih atas pengetahuan dan pengalaman yang telah ibu berikan pada kami.
10. Bapak Zaini beserta staf prody Ilmu Ekonomi, terima kasih atas segala bantuannya.
11. Bapak dan ibu serta saudara - saudara yang senantiasa memberikan dorongan Do'a dan perhatian kepada penulis hingga dapat menyelesaikan proses studi.
12. Rekan - rekan seperjuangan yang ada di Prodi Ilmu Ekonomi, Nugroho, Ermi, Paul, Riko, Heru, Aga, Indra, Yoga, dan kawan-kawan semuanya, terima kasih telah siap menjadi teman saya. Banyak cerita yang dapat di ulas nanti. Semoga sukses untuk kita semua.
13. Terima kasih kepada Mbak Novy, Mbak Linda, Mbak Lena, yang telah membantu dalam pengerjaan skripsi ini.
14. Teman-teman IESP 07 Fitri, Tari, July, Damar, Badar, Dadang, Fadil.

15. Teman-teman Kos 172, Jarwo, Frendy, Said, Reza, Agil, Banon, Fafem, Badar, dan semuanya yang telah bersedia membantu dan memberikan semangat yang positif.
16. Terima kasih kepada Imelda Tercinta, Yovy Jangkrik, Dali Botol, Yusuf Cobra, Anton, Hasan Tato, dan Bram yang telah membantu di lapangan dalam proses penelitian. semoga Allah membalas dengan segala kebaikan untuk kalian.
17. Kepada seluruh anggota MAPALA UMY, Bongkang, Bolek, Bolus, dan kawan-kawan yang memberikan semangat. Terima kasih, MAPALA UMY YES!!!
18. Yang terakhir tak lupa kepada semua pihak yang telah terlibat dalam pengerjaan skripsi ini yang namanya tidak dapat disebutkan satu persatu yang telah membantu sehingga skripsi ini dapat terselesaikan.

Semoga Skripsi Analisis Penyebab Kemiskinan Di Pedesaan ini banyak memberi manfaat dan menambah wawasan kita semua. Tidak ada yang sempurna di dunia ini, kesempurnaan hanya ada pada-Nya. Oleh karena itu apabila ada kesalahan dalam Penelitian ini, penulis mohon maaf sebesar-besarnya. Penulis juga mohon saran dan kritik yang membangun untuk memperbaiki dan melengkapi Tugas Akhir Analisis Penyebab Kemiskinan Pedesaan yang akan disusun ini .

Wassalamu'alaikum Wr.Wb

Yogyakarta 18 Januari 2012

Penulis

DAFTAR ISI

HALAMAN JUDUL	i
HALAMAN PERSETUJUAN DOSEN PEMBIMBING	ii
HALAMAN PENGESAHAN	iii
HALAMAN PERNYATAAN	iv
HALAMAN MOTTO	v
HALAMAN PERSEMBAHAN	vi
INTISARI	vii
ABSTRAK	viii
KATA PENGANTAR	ix
DAFTAR ISI	xii
DAFTAR TABEL	xv
DAFTAR GAMBAR	xvii
BAB I Pendahuluan	1
A. Latar Belakang Penelitian.....	1
B. Batasan Masalah Penelitian	9
C. Rumusan Masalah Penelitian	10
D. Tujuan Penelitian	11
E. Manfaat Penelitian	12
BAB II Tinjauan Pustaka	13
A. Landasan Teori	13
1. Sejarah Kemiskinan.	13
2. Definisi Kemiskinan	15
3. Definisi faktor – faktor penyebab kemiskinan	19
4. Hubungan Faktor Penyebab Kemiskinan dan Tingkat Kemiskinan	29
a. Hubungan tingkat kemiskinan dengan pendidikan.	29
b. Hubungan tingkat kemiskinan dan jumlah keluarga, kepemilikan lahan dan jumlah jam kerja.....	31
c. Hubungan tingkat kemiskinan dan prasarana	32
B. Hasil Penelitian Terdahulu	33
C. Hipotesa	37
D. Model Penelitian	38
BAB III METODE PENELITIAN	40
A. Objek/ Subjek Penelitian	40
B. Jenis Data	40

C. Teknik Pengambilan Sampel	41
D. Teknik Pengumpulan Data	42
1. Data sekunder	42
2. Data primer	43
E. Definisi Operasioanal Variabel Penelitian	43
1. Kemiskinan	43
2. Pendidikan Kepala Keluarga (Tahun)	43
3. Jumlah Anggota Rumah Tangga (orang)	44
4. Luas Lahan Pertanian (m ²)	44
5. Jam kerja dalam satu hari (Jam)	44
F. Uji Kualitas Data	44
1. Uji Validitas	44
2. Uji Reliabilitas.....	45
3. Uji Korelasi	45
4. Model	46
5. Pengujian secara statistik	47
a. Uji t statistik	48
b. Uji F-Statistik	48
c. Uji R2	49
BAB IV GAMBARAN UMUM	50
A. Gambaran Umum Obyek/Subyek Penelitian	50
1. Gambaran Umum Desa Muntuk.	50
a. Luas Wilayah	52
2. Keadaan Penduduk	53
a. Distribusi Penduduk Menurut Kelompok Umur dan Jenis Kelamin Desa Muntuk.	53
b. Lembaga Pendidikan	54
3. Gambaran Umum Responden	55
a. Umur dan Jenis Kelamin Responden	55
b. Mata Pencaharian Responden	55
c. Pendidikan Responden	56

d. Pendapatan Responden.....	57
e. Jumlah Keluarga Responden.....	58
f. Keadaan Jalan Responden.....	59
g. Jumlah Jam Kerja Responden.....	60
h. Kepemilikan Lahan Responden	61
BAB V ANALISIS DAN PEMBAHASAN	63
A. Analisis Data	63
1. Uji Reliabilitas	63
2. Uji Validitas	64
B. Uji Korelasi	65
1. Variable Y dengan Variabel X1	65
2. Variable Y dengan Vriabel X2.....	66
3. Variable Y dengan Vriabel X3.....	67
4. Variable Y dengan Vriabel X4.....	68
5. Variable Y dengan Vriabel X5.....	70
C. Analisis Regresi Berganda	71
1. Hasil Analisis Regresi Berganda.....	72
2. Pengujian Hipotesis.....	74
a. Uji Statistik	75
1) Uji t	75
2) Uji F	80
3) Uji Terhadap Koefisien Determinasi (R^2)	81
BAB VI SIMPULAN, SARAN DAN KETERBATASAN PENELITIAN.....	83
A. Simpulan	83
B. Saran	83
C. Keterbatasan Penelitian	84
DAFTAR PUSTAKA	
LAMPIRAN	

DAFTAR TABEL

Tabel 1.1 Jumlah penduduk miskin dan garis kemiskinan Menurut kabupaten/kota Provinsi DIY 2008-2009	4
Tabel 1.2 Luas lahan pertanian dan bukan pertanian menurut Kabupaten/kota di provinsi DIY 2009	5
Tabel 1.3 Jumlah Penduduk Miskin Kabupaten Bantul 2010	6
Tabel 4.1 Luas Desa, Lahan Sawah, Lahan Bukan Sawah, dan Lahan non Pertanian	52
Tabel 4.2 Jumlah Penduduk Menurut kelompok Umur dan Jenis Kelamin Desa Muntuk Tahun 2010	53
Tabel 4.3 Banyaknya Sekolah Menurut Status Sekolah di Desa Muntuk 2010	54
Table 4.4 Umur dan Jenis Kelamin Responden	55
Tabel 4.5 Mata Pencaharian Kepala Kepala Keluarga.....	55
Tabel 4.6 Tingkat Pendidikan Terakhir Kepala Keluarga.....	56
Tabel 4.7 Pendapatan Kepala Keluarga	57
Tabel 4.8 Jumlah Anggota Keluarga Responden	58
Tabel 4.9 Keadaan Jalan Daerah Responden	59
Tabel 4.10 Jumlah Jam Kerja Responden	60
Tabel 4.11 Jumlah Kepemilikan Lahan Responden	61
Tabel 5.1 Reliabilitas Kuisisioner.....	63
Table 5.2. Correlation	64
Tabel 5.3 Descriptive Statistics.....	65
Tabel 5.4 Correlations	65
Tabel 5.5 Descriptive Statistics.....	66

Tabel 5.6 Correlations	66
Tabel 5.7 Descriptive Statistics.	67
Tabel 5.8 Correlations.	67
Tabel 5.9 Descriptive Statistics.	68
Tabel 5.10 Correlations.	69
Tabel 5.11 Descriptive Statistics.	70
Tabel 5.12 Correlations.	70
Tabel 5.13 Model Summary.	72
Tabel 5.14 ANOVA.	72
Tabel 5.15 Coefficients ^a	73
Tabel 5.16 Uji Signifikansi Secara Individual (Uji t) Variabel Dependen Y.....	79

DAFTAR GAMBAR

Gambar 2.1 Skema model penelitian	39
Gambar 4.1 Peta Wilayah Desa Muntuk	51
Gambar 5.1 Kurva Hasil Pengujian t_{test} pada X1 Terhadap Kemiskinan	76
Gambar 5.2 Kurva Hasil Pengujian t_{test} pada X2 Terhadap Kemiskinan	77
Gambar 5.3 Kurva Hasil Pengujian t_{test} pada X3 Terhadap Kemiskinan	78
Gambar 5.4 Kurva Hasil Pengujian t_{test} pada X4 Terhadap Kemiskinan	78
Gambar 5.5 Kurva Hasil Pengujian t_{test} pada X5 Terhadap Kemiskinan	79