

**PENGARUH MEKANISME *CORPORATE GOVERNANCE* TERHADAP
KINERJA PERUSAHAAN DENGAN TRANSPARANSI SEBAGAI
VARIABEL INTERVENING**

***THE EFFECT OF THE CORPORATE GOVERNANCE MECHANISM TO
THE COMPANY PERFORMANCE WITH TRANSPARANCY AS
INTERVENING VARIABLE***

SKRIPSI

**Diajukan Guna Memenuhi Persyaratan untuk Memperoleh Gelar Sarjana
pada Fakultas Ekonomi Program Studi Akuntansi
Universitas Muhammadiyah Yogyakarta**



Oleh

DZUMIRRAT FASTAWA

20090420008

**FAKULTAS EKONOMI
UNIVERSITAS MUHAMMADIYAH YOGYAKARTA**

2013

SKRIPSI

**PENGARUH MEKANISME *CORPORATE GOVERNANCE* TERHADAP
KINERJA PERUSAHAAN DENGAN TRANSPARANSI SEBAGAI
VARIABEL INTERVENING**

*The Effect Of The Corporate Governance Mechanism To The Company
Performance With Transparency As Intervening Variabel*

Diajukan Oleh

DZUMIRAT FASTAWA

20090420008

Telah disetujui oleh:

Pembimbing



**PENGARUH MEKANISME CORPORATE GOVERNANCE TERHADAP
KINERJA PERUSAHAAN DENGAN TRANSPARANSI SEBAGAI
VARIABEL INTERVENING**

*The Effect Of The Corporate Governance Mechanism To The Company
Performance With Transparency As Intervening Variabel*


Diajukan Oleh


DZUMIRRAT FASTAWA
2009042008

Skripsi ini telah Dipertahankan dan Disahkan didepan
Dewan Penguji Program Studi Akuntansi Fakultas Ekonomi
Universitas Muhammadiyah Yogyakarta
Tanggal 25 Februari 2013

Yang terdiri dari


Dr. Ietje Nazaruddin, M.Si., Akt
Ketua Tim Penguji


Erni Suryandari, SE., M.Si
Anggota Tim Penguji



Arum Indrasari, Dra., Mbuss., Akt
Anggota Tim Penguji

Mengetahui

Dekan Fakultas Ekonomi

Universitas Muhammadiyah Yogyakarta




Dr. Nano Prawoto, S.E., M.Si

NIK : 143 016

PERNYATAAN


Dengan ini saya,

Nama : Dzumirrat Fastawa

Nomor Mahasiswa : 20090420008

menyatakan bahwa skripsi ini dengan judul: **“Pengaruh Mekanisme *Corporate Governance* Terhadap Kinerja Perusahaan Dengan Transparansi Sebagai Variabel Intervening”** tidak terdapat karya yang pernah diajukan untuk memperoleh gelar kesarjanaan di suatu Perguruan Tinggi, dan sepanjang pengetahuan saya juga tidak terdapat karya atau pendapat yang pernah ditulis atau diterbitkan oleh orang lain, kecuali yang secara tertulis diacu dalam naskah ini dan disebutkan dalam Daftar Pustaka. Apabila ternyata dalam skripsi ini diketahui terdapat karya atau pendapat orang lain yang pernah ditulis atau diterbitkan oleh orang lain maka saya bersedia karya tersebut dibatalkan.

Yogyakarta, 6 Februari 2013



Dzumirrat Fastawa

MOTTO

Jangan pernah puas terhadap mimpi kita..

Dream, Believe, Make it Happen!!

BERIKAN YANG TERBAIK UNTUK MENCAPAI MIMPI

terima kasih.. terima kasih.. dan terima kasih.. teruntuk :

- ☪ Allah SWT yang selalu meberikanku nikmat, hidayah dan kemudahan yang tiada tara
- ☪ Papah dan Mamah sang motivatoriku yang luar biasa mengajariku dalam segala hal, selalu Banting tulang demi anaknya, dan selalu memberikan yang terbaik untuk anaknya dalam segala hal.
- ☪ Adik2ku... Akbar dan Nouval yang selalu bisa menghangatkan dan bikin ceria di dalam keluarga.
- ☪ Wulandari sodik sang inspirasku untuk mencapai semua mimpi.
- ☪ Ibu Erni dosen paling baik hati, pengertian dan paling gaul yang selalu membimbing saya dalam membuat skripsi.
- ☪ Sahabat2 terbaikku Anggi, Gatot, kaka, dll.. yang selalu ada dalam susah maupun senang dirasakan bareng-bareng.
- ☪ Rjka tamara terimakasih atas bimbingannya.
- ☪ Semua sahabat2 HIMA

INTISARI

Tujuan penelitian ini adalah menganalisis pengaruh mekanisme *corporate governance* terhadap kinerja perusahaan dengan transparansi sebagai variabel *intervening*. Analisis ini menggunakan variabel independen yaitu komisaris independen, kepemilikan manajerial, kualitas audit, dan kepemilikan institusional. Variabel dependennya adalah kinerja perusahaan.

Sampel yang digunakan laporan tahunan perusahaan yang listing pada tahun 2010-2011 di BEI. Sampel diambil dengan metode *purposive sampling*, dan yang memenuhi kriteria pemilihan sampel. Sampel yang digunakan sebanyak 90 perusahaan.

Metode statistik menggunakan PLS, dengan pengujian hipotesis uji statistik nilai t statistik. Hasil analisis berdasarkan penggunaan semua variabel independen menunjukkan bahwa komisaris independen tidak berpengaruh positif terhadap kinerja perusahaan dan transparansi. Kepemilikan manajerial tidak berpengaruh positif terhadap kinerja perusahaan. Kepemilikan manajerial berpengaruh positif terhadap transparansi. Kualitas audit berpengaruh positif terhadap kinerja perusahaan. Kualitas audit tidak berpengaruh positif terhadap transparansi. Kepemilikan institusional tidak berpengaruh positif terhadap kinerja perusahaan dan transparansi.

Kata kunci: *Corporate governance*, komisaris independen, kepemilikan manajerial, kualitas audit, kepemilikan institusional, transparansi, dan kinerja

KATA PENGANTAR

Assalammu'alaikum Wr. Wb.

Segala puji bagi Allah SWT yang telah memberikan kemudahan, rahmat, dan hidayah-Nya, sehingga penulis dapat menyelesaikan penyusunan skripsi dengan judul: **“PENGARUH MEKANISME *CORPORATE GOVERNANCE* TERHADAP KINERJA PERUSAHAAN DENGAN TRANSPARANSI SEBAGAI VARIABEL INTERVENING”**.

Skripsi ini disusun untuk memenuhi salah satu persyaratan dalam memperoleh gelar sarjana pada Fakultas Ekonomi Universitas Muhammadiyah Yogyakarta. Penulis mengambil topik ini dengan harapan dapat menambah wawasan mengenai *corporate governance* sehingga mampu digunakan sebagai bahan informasi dalam pertimbangan dan pengambilan keputusan terkait investasi, dan memberikan ide pengembangan bagi penelitian selanjutnya.

Penyelesaian skripsi ini tidak lepas dari bimbingan dan dukungan berbagai pihak. Oleh karena itu, pada kesempatan ini penulis mengucapkan terima kasih yang sebanyak-banyaknya kepada:

1. Bapak Dr. Nano Prawoto, M.Si., selaku Dekan Fakultas Ekonomi Universitas Muhammadiyah Yogyakarta.
2. Ibu Dr. Ietje Nazarudin, M.Si., Akt sebagai kepala Program Studi Akuntansi.
3. Ibu Erni Suryandari, S.E., M.Si., selaku Dosen Pembimbing Skripsi yang dengan penuh kesabaran membimbing penulis sehingga bisa menyelesaikan

4. Bapak dan Ibu Dosen Program Studi Akuntansi Fakultas Ekonomi Universitas Muhammadiyah Yogyakarta yang membimbing penulis selama ini.
5. Bapak dan Ibu Karyawan Fakultas Ekonomi Universitas Muhammadiyah Yogyakarta yang membantu dalam penulisan ini.
6. Orangtua dan saudara yang senantiasa memberikan doa, dorongan dan perhatian kepada penulis hingga dapat menyelesaikan studi tepat waktu.
7. Sahabat dan teman-teman serta semua pihak yang telah memberikan dukungan, bantuan, kemudahan dan semangat kepada penulis.

Penulis menyadari bahwa banyak kekurangan dalam skripsi ini, sehingga saran dan kritik sangat penulis harapkan untuk kesempurnaan skripsi ini.

Wassalammu'alaikum Wr. Wb.

Yogyakarta, 5 Februari 2013

Penulis

DAFTAR ISI

HALAMAN JUDUL	i
HALAMAN PERSETUJUAN DOSEN PEMBIMBING.....	ii
HALAMAN PENGESAHAN	iii
HALAMAN PERNYATAAN.....	iv
HALAMAN MOTTO DAN PERSEMBAHAN	v
INTISARI	vii
<i>ABSTRACT</i>	viii
KATA PENGANTAR	ix
DAFTAR ISI	xi
DAFTAR TABEL	xiii
DAFTAR GAMBAR	xiv
BAB I PENDAHULUAN.....	1
A. Latar Belakang Penelitian.....	1
B. Rumusan Masalah	9
C. Tujuan Penelitian.....	9
D. Manfaat Penelitian.....	10
BAB II TINJAUAN PUSTAKA.....	12
A. Landasan Teori	12
1. <i>Agency Theory</i>	12
2. <i>Signalling Theory</i>	13
a. <i>Corporate Governance</i>	13
b. Nilai Perusahaan	14
3. Asimetri Informasi	14
B. Penelitian Terdahulu dan Penurunan Hipotesis.....	16
C. Model Penelitian.....	28
BAB III METODE PENELITIAN	29
A. Obyek Penelitian	29
B. Jenis Data.....	29
C. Teknik Pengambilan Sampel	29

D. Teknik Pengumpulan Data	30
E. Definisi Operasional Variabel Penelitian	30
F. Uji Kualitas Data	36
G. Uji Hipotesis dan Analisis Data	38
BAB IV HASIL PENELITIAN DAN PEMBAHASAN	40
A. Gambaran Umum Obyek Penelitian	40
B. Statistik Deskriptif	40
C. Uji Kualitas Data	42
D. Hasil Penelitian (Uji Hipotesis).....	49
E. Pembahasan	53
BAB V SIMPULAN, KETERBATASAN DAN SARAN	64
A. Simpulan.....	64
B. Saran	67
C. Keterbatasan Penelitian	67

DAFTAR TABEL

4.1. Prosedur Pemilihan Sampel.....	40
4.2. Statistik Deskriptif	41
4.3. Uji Kualitas Data	42
4.4. Uji Hipotesis	49
4.5. Dinakasan Hasil Pengujian Hipotesis	50

DAFTAR GAMBAR

2.1. Model Penelitian.....	28
4.1. Hasil Algoritma PLS.....	42
4.2. Hasil Algoritma PLS (Setelah KM dan ROE dibuang)	43
4.3. Hasil Algoritma PLS (Setelah BIG4 dibuang)	44
4.4. Hasil Algoritma PLS (Setelah DOA dibuang)	45