

BAB III

PEMBAHASAN HASIL PENELITIAN

3.1. Struktur Pendapatan Asli Daerah

Di era otonomi daerah seperti sekarang ini, pemerintah daerah dituntut untuk mampu mengurus dan mengatur rumah tangganya sendiri. Dalam mengurus dan mengatur rumah tangga sendiri, sudah barang tentu pemerintah daerah memerlukan dana yang memadai. Oleh sebab itu, pemerintah daerah diharapkan dapat berkreasi dalam mencari sumber penerimaan yang dapat membiayai pengeluaran pemerintah daerah dalam rangka menyelenggarakan pemerintahan dan pembangunan. Salah satu sumber penerimaan pemerintah daerah yang sangat penting adalah pendapatan asli daerah. Oleh karenanya, pendapatan asli daerah perlu digali dan dikelola secara optimal agar dapat memberikan kontribusi yang besar terhadap pendapatan daerah sehingga pemerintah daerah mampu untuk mengurus dan mengatur rumah tangganya sendiri. Salah satu tolak ukur untuk melihat kesiapan daerah dalam mengurus dan mengatur rumah tangganya sendiri adalah dengan mengukur seberapa besar kemampuan keuangan suatu daerah.

Merujuk pada ketentuan Undang-Undang Nomor 32 Tahun 2004 tentang Pemerintahan Daerah dan Undang-Undang Nomor 33 Tahun 2004 tentang Perimbangan Keuangan Antara Pemerintah Pusat dan Pemerintahan Daerah, maka pendapatan asli daerah Kota Pangkal Pinang sendiri terdiri dari:

1. Pajak daerah.
2. Retribusi daerah.

3. Hasil pengelolaan daerah yang dipisahkan.
4. Lain-lain pendapatan asli daerah yang sah.

Untuk lebih memahami mengenai pendapatan asli daerah Kota Pangkal Pinang, maka penulis jabarkan secara umum perkembangan pendapatan asli daerah Kota Pangkal Pinang selama periode tahun 2008-2011 sebagai berikut.

Tabel 1
Target dan Realisasi Pendapatan Asli Daerah Kota Pangkal Pinang
Selama Periode Tahun 2008-2011

Tahun	Target (Rp)	Realisasi (Rp)	Efektivitas (%)
2008	23,483,003,111.25	31,092,809,368.02	1.32
2009	26,208,526,490.00	31,223,578,695.02	1.19
2010	34,064,149,814.98	36,066,904,811.43	1.06
2011	48,994,526,648.00	37,500,962,649.85	0.77
Rata-rata	33,187,551,516.06	33,971,063,881.08	1.08

Sumber: Dinas Pendapatan, Pengelolaan Keuangan Dan Aset Daerah Kota Pangkal Pinang.

Dari tabel 1 diatas dapat dilihat bahwa secara keseluruhan efektivitas pendapatan asli daerah Kota Pangkal Pinang selama periode tahun 2008-2011 rata-rata per tahun sebesar 1.08 persen. Hal ini menunjukkan bahwa penerimaan pendapatan asli daerah Kota Pangkal Pinang secara keseluruhan sudah efektif, karena dikatakan efektif apabila lebih besar atau sama dengan satu. Efektivitas pendapatan asli daerah Kota Pangkal Pinang yang tertinggi terjadi pada tahun 2008 sebesar 1.32 persen. Sedangkan yang terendah terjadi pada tahun 2011, bahkan pada tahun tersebut tidak efektif, karena hasilnya hanya 0.77 persen atau dibawah satu. Meskipun penerimaan pendapatan asli daerah Kota Pangkal Pinang secara keseluruhan sudah efektif, tetapi penerimaannya terus mengalami penurunan dari tahun ke tahun, dari 1.32 persen pada tahun 2008 menjadi 0.77 persen di tahun 2011.

3.2. Pembahasan Hasil Penelitian

1. Efektivitas Retribusi Daerah

Efektivitas retribusi daerah merupakan hasil perbandingan antara realisasi penerimaan retribusi daerah dengan target retribusi daerah yang telah ditetapkan terlebih dahulu. Pernyataan tersebut dengan anggapan bahwa semua wajib retribusi membayar retribusi masing-masing dan membayar seluruh retribusi terhutang (Nick Devas, 1989).

Dengan demikian, rumus yang digunakan untuk mengukur efektivitas retribusi daerah sebagai berikut (Nick Devas, 1989):

$$\text{Efektivitas} = \frac{\text{Realisasi Penerimaan Retribusi Daerah}}{\text{Target Penerimaan Retribusi Daerah}} \times 100\%$$

Semakin besar nilai efektivitas berarti semakin tinggi efektivitas penerimaan retribusi daerah di Kota Pangkal Pinang.

Kriteria Pengujian (Nick Devas, 1989): $E \geq 1$ = Efektif.

$E < 1$ = Tidak Efektif.

Untuk melihat efektivitas retribusi daerah di Kota Pangkal Pinang, maka penulis paparkan target dan realisasi penerimaan retribusi daerah sebagai berikut.

Tabel 2
Efektivitas Retribusi Daerah Di Kota Pangkal Pinang Menurut Jenis-Jenis
Retribusi Daerah Tahun 2008

No	Jenis Retribusi Daerah	Target (Rp)	Realisasi (Rp)	Efektivitas (%)
1	Retribusi izin peruntukan penggunaan lahan	15,000,000.00	56,635,985.00	3.78
2	Retribusi pelayanan kesehatan di puskesmas	108,574,000.00	350,748,027.00	3.23
3	Retribusi sewa petak dan biaya BBN dan perpanjangan	57,328,000.00	103,166,950.00	1.80
4	Retribusi izin SIUP, TDP	100,000,000.00	154,045,000.00	1.54
5	Retribusi izin gangguan	200,000,000.00	305,437,000.00	1.53
6	Retribusi izin usaha angkutan	58,500,000.00	86,225,000.00	1.47
7	Retribusi pemakaian kekayaan daerah	375,000,000.00	550,089,200.00	1.47
8	Retribusi pantai pasir padi	15,000,000.00	20,500,000.00	1.37
9	Retribusi jasa pelayanan pasar	56,620,000.00	75,685,000.00	1.34
10	Retribusi kartu pengawasan	7,500,000.00	9,900,000.00	1.32
11	Retribusi pelayanan kesehatan RSUD	3,276,380,000.00	4,284,389,164.00	1.31
12	Retribusi penggantian biaya KTP dan akta catatan sipil	350,000,000.00	410,476,000.00	1.17
13	Retribusi jasa usaha tempat khusus parkir (TPI/PPI)	24,120,000.00	24,700,000.00	1.02
14	Retribusi legas	175,000,000.00	177,015,000.00	1.01
15	Retribusi pelayanan persampahan/kebersihan	500,130,000.00	505,600,000.00	1.01
16	Retribusi pengujian kendaraan bermotor	325,000,000.00	327,403,140.00	1.01
17	Retribusi jasa usaha terminal	75,000,000.00	73,285,000.00	0.98
18	Retribusi pelayanan parkir di RSUD	12,000,000.00	11,000,000.00	0.92
19	Retribusi parkir di tepi jalan umum	160,000,000.00	145,900,000.00	0.91
20	Retribusi penggantian by blanko registrasi/SP3FAT/SKPFAT/SP4FAT	4,500,000.00	3,990,000.00	0.89
21	Retribusi jasa usaha pelelangan ikan	312,012,000.00	266,002,000.00	0.85
22	Retribusi surat izin tempat usaha	500,000,000.00	424,935,000.00	0.85
23	Retribusi izin usaha industri	20,000,000.00	16,650,000.00	0.83
24	Retribusi keselamatan dan kesehatan kerja	20,000,000.00	14,380,000.00	0.72
25	Retribusi jasa usaha rumah potong hewan	115,000,000.00	81,560,000.00	0.71
26	Retribusi jasa konstruksi	35,000,000.00	23,325,000.00	0.67
27	Retribusi izin penutupan jalan	10,000,000.00	6,600,000.00	0.66
28	Retribusi jasa konsultasi	2,500,000.00	1,575,000.00	0.63
29	Retribusi izin mendirikan bangunan	1,000,000,000.00	621,067,300.00	0.62
30	Retribusi pemeriksaan alat pemadam kebakaran	14,025,000.00	8,700,000.00	0.62
31	Retribusi izin BBM	85,000,000.00	49,598,200.00	0.58
32	Retribusi izin usaha jasa ekspedisi	5,000,000.00	2,600,000.00	0.52
33	Retribusi izin usaha kepariwisataan	75,000,000.00	37,560,000.00	0.50
34	Retribusi izin tanda daftar gudang	3,000,000.00	1,350,000.00	0.45
35	Retribusi tempat rekreasi dan olahraga	30,000,000.00	12,150,000.00	0.41
36	Retribusi izin usaha travel	250,000.00	100,000.00	0.40
37	Retribusi jasa usaha tempat khusus parkir (pelataran plaza)	40,000,000.00	12,000,000.00	0.30
38	Retribusi izin trayek	34,400,000.00	7,600,000.00	0.22
39	Retribusi penggantian biaya cetak kartu keluarga	75,000,000.00	105,540.00	0.001
40	Retribusi izin pengusahaan sarang burung walet	15,000,000.00	-	0.00
	Jumlah Total Retribusi Daerah	8,286,839,000.00	9,264,048,506.00	1.12

Sumber: Dinas Pendapatan, Pengelolaan Keuangan Dan Aset Daerah Kota Pangkal Pinang.

Tabel 3
Efektivitas Retribusi Daerah Di Kota Pangkal Pinang Menurut Jenis-Jenis
Retribusi Daerah Tahun 2009

No	Jenis Retribusi Daerah	Target (Rp)	Realisasi (Rp)	Efektivitas (%)
1	Retribusi izin trayek	34,400,000.00	90,400,000.00	2.63
2	Retribusi sewa petak dan biaya BBN dan perpanjangan	57,328,000.00	116,768,400.00	2.04
3	Retribusi izin usaha kepariwisataan	50,000,000.00	84,300,000.00	1.69
4	Retribusi izin usaha angkutan	58,500,000.00	95,590,000.00	1.63
5	Retribusi pelayanan kesehatan di puskesmas	266,928,450.00	377,529,250.00	1.41
6	Retribusi pemakaian kekayaan daerah	431,250,000.00	605,320,000.00	1.40
7	Retribusi kartu pengawasan	7,500,000.00	10,410,000.00	1.39
8	Retribusi pelayanan kesehatan RSUD	5,676,000,040.00	7,482,847,240.00	1.32
9	Retribusi izin gangguan	530,000,000.00	672,077,300.00	1.27
10	Retribusi pengujian kendaraan bermotor	325,000,000.00	395,659,143.00	1.22
11	Retribusi penggantian biaya cetak kartu keluarga	100,000,000.00	113,695,000.00	1.14
12	Retribusi izin SIUP, TDP	125,000,000.00	138,415,000.00	1.11
13	Retribusi parkir di tepi jalan umum	172,000,000.00	186,350,000.00	1.08
14	Retribusi pelayanan parkir di RSUD	12,000,000.00	13,000,000.00	1.08
15	Retribusi jasa pelayanan pasar	56,620,000.00	61,040,000.00	1.08
16	Retribusi pantai pasir padi	33,000,000.00	35,500,000.00	1.08
17	Retribusi pemeriksaan alat pemadam kebakaran	15,000,000.00	15,780,000.00	1.05
18	Retribusi jasa usaha terminal	75,000,000.00	78,165,000.00	1.04
19	Retribusi jasa konstruksi	40,250,000.00	40,365,000.00	1.00
20	Retribusi pelayanan persampahan/kebersihan	530,000,000.00	530,500,000.00	1.00
21	Retribusi penggantian biaya KTP dan akta catatan sipil	210,000,000.00	175,811,000.00	0.84
22	Retribusi jasa usaha rumah potong hewan	115,000,000.00	95,235,000.00	0.83
23	Retribusi jasa usaha pekelangan ikan	350,325,000.00	285,229,000.00	0.81
24	Retribusi izin mendirikan bangunan	1,000,000,000.00	755,274,000.00	0.76
25	Retribusi izin usaha industri	27,000,000.00	19,100,000.00	0.71
26	Retribusi izin penutupan jalan	10,000,000.00	6,640,000.00	0.66
27	Retribusi legas	175,000,000.00	112,509,000.00	0.64
28	Retribusi izin pengusahaan sarang burung walet	15,000,000.00	9,300,000.00	0.62
29	Retribusi izin peruntukan penggunaan lahan	30,000,000.00	13,889,780.00	0.46
30	Retribusi izin tanda daftar gudang	4,000,000.00	1,600,000.00	0.40
31	Retribusi tempat rekreasi dan olahraga	25,000,000.00	9,500,000.00	0.38
32	Retribusi jasa usaha tempat khusus parkir (TPI/PPI)	46,800,000.00	16,000,000.00	0.34
33	Retribusi izin usaha jasa ekspedisi	5,000,000.00	1,600,000.00	0.32
34	Retribusi jasa usaha tempat khusus parkir (pelataran plaza)	134,000,000.00	35,000,000.00	0.26
35	Retribusi jasa usaha tempat khusus parkir (TPI/PPI)	-	7,500,000.00	0.00
36	Retribusi izin gangguan	-	83,402,000.00	0.00
37	Retribusi jasa konstruksi	-	7,550,000.00	0.00
38	Retribusi jasa konsultasi	-	750,000.00	0.00
39	Retribusi izin pengusahaan sarang burung walet	-	5,125,000.00	0.00
40	Retribusi izin SIUP, TDP	-	26,000,000.00	0.00
41	Retribusi izin tanda daftar gudang	-	3,100,000.00	0.00
42	Retribusi izin usaha industri	-	200,000.00	0.00
43	Retribusi izin BBM	97,750,000.00	-	0.00
44	Retribusi jasa konsultasi	2,875,000.00	-	0.00
45	Retribusi izin usaha travel	1,000,000.00	-	0.00
	Jumlah Total Retribusi Daerah	10,844,526,490.00	12,814,026,113.00	1.18

Sumber: Dinas Pendapatan, Pengelolaan Keuangan Dan Aset Daerah Kota Pangkal Pinang.

Tabel 4
Efektivitas Retribusi Daerah Di Kota Pangkal Pinang Menurut Jenis-Jenis
Retribusi Daerah Tahun 2010

No	Jenis Retribusi Daerah	Target (Rp)	Realisasi (Rp)	Efektivitas (%)
1	Retribusi penggantian biaya KTP dan akta catatan sipil	213,000,000.00	633,958,500.00	2.98
2	Retribusi pelayanan kesehatan di puskesmas	127,198,950.00	366,017,485.00	2.88
3	Retribusi izin trayek	34,400,000.00	69,600,000.00	2.02
4	Retribusi izin usaha kepariwisataan	50,000,000.00	89,600,000.00	1.79
5	Retribusi izin usaha angkutan	61,440,000.00	100,795,000.00	1.64
6	Retribusi sewa petak dan biaya BBN dan perpanjangan	68,793,600.00	100,531,000.00	1.46
7	Retribusi kartu pengawasan	7,500,000.00	10,680,000.00	1.42
8	Retribusi penggantian biaya cetak kartu keluarga	125,000,000.00	169,910,000.00	1.36
9	Retribusi pengujian kendaraan bermotor	338,050,500.00	454,572,288.00	1.34
10	Retribusi pemakaian kekayaan daerah	350,000,000.00	443,994,000.00	1.27
11	Retribusi izin peruntukan penggunaan lahan	36,000,000.00	39,635,640.00	1.10
12	Retribusi jasa pelayanan pasar	55,944,000.00	61,140,000.00	1.09
13	Retribusi izin mendirikan bangunan	1,000,000,000.00	1,092,496,250.00	1.09
14	Retribusi pemeriksaan alat pemadam kebakaran	15,000,000.00	16,030,000.00	1.07
15	Retribusi jasa usaha terminal	75,000,000.00	78,765,000.00	1.05
16	Retribusi izin gangguan	600,000,000.00	599,786,880.00	1.00
17	Retribusi jasa usaha tempat khusus parkir (TPI/PPI)	30,000,000.00	29,500,000.00	0.98
18	Retribusi parkir di tepi jalan umum	225,000,000.00	220,600,000.00	0.98
19	Retribusi pantai pasir padi	50,000,000.00	48,587,000.00	0.97
20	Retribusi pelayanan parkir di RSUD	20,000,000.00	19,337,000.00	0.97
21	Retribusi pelayanan kesehatan RSUD	12,682,622,764.98	12,143,635,651.28	0.96
22	Retribusi pelayanan persampahan/kebersihan	635,000,000.00	555,000,000.00	0.87
23	Retribusi izin usaha jasa ekspedisi	5,000,000.00	4,200,000.00	0.84
24	Retribusi jasa usaha rumah potong hewan	115,000,000.00	96,200,000.00	0.84
25	Retribusi jasa usaha pelelangan ikan	350,325,000.00	279,737,000.00	0.80
26	Retribusi izin perusahaan sarang burung walet	15,000,000.00	11,250,000.00	0.75
27	Retribusi jasa usaha tempat khusus parkir (pelataran plaza)	59,000,000.00	30,000,000.00	0.51
28	Retribusi izin penutupan jalan	10,000,000.00	4,880,000.00	0.49
29	Retribusi tempat rekreasi dan olahraga	25,000,000.00	7,500,000.00	0.30
30	Retribusi legas	-	-	0.00
31	Retribusi izin TDP	-	1,300,000.00	0.00
32	Retribusi sewa petak dan biaya BBN dan perpanjangan	-	486,000.00	0.00
33	Retribusi jasa konstruksi	-	19,975,000.00	0.00
34	Retribusi izin SIUP	-	65,450,000.00	0.00
35	Retribusi izin tanda daftar gudang	-	4,200,000.00	0.00
36	Retribusi izin usaha industri	-	700,000.00	0.00
37	Retribusi jasa konsultasi	2,875,000.00	-	0.00
38	Retribusi izin usaha travel	1,000,000.00	-	0.00
	Jumlah Total Retribusi Daerah	17,383,149,814.98	17,870,049,694.28	1.03

Sumber: Dinas Pendapatan, Pengelolaan Keuangan Dan Aset Daerah Kota Pangkal Pinang.

Tabel 5
Efektivitas Retribusi Daerah Di Kota Pangkal Pinang Menurut Jenis-Jenis
Retribusi Daerah Tahun 2011

No	Jenis Retribusi Daerah	Target (Rp)	Realisasi (Rp)	Efektivitas (%)
1	Retribusi izin peruntukan penggunaan lahan	36,000,000.00	267,925,700.00	7.44
2	Retribusi penggantian biaya cetak kartu keluarga	150,000,000.00	207,860,000.00	1.39
3	Retribusi pelayanan kesehatan di puskesmas	325,000,000.00	446,290,592.00	1.37
4	Retribusi izin gangguan	500,000,000.00	607,830,620.00	1.22
5	Retribusi kartu pengawasan	8,250,000.00	9,510,000.00	1.15
6	Retribusi pengujian kendaraan bermotor	500,000,000.00	572,118,053.70	1.14
7	Retribusi pemakaian kekayaan daerah	1,000,000,000.00	1,114,157,624.66	1.11
8	Retribusi izin usaha angkutan	87,500,000.00	95,720,000.00	1.09
9	Retribusi jasa usaha terminal	75,000,000.00	75,940,000.00	1.01
10	Retribusi penggantian biaya KTP dan akta catatan sipil	506,325,000.00	478,353,000.00	0.94
11	Retribusi pelayanan persampahan/kebersihan	730,000,000.00	623,795,000.00	0.85
12	Retribusi izin mendirikan bangunan	1,500,000,000.00	1,235,056,850.00	0.82
13	Retribusi izin trayek	75,000,000.00	60,800,000.00	0.81
14	Retribusi pelayanan parkir di RSUD	26,500,000.00	20,004,000.00	0.75
15	Retribusi jasa usaha pelelangan ikan	500,000,000.00	356,419,925.00	0.71
16	Retribusi pemeriksaan alat pemadam kebakaran	30,000,000.00	18,300,000.00	0.61
17	Retribusi izin penutupan jalan	10,000,000.00	5,280,000.00	0.53
18	Retribusi jasa usaha rumah potong hewan	125,000,000.00	64,460,000.00	0.52
19	Retribusi tempat rekreasi dan olahraga	25,000,000.00	11,300,000.00	0.45
20	Retribusi jasa usaha tempat khusus parkir (TPI/PPI)	75,000,000.00	30,000,000.00	0.40
21	Retribusi pantai pasir padi	135,400,000.00	50,004,000.00	0.37
22	Retribusi parkir di tepi jalan umum	630,000,000.00	225,000,000.00	0.36
23	Retribusi izin pengusahaan sarang burung walet	15,000,000.00	4,575,000.00	0.31
24	Retribusi jasa pelayanan pasar	217,150,000.00	61,490,000.00	0.28
25	Retribusi sewa petak dan biaya BBN dan perpanjangan	1,265,450,000.00	176,879,000.00	0.14
26	Retribusi izin usaha jasa ekspedisi	5,000,000.00	400,000.00	0.08
27	Retribusi sewa petak dan biaya BBN dan perpanjangan	-	1,296,000.00	0.00
28	Retribusi jasa usaha tempat khusus parkir (pelataran plaza)	-	25,000,000.00	0.00
29	Retribusi jasa usaha pengelolaan limbah tinja	-	15,400,000.00	0.00
30	Retribusi izin tanda daftar gudang	3,000,000.00	-	0.00
31	Retribusi izin usaha industri	25,000,000.00	-	0.00
32	Retribusi izin usaha travel	1,000,000.00	-	0.00
	Jumlah Total Retribusi Daerah	8,581,575,000.00	6,861,165,365.36	0.80

Sumber: Dinas Pendapatan, Pengelolaan Keuangan Dan Aset Daerah Kota Pangkal Pinang.

Tabel 6
Efektivitas Retribusi Daerah Di Kota Pangkal Pinang Menurut Jenis-Jenis
Retribusi Daerah Selama Periode Tahun 2008-2011

No	Jenis Retribusi Daerah	2008	2009	2010	2011	Rata-Rata (%)	Keterangan
1	Retribusi izin peruntukan penggunaan lahan	3.78	0.46	1.10	7.44	3.20	Sangat efektif
2	Retribusi pelayanan kesehatan di puskesmas	3.23	1.41	2.88	1.37	2.22	Sangat efektif
3	Retribusi penggantian biaya KTP dan akta catatan sipil	1.17	0.84	2.98	0.94	1.48	Efektif
4	Retribusi izin usaha angkutan	1.47	1.63	1.64	1.09	1.46	Efektif
5	Retribusi izin trayek	0.22	2.63	2.02	0.81	1.42	Efektif
6	Retribusi sewa petak dan biaya BBN dan perpanjangan	1.80	2.04	1.46	0.14	1.36	Efektif
7	Retribusi izin usaha kepariwisataan	0.50	1.69	1.79		1.33	Efektif
8	Retribusi izin SIUP, TDP	1.54	1.11			1.32	Efektif
9	Retribusi kartu pengawasan	1.32	1.39	1.42	1.15	1.32	Efektif
10	Retribusi pemakaian kekayaan daerah	1.47	1.40	1.27	1.11	1.31	Efektif
11	Retribusi izin gangguan	1.53	1.27	1.00	1.22	1.25	Efektif
12	Retribusi pelayanan kesehatan RSUD	1.31	1.32	0.96		1.19	Efektif
13	Retribusi pengujian kendaraan bermotor	1.01	1.22	1.34	1.14	1.18	Efektif
14	Retribusi jasa usaha terminal	0.98	1.04	1.05	1.01	1.02	Efektif
15	Retribusi penggantian biaya cetak kartu keluarga	0.001	1.14	1.36	1.39	0.97	Tidak efektif
16	Retribusi jasa pelayanan pasar	1.34	1.08	1.09	0.28	0.95	Tidak efektif
17	Retribusi pantai pasir padi	1.37	1.08	0.97	0.37	0.95	Tidak efektif
18	Retribusi pelayanan persampahan/kebersihan	1.01	1.00	0.87	0.85	0.94	Tidak efektif
19	Retribusi pelayanan parkir di RSUD	0.92	1.08	0.97	0.75	0.93	Tidak efektif
20	Retribusi penggantian by blanko registrasi/SP3FAT/SKPFAT/SP4FAT	0.89				0.89	Tidak efektif
21	Retribusi surat izin tempat usaha	0.85				0.85	Tidak efektif
22	Retribusi pemeriksaan alat pemadam kebakaran	0.62	1.05	1.07	0.61	0.84	Tidak efektif
23	Retribusi parkir di tepi jalan umum	0.91	1.08	0.98	0.36	0.83	Tidak efektif
24	Retribusi izin mendirikan bangunan	0.62	0.76	1.09	0.82	0.82	Tidak efektif
25	Retribusi jasa usaha pelepasan ikan	0.85	0.81	0.80	0.71	0.79	Tidak efektif
26	Retribusi jasa usaha rumah potong hewan	0.71	0.83	0.84	0.52	0.72	Tidak efektif
27	Retribusi keselamatan dan kesehatan kerja	0.72				0.72	Tidak efektif
28	Retribusi jasa usaha tempat khusus parkir (TPI/PPI)	1.02	0.00	0.98	0.40	0.60	Tidak efektif
29	Retribusi izin penutupan jalan	0.66	0.66	0.49	0.53	0.59	Tidak efektif
30	Retribusi jasa konstruksi	0.67	1.00	0.00		0.56	Tidak efektif
31	Retribusi legas	1.01	0.64	0.00		0.55	Tidak efektif
32	Retribusi izin usaha jasa ekspedisi	0.52	0.32	0.84	0.08	0.44	Tidak efektif
33	Retribusi izin pengusahaan sarang burung walet	0.00	0.62	0.75	0.31	0.42	Tidak efektif
34	Retribusi izin usaha industri	0.83	0.71	0.00	0.00	0.38	Tidak efektif
35	Retribusi tempat rekreasi dan olahraga	0.41	0.38	0.30	0.45	0.38	Tidak efektif
36	Retribusi jasa usaha tempat khusus parkir (TPI/PPI)		0.34			0.34	Tidak efektif
37	Retribusi izin BBM	0.58	0.00			0.29	Tidak efektif
38	Retribusi jasa usaha tempat khusus parkir (pelataran plaza)	0.30	0.26	0.51	0.00	0.27	Tidak efektif
39	Retribusi izin tanda daftar gudang	0.45	0.40	0.00	0.00	0.21	Tidak efektif
40	Retribusi jasa konsultasi	0.63	0.00	0.00		0.21	Tidak efektif
41	Retribusi izin usaha travel	0.40	0.00	0.00	0.00	0.10	Tidak efektif
42	Retribusi izin gangguan		0.00			0.00	Tidak efektif
43	Retribusi jasa konstruksi		0.00			0.00	Tidak efektif
44	Retribusi jasa konsultasi		0.00			0.00	Tidak efektif
45	Retribusi izin pengusahaan sarang burung walet		0.00			0.00	Tidak efektif
46	Retribusi izin SIUP, TDP		0.00			0.00	Tidak efektif
47	Retribusi izin tanda daftar gudang		0.00			0.00	Tidak efektif
48	Retribusi izin usaha industri		0.00			0.00	Tidak efektif
49	Retribusi sewa petak dan biaya BBN dan perpanjangan			0.00	0.00	0.00	Tidak efektif
50	Retribusi izin TDP			0.00		0.00	Tidak efektif
51	Retribusi izin SIUP			0.00		0.00	Tidak efektif
52	Retribusi jasa usaha pengelolaan limbah tinja				0.00	0.00	Tidak efektif

Sumber: Dinas Pendapatan, Pengelolaan Keuangan Dan Aset Daerah Kota Pangkal Pinang.

Dari tabel 2, 3, 4, dan 5 diatas dapat dilihat bahwa efektivitas retribusi daerah di Kota Pangkal Pinang tahun 2008 sebesar 1.12 persen, tahun 2009 sebesar 1.18 persen, tahun 2010 sebesar 1.03 persen, dan tahun 2011 sebesar 0.80 persen. Sesuai kriteria pengujian $E \geq 1$ adalah Efektif, maka penerimaan retribusi daerah di Kota Pangkal Pinang selama periode penelitian dari tahun 2008-2011 selalu efektif, kecuali tahun 2011.

Untuk tahun 2008, efektivitas retribusi daerah di Kota Pangkal Pinang sebesar 1.12 persen. Hal ini mengandung pengertian bahwa penerimaan retribusi daerah di Kota Pangkal Pinang sudah efektif, karena dikatakan efektif apabila lebih besar atau sama dengan satu. Hal ini tidak terlepas dari tingginya efektivitas beberapa jenis retribusi daerah seperti retribusi izin peruntukkan penggunaan lahan yang mencapai 3.78 persen dan retribusi pelayanan kesehatan di puskesmas yang mencapai 3.23 persen, sehingga efektivitas retribusi daerah secara keseluruhan tahun 2008 diatas satu. Jenis retribusi daerah dengan efektivitas tertinggi tahun 2008 sendiri dipegang oleh retribusi izin peruntukkan penggunaan lahan yang mencapai 3.78 persen, kemudian disusul oleh retribusi pelayanan kesehatan di puskesmas di urutan kedua dengan 3.23 persen. Sedangkan jenis retribusi daerah dengan efektivitas terendah dipegang oleh retribusi izin pengusahaan sarang burung walet dengan 0 persen.

Untuk tahun 2009, efektivitas retribusi daerah di Kota Pangkal Pinang sebesar 1.18 persen. Hal ini mengandung pengertian bahwa penerimaan retribusi daerah di Kota Pangkal Pinang sudah efektif. Hal ini tidak terlepas dari tingginya efektivitas retribusi izin trayek yang mencapai 2.63 persen dan retribusi sewa

petak dan biaya BBN dan perpanjangan yang mencapai 2.04 persen, sehingga efektivitas retribusi daerah secara keseluruhan tahun 2009 menjadi tinggi. Jenis retribusi daerah dengan efektivitas tertinggi tahun 2009 sendiri dipegang oleh retribusi izin trayek yang mencapai 2.63 persen, kemudian disusul oleh retribusi sewa petak dan biaya BBN dan perpanjangan diurutan kedua dengan 2.04 persen. Sedangkan jenis retribusi daerah dengan efektivitas terendah dipegang oleh retribusi izin BBM, retribusi jasa konsultasi, dan retribusi izin usaha travel dengan 0 persen.

Untuk tahun 2010, efektivitas retribusi daerah di Kota Pangkal Pinang sebesar 1.03 persen. Hal ini mengandung pengertian bahwa penerimaan retribusi daerah di Kota Pangkal Pinang efektif. Hal ini tidak terlepas dari tingginya efektivitas retribusi penggantian biaya KTP dan akta catatan sipil yang mencapai 2.98 persen, retribusi pelayanan kesehatan di puskesmas yang mencapai 2.88 persen, dan retribusi izin trayek yang mencapai 2.02 persen, sehingga efektivitas retribusi daerah secara keseluruhan tahun 2010 diatas satu. Jenis retribusi daerah dengan efektivitas tertinggi tahun 2010 sendiri dipegang oleh retribusi penggantian biaya KTP dan akta catatan sipil yang mencapai 2.98 persen, kemudian disusul oleh retribusi pelayanan kesehatan di puskesmas dengan 2.88 persen. Sedangkan jenis retribusi daerah dengan efektivitas terendah dipegang oleh retribusi jasa konsultasi dan retribusi izin usaha travel dengan 0 persen.

Sedangkan untuk tahun 2011, retribusi daerah di Kota Pangkal Pinang tidak efektif, karena hasilnya hanya sebesar 0.80 persen atau kurang dari satu. Hal ini tidak terlepas dari kurang maksimalnya SKPD dalam menarik retribusi daerah,

ditambah lagi ketidakanggapan pihak ketiga yang dilibatkan oleh SKPD dalam menarik retribusi daerah. Sehingga hanya 9 jenis retribusi daerah yang efektivitasnya diatas satu dari 32 jenis retribusi daerah yang ada di Kota Pangkal Pinang tahun 2011. Sehingga efektivitas retribusi daerah secara keseluruhan tahun 2011 dibawah satu. Jenis retribusi daerah dengan efektivitas tertinggi tahun 2011 sendiri dipegang oleh retribusi izin peruntukan penggunaan lahan yang mencapai 7.44 persen, kemudian disusul oleh retribusi penggantian biaya cetak kartu keluarga diurutan kedua dengan 1.39 persen. Sedangkan jenis retribusi daerah dengan efektivitas terendah dipegang oleh retribusi izin tanda daftar gudang, retribusi izin usaha industri, dan retribusi izin usaha travel dengan 0 persen.

Untuk melihat efektivitas kumulatif retribusi daerah di Kota Pangkal Pinang selama periode tahun 2008-2011 dapat dilihat pada tabel 7 berikut ini.

Tabel 7
Efektivitas Kumulatif Retribusi Daerah Di Kota Pangkal Pinang
Selama Periode Tahun 2008-2011

Tahun	Target (Rp)	Realisasi (Rp)	Efektivitas (%)
2008	8,286,839,000.00	9,264,048,506.00	1.12
2009	10,844,526,490.00	12,814,026,113.00	1.18
2010	17,383,149,814.98	17,870,049,694.28	1.03
2011	8,581,575,000.00	6,861,165,365.36	0.80
Rata-rata	11,274,022,576.25	11,702,322,419.66	1.03

Sumber: Dinas Pendapatan, Pengelolaan Keuangan Dan Aset Daerah Kota Pangkal Pinang.

Dari tabel 7 diatas dapat dilihat bahwa secara keseluruhan efektivitas retribusi daerah di Kota Pangkal Pinang selama periode tahun 2008-2011 rata-rata per tahun sebesar 1.03 persen. Hal ini mengandung pengertian bahwa penerimaan retribusi daerah di Kota Pangkal Pinang secara keseluruhan sudah efektif, karena dikatakan efektif apabila lebih besar atau sama dengan satu. Meskipun penerimaan retribusi daerah di Kota Pangkal Pinang secara keseluruhan sudah

efektif, tetapi penerimaannya cenderung mengalami penurunan dari tahun ke tahun, dari 1.12 persen pada tahun 2008 menjadi 0.80 persen ditahun 2011.

Efektivitas retribusi daerah di Kota Pangkal Pinang yang tertinggi terjadi pada tahun 2009 sebesar 1.18 persen. Hal ini disebabkan karena kesadaran masyarakat dalam membayar retribusi sudah lumayan tinggi, disamping petugas terus mengingatkan para wajib retribusi untuk memenuhi kewajibannya sehingga efektivitas retribusi daerah menjadi tinggi. Selain itu, juga disebabkan karena pada tahun 2009, dilakukan pendataan dan penertiban bagi yang tidak tertib retribusi. Pada tahun 2009 juga terjadi penambahan objek retribusi, dari 40 objek retribusi pada tahun 2008 menjadi 45 objek retribusi di tahun 2009 yang dikelola oleh 16 Satuan Kerja Perangkat Daerah (SKPD). Sehingga pada tahun 2009 mengalami peningkatan dalam hal efektivitasnya sebesar 0.06 persen dibandingkan tahun sebelumnya.

Sedangkan efektivitas retribusi daerah di Kota Pangkal Pinang yang terendah terjadi pada tahun 2011, bahkan pada tahun tersebut penerimaan retribusi daerah tidak efektif karena hasilnya hanya 0.80 persen atau kurang dari satu. Hal ini disebabkan karena tidak maksimalnya Satuan Kerja Perangkat Daerah (SKPD) dalam menarik retribusi daerah dan kurangnya dukungan masyarakat dalam menyukseskan pencapaian target tersebut, sehingga efektivitas retribusi daerah dibawah satu. Selain itu, juga disebabkan karena ketidaksanggupan pihak ketiga yang dilibatkan oleh Satuan Kerja Pemerintah Daerah (SKPD) seperti Dinas Perhubungan, Komunikasi, dan Informatika yang melibatkan pihak ketiga dalam menarik retribusi daerah, seperti retribusi parkir. Pihak ketiga yang semula

menjadi pengelola retribusi parkir pada akhirnya menyerah, makanya pemerintah kota mengambil alih lagi. Sehingga banyak jenis retribusi daerah di Satuan Kerja Pemerintah Daerah (SKPD) ini efektivitasnya dibawah satu. Padahal jenis-jenis retribusi daerah di Satuan Kerja Perangkat Daerah (SKPD) ini memiliki potensi yang cukup besar untuk mendukung efektivitas retribusi daerah Kota Pangkal Pinang tahun 2011, tetapi kenyataannya banyak yang efektivitasnya dibawah satu. Pada tahun 2011 sendiri, Dinas Perhubungan, Komunikasi, dan Informatika membawahi 13 jenis retribusi daerah, yakni: Retribusi parkir ditepi jalan umum; Retribusi pengujian kendaraan bermotor; Retribusi pelayanan parkir di RSUD; Retribusi jasa usaha terminal; Retribusi pantai pasir padi; Retribusi jasa usaha tempat khusus parkir (TPI/PPI); Retribusi jasa usaha tempat khusus parkir (Pelataran Plaza); Retribusi izin trayek; Retribusi izin usaha angkutan; Retribusi izin penutupan jalan; Retribusi izin usaha jasa ekspedisi; Retribusi izin usaha travel; dan Retribusi kartu pengawasan. Dari 13 jenis retribusi daerah yang dibawah oleh Dinas Perhubungan, Komunikasi, dan Informatika tersebut, hanya 4 jenis retribusi daerah yang efektivitasnya diatas satu, yakni: Retribusi pengujian kendaraan bermotor mencapai Rp572,118,053.70 atau 1.14 persen dari target sebesar Rp500,000,000.00; Retribusi jasa usaha terminal mencapai Rp75,940,000.00 atau 1.01 persen dari target sebesar Rp75,000,000.00; Retribusi izin usaha angkutan mencapai Rp95,720,000.00 atau 1.09 persen dari target sebesar Rp87,500,000.00; dan Retribusi kartu pengawasan yang mencapai Rp9,510,000.00 atau 1.15 persen dari target sebesar Rp8,250,000.00.

Efektivitas retribusi daerah di Kota Pangkal Pinang yang tertinggi terjadi pada tahun 2009 sebesar 1.18 persen. Hal ini tentunya disebabkan oleh faktor internal dan eksternal.

Faktor internalnya antara lain:

1. Para petugas terus mengingatkan para wajib retribusi untuk memenuhi kewajibannya.
2. SKPD-SKPD melakukan pendataan dan penertiban bagi yang tidak tertib retribusi.
3. Adanya penambahan objek retribusi dari 40 objek retribusi pada tahun 2008 menjadi 45 objek retribusi di tahun 2009.

Faktor eksternalnya antara lain:

1. Kesadaran masyarakat dalam membayar retribusi sudah lumayan tinggi.

Sedangkan efektivitas retribusi daerah di Kota Pangkal Pinang yang terendah terjadi pada tahun 2011. Hal ini disebabkan oleh faktor internal dan eksternal juga tentunya.

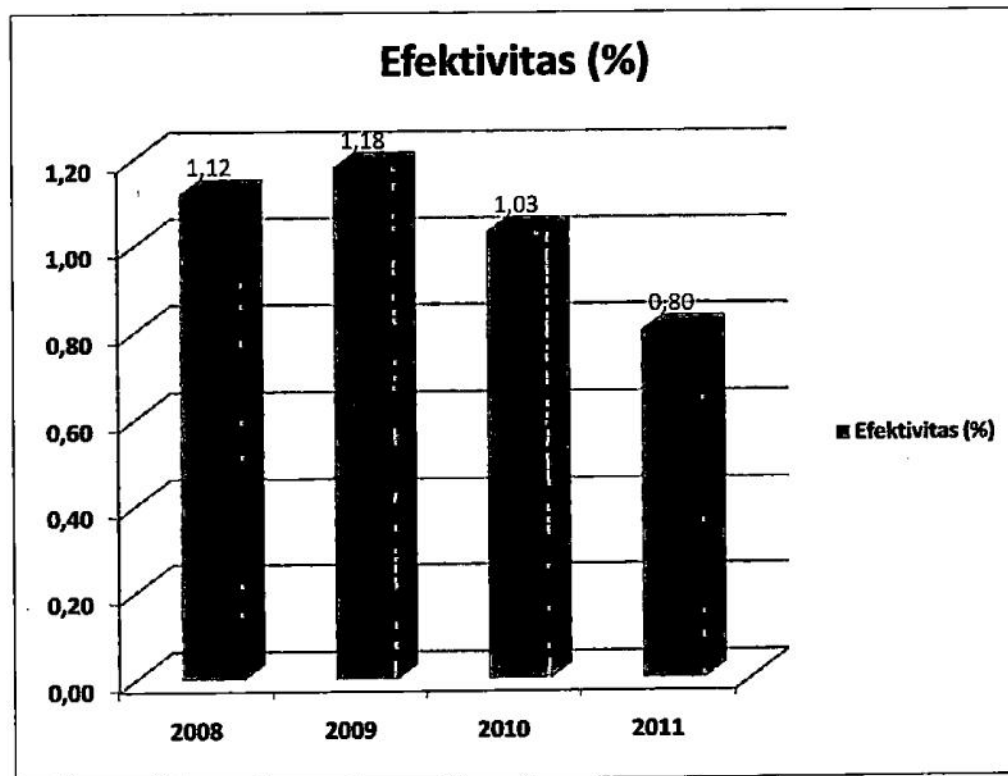
Faktor internalnya antara lain:

1. Tidak maksimalnya SKPD-SKPD dalam menarik retribusi.
2. Tidak jelasnya hubungan kerjasama SKPD-SKPD dengan pihak ketiga dalam menarik retribusi.
3. Penempatan pegawai yang tidak sesuai dengan background pendidikannya.

Faktor eksternalnya antara lain:

1. Kurangnya dukungan masyarakat dalam menyukseskan pencapaian target tersebut.

Secara visualisasi, perkembangan retribusi daerah Kota Pangkal Pinang selama periode tahun 2008-2011 dapat dilihat pada grafik dibawah ini.



2. Kontribusi Retribusi Daerah Terhadap Pendapatan Asli Daerah

Kontribusi merupakan uang iuran atau sumbangan kepada perkumpulan dan sebagainya (Suharso dan Retnoningsih). Jadi, kontribusi retribusi daerah terhadap pendapatan asli daerah merupakan sumbangan yang dihasilkan dari retribusi daerah kepada pendapatan asli daerah.

Rumus yang digunakan untuk mengukur kontribusi retribusi daerah terhadap pendapatan asli daerah sebagai berikut (Nick Devas, 1989):

$$\text{Kontribusi} = \frac{\text{Realisasi Penerimaan Retribusi Daerah}}{\text{Realisasi Penerimaan Pendapatan Asli Daerah}} \times 100 \%$$

Kriteria Pengujian (Nick Devas, 1989): Sumbangan dikatakan besar apabila lebih besar atau sama dengan 0.25 dari keseluruhan PAD dan sumbangan dikatakan kecil apabila kurang dari 0.25 dari keseluruhan PAD.

Alasan: Sektor dari pendapatan asli daerah Kota Pangkal Pinang ada empat, yaitu:

- a. Pajak daerah.
- b. Retribusi daerah.
- c. Hasil pengelolaan kekayaan daerah yang dipisahkan.
- d. Lain-lain pendapatan asli daerah yang sah.

Jadi dengan anggapan bahwa untuk masing-masing sektor dari pendapatan asli daerah memberi sumbangan sama besar, yaitu 0.25 dari keseluruhan PAD.

Untuk melihat kontribusi retribusi daerah terhadap pendapatan asli daerah Kota Pangkal Pinang, maka penulis paparkan realisasi pendapatan asli daerah dan realisasi penerimaan retribusi daerah sebagai berikut.

Tabel 8
Kontribusi Retribusi Daerah Terhadap Pendapatan Asli Daerah Kota Pangkal
Pinang Menurut Jenis-Jenis Retribusi Daerah Tahun 2008

No	Jenis Retribusi Daerah	Realisasi PAD (Rp)	Realisasi Retribusi Daerah (Rp)	Kontribusi
1	Retribusi pelayanan kesehatan rumah sakit umum daerah	31,092,809,368.02	4,284,389,164.00	0.14
2	Retribusi izin mendirikan bangunan	31,092,809,368.02	621,067,300.00	0.02
3	Retribusi pemakaian kekayaan daerah	31,092,809,368.02	550,089,200.00	0.02
4	Retribusi pelayanan persampahan/kebersihan	31,092,809,368.02	505,600,000.00	0.02
5	Retribusi surat izin tempat usaha	31,092,809,368.02	424,935,000.00	0.01
6	Retribusi penggantian biaya KTP dan akta catatan sipil	31,092,809,368.02	410,476,000.00	0.01
7	Retribusi pelayanan kesehatan di puskesmas	31,092,809,368.02	350,748,027.00	0.01
8	Retribusi pengujian kendaraan bermotor	31,092,809,368.02	327,403,140.00	0.01
9	Retribusi izin gangguan	31,092,809,368.02	305,437,000.00	0.01
10	Retribusi jasa usaha pelelangan ikan	31,092,809,368.02	266,002,000.00	0.01
11	Retribusi legas	31,092,809,368.02	177,015,000.00	0.01
12	Retribusi izin SIUP, TDP	31,092,809,368.02	154,045,000.00	0.005
13	Retribusi parkir di tepi jalan umum	31,092,809,368.02	145,900,000.00	0.005
14	Retribusi sewa petak dan biaya BBN dan perpanjangan	31,092,809,368.02	103,166,950.00	0.003
15	Retribusi izin usaha angkutan	31,092,809,368.02	86,225,000.00	0.003
16	Retribusi jasa usaha rumah potong hewan	31,092,809,368.02	81,560,000.00	0.003
17	Retribusi jasa pelayanan pasar	31,092,809,368.02	75,685,000.00	0.002
18	Retribusi jasa usaha terminal	31,092,809,368.02	73,285,000.00	0.002
19	Retribusi izin peruntukan penggunaan lahan	31,092,809,368.02	56,635,985.00	0.002
20	Retribusi izin BBM	31,092,809,368.02	49,598,200.00	0.002
21	Retribusi izin usaha kepariwisataan	31,092,809,368.02	37,560,000.00	0.001
22	Retribusi jasa usaha tempat khusus parkir (TPI/PPI)	31,092,809,368.02	24,700,000.00	0.001
23	Retribusi jasa konstruksi	31,092,809,368.02	23,325,000.00	0.001
24	Retribusi pantai pasir padi	31,092,809,368.02	20,500,000.00	0.001
25	Retribusi izin usaha industri	31,092,809,368.02	16,650,000.00	0.001
26	Retribusi keselamatan dan kesehatan kerja	31,092,809,368.02	14,380,000.00	0.0005
27	Retribusi tempat rekreasi dan olahraga	31,092,809,368.02	12,150,000.00	0.0004
28	Retribusi jasa usaha tempat khusus parkir (pelataran plaza)	31,092,809,368.02	12,000,000.00	0.0004
29	Retribusi pelayanan parkir di RSUD	31,092,809,368.02	11,000,000.00	0.0004
30	Retribusi kartu pengawasan	31,092,809,368.02	9,900,000.00	0.0003
31	Retribusi pemeriksaan alat pemadam kebakaran	31,092,809,368.02	8,700,000.00	0.0003
32	Retribusi izin trayek	31,092,809,368.02	7,600,000.00	0.0002
33	Retribusi izin penutupan jalan	31,092,809,368.02	6,600,000.00	0.0002
34	Retribusi penggantian by blanko	31,092,809,368.02	3,990,000.00	0.0001
35	Retribusi izin usaha jasa ekspedisi	31,092,809,368.02	2,600,000.00	0.0001
36	Retribusi jasa konsultasi	31,092,809,368.02	1,575,000.00	0.0001
37	Retribusi izin tanda daftar gudang	31,092,809,368.02	1,350,000.00	0.00004
38	Retribusi penggantian biaya cetak kartu keluarga	31,092,809,368.02	105,540.00	0.000003
39	Retribusi izin usaha travel	31,092,809,368.02	100,000.00	0.000003
40	Retribusi izin pengusahaan sarang burung walet	31,092,809,368.02	-	0.00
	Jumlah Total Retribusi Daerah	31,092,809,368.02	9,264,048,506.00	0.30

Sumber: Dinas Pendapatan, Pengelolaan Keuangan Dan Aset Daerah Kota Pangkal Pinang.

Tabel 9
Kontribusi Retribusi Daerah Terhadap Pendapatan Asli Daerah Kota Pangkal
Pinang Menurut Jenis-Jenis Retribusi Daerah Tahun 2009

No	Jenis Retribusi Daerah	Realisasi PAD (Rp)	Realisasi Retribusi Daerah (Rp)	Kontribusi
1	Retribusi pelayanan kesehatan RSUD	31,223,578,695.02	7,482,847,240.00	0.24
2	Retribusi izin mendirikan bangunan	31,223,578,695.02	755,274,000.00	0.02
3	Retribusi izin gangguan	31,223,578,695.02	672,077,300.00	0.02
4	Retribusi pemakaian kekayaan daerah	31,223,578,695.02	605,320,000.00	0.02
5	Retribusi pelayanan persampahan/kebersihan	31,223,578,695.02	530,500,000.00	0.02
6	Retribusi pengujian kendaraan bermotor	31,223,578,695.02	395,659,143.00	0.01
7	Retribusi pelayanan kesehatan di Puskesmas	31,223,578,695.02	377,529,250.00	0.01
8	Retribusi jasa usaha pelelangan ikan	31,223,578,695.02	285,229,000.00	0.01
9	Retribusi parkir di tepi jalan umum	31,223,578,695.02	186,350,000.00	0.01
10	Retribusi penggantian biaya KTP dan akta catatan sipil	31,223,578,695.02	175,811,000.00	0.01
11	Retribusi izin SIUP, TDP	31,223,578,695.02	138,415,000.00	0.004
12	Retribusi sewa petak dan biaya BBN dan perpanjangan	31,223,578,695.02	116,768,400.00	0.004
13	Retribusi penggantian biaya cetak kartu keluarga	31,223,578,695.02	113,695,000.00	0.004
14	Retribusi legas	31,223,578,695.02	112,509,000.00	0.004
15	Retribusi izin usaha angkutan	31,223,578,695.02	95,590,000.00	0.003
16	Retribusi jasa usaha rumah potong hewan	31,223,578,695.02	95,235,000.00	0.003
17	Retribusi izin trayek	31,223,578,695.02	90,400,000.00	0.003
18	Retribusi izin usaha kepariwisataan	31,223,578,695.02	84,300,000.00	0.003
19	Retribusi izin gangguan	31,223,578,695.02	83,402,000.00	0.003
20	Retribusi jasa usaha terminal	31,223,578,695.02	78,165,000.00	0.003
21	Retribusi jasa pelayanan pasar	31,223,578,695.02	61,040,000.00	0.002
22	Retribusi jasa konstruksi	31,223,578,695.02	40,365,000.00	0.001
23	Retribusi pantai pasir padi	31,223,578,695.02	35,500,000.00	0.001
24	Retribusi jasa usaha tempat khusus parkir (pelataran plaza)	31,223,578,695.02	35,000,000.00	0.001
25	Retribusi izin SIUP, TDP	31,223,578,695.02	26,000,000.00	0.001
26	Retribusi izin usaha industri	31,223,578,695.02	19,100,000.00	0.001
27	Retribusi jasa usaha tempat khusus parkir (TPI/PPI)	31,223,578,695.02	16,000,000.00	0.001
28	Retribusi pemeriksaan alat pemadam kebakaran	31,223,578,695.02	15,780,000.00	0.001
29	Retribusi izin peruntukan penggunaan lahan	31,223,578,695.02	13,889,780.00	0.0004
30	Retribusi pelayanan parkir di RSUD	31,223,578,695.02	13,000,000.00	0.0004
31	Retribusi kartu pengawasan	31,223,578,695.02	10,410,000.00	0.0003
32	Retribusi tempat rekreasi dan olahraga	31,223,578,695.02	9,500,000.00	0.0003
33	Retribusi izin pengusahaan sarang burung walet	31,223,578,695.02	9,300,000.00	0.0003
34	Retribusi jasa konstruksi	31,223,578,695.02	7,550,000.00	0.0002
35	Retribusi jasa usaha tempat khusus parkir (TPI/PPI)	31,223,578,695.02	7,500,000.00	0.0002
36	Retribusi izin penutupan jalan	31,223,578,695.02	6,640,000.00	0.0002
37	Retribusi izin pengusahaan sarang burung walet	31,223,578,695.02	5,125,000.00	0.0002
38	Retribusi izin tanda daftar gudang	31,223,578,695.02	3,100,000.00	0.0001
39	Retribusi izin tanda daftar gudang	31,223,578,695.02	1,600,000.00	0.0001
40	Retribusi izin usaha jasa ekspedisi	31,223,578,695.02	1,600,000.00	0.0001
41	Retribusi jasa konsultasi	31,223,578,695.02	750,000.00	0.00002
42	Retribusi izin usaha industri	31,223,578,695.02	200,000.00	0.00001
43	Retribusi izin BBM	31,223,578,695.02	-	0.00
44	Retribusi jasa konsultasi	31,223,578,695.02	-	0.00
45	Retribusi izin usaha travel	31,223,578,695.02	-	0.00
	Jumlah Total Retribusi Daerah	31,223,578,695.02	12,814,026,113.00	0.41

Sumber: Dinas Pendapatan, Pengelolaan Keuangan Dan Aset Daerah Kota Pangkal Pinang.

Tabel 10
Kontribusi Retribusi Daerah Terhadap Pendapatan Asli Daerah Kota Pangkal
Pinang Menurut Jenis-Jenis Retribusi Daerah Tahun 2010

No	Jenis Retribusi Daerah	Realisasi PAD (Rp)	Realisasi Retribusi Daerah (Rp)	Kontribusi
		36,066,904,811.43	12,143,635,651.28	0.34
1	Retribusi pelayanan kesehatan RSUD	36,066,904,811.43	1,092,496,250.00	0.03
2	Retribusi izin mendirikan bangunan	36,066,904,811.43	633,958,500.00	0.02
3	Retribusi penggantian biaya KTP dan akta catatan sipil	36,066,904,811.43	599,786,880.00	0.02
4	Retribusi izin gangguan	36,066,904,811.43	555,000,000.00	0.02
5	Retribusi pelayanan persampahan/kebersihan	36,066,904,811.43	454,572,288.00	0.01
6	Retribusi pengujian kendaraan bermotor	36,066,904,811.43	443,994,000.00	0.01
7	Retribusi pemakaian kekayaan daerah	36,066,904,811.43	366,017,485.00	0.01
8	Retribusi pelayanan kesehatan di puskesmas	36,066,904,811.43	279,737,000.00	0.01
9	Retribusi jasa usaha pelepasan ikan	36,066,904,811.43	220,600,000.00	0.01
10	Retribusi parkir di tepi jalan umum	36,066,904,811.43	169,910,000.00	0.005
11	Retribusi penggantian biaya cetak kartu keluarga	36,066,904,811.43	100,795,000.00	0.003
12	Retribusi izin usaha angkutan	36,066,904,811.43	100,531,000.00	0.003
13	Retribusi sewa petak dan biaya BBN dan perpanjangan	36,066,904,811.43	96,200,000.00	0.003
14	Retribusi jasa usaha rumah potong hewan	36,066,904,811.43	89,600,000.00	0.002
15	Retribusi izin usaha kepariwisataan	36,066,904,811.43	78,765,000.00	0.002
16	Retribusi jasa usaha terminal	36,066,904,811.43	69,600,000.00	0.002
17	Retribusi izin trayek	36,066,904,811.43	65,450,000.00	0.002
18	Retribusi izin SIUP	36,066,904,811.43	61,140,000.00	0.002
19	Retribusi jasa pelayanan pasar	36,066,904,811.43	48,587,000.00	0.001
20	Retribusi pantai pasir padi	36,066,904,811.43	39,635,640.00	0.001
21	Retribusi izin peruntukan penggunaan lahan	36,066,904,811.43	30,000,000.00	0.001
22	Retribusi jasa usaha tempat khusus parkir (pelataran plaza)	36,066,904,811.43	29,500,000.00	0.001
23	Retribusi jasa usaha tempat khusus parkir (TPI/PPPI)	36,066,904,811.43	19,975,000.00	0.001
24	Retribusi jasa konstruksi	36,066,904,811.43	19,337,000.00	0.001
25	Retribusi pelayanan parkir di RSUD	36,066,904,811.43	16,030,000.00	0.0004
26	Retribusi pemeriksaan alat pemadam kebakaran	36,066,904,811.43	11,250,000.00	0.0003
27	Retribusi izin pengusahaan sarang burung walet	36,066,904,811.43	10,680,000.00	0.0003
28	Retribusi kartu pengawasan	36,066,904,811.43	7,500,000.00	0.0002
29	Retribusi tempat rekreasi dan olahraga	36,066,904,811.43	4,880,000.00	0.0001
30	Retribusi izin penutupan jalan	36,066,904,811.43	4,200,000.00	0.0001
31	Retribusi izin tanda daftar gudang	36,066,904,811.43	4,200,000.00	0.0001
32	Retribusi izin usaha jasa ekspedisi	36,066,904,811.43	1,300,000.00	0.00004
33	Retribusi izin TDP	36,066,904,811.43	700,000.00	0.00002
34	Retribusi izin usaha industri	36,066,904,811.43	486,000.00	0.00001
35	Retribusi sewa petak dan biaya BBN dan perpanjangan	36,066,904,811.43	-	-0.00
36	Retribusi legas	36,066,904,811.43	-	0.00
37	Retribusi jasa konsultasi	36,066,904,811.43	-	0.00
38	Retribusi izin usaha travel	36,066,904,811.43	17,870,049,694.28	0.50
	Jumlah Total Retribusi Daerah			

Sumber: Dinas Pendapatan, Pengelolaan Keuangan Dan Aset Daerah Kota Pangkal Pinang.

Tabel 11
Kontribusi Retribusi Daerah Terhadap Pendapatan Asli Daerah Kota Pangkal
Pinang Menurut Jenis-Jenis Retribusi Daerah Tahun 2011

No	Jenis Retribusi Daerah	Realisasi PAD (Rp)	Realisasi Retribusi Daerah (Rp)	Kontribusi
1	Retribusi izin mendirikan bangunan	37,500,962,649.85	1,235,056,850.00	0.03
2	Retribusi pemakaian kekayaan daerah	37,500,962,649.85	1,114,157,624.66	0.03
3	Retribusi pelayanan persampahan/kebersihan	37,500,962,649.85	623,795,000.00	0.02
4	Retribusi izin gangguan	37,500,962,649.85	607,830,620.00	0.02
5	Retribusi pengujian kendaraan bermotor	37,500,962,649.85	572,118,053.70	0.02
6	Retribusi penggantian biaya KTP dan akta catatan sipil	37,500,962,649.85	478,353,000.00	0.01
7	Retribusi pelayanan kesehatan di puskesmas	37,500,962,649.85	446,290,592.00	0.01
8	Retribusi jasa usaha pelelangan ikan	37,500,962,649.85	356,419,925.00	0.01
9	Retribusi izin peruntukan penggunaan lahan	37,500,962,649.85	267,925,700.00	0.01
10	Retribusi parkir di tepi jalan umum	37,500,962,649.85	225,000,000.00	0.01
11	Retribusi penggantian biaya cetak kartu keluarga	37,500,962,649.85	207,860,000.00	0.01
12	Retribusi sewa petak dan biaya BBN dan perpanjangan	37,500,962,649.85	176,879,000.00	0.005
13	Retribusi izin usaha angkutan	37,500,962,649.85	95,720,000.00	0.003
14	Retribusi jasa usaha terminal	37,500,962,649.85	75,940,000.00	0.002
15	Retribusi jasa usaha rumah potong hewan	37,500,962,649.85	64,460,000.00	0.002
16	Retribusi jasa pelayanan pasar	37,500,962,649.85	61,490,000.00	0.002
17	Retribusi izin trayek	37,500,962,649.85	60,800,000.00	0.002
18	Retribusi pantai pasir padi	37,500,962,649.85	50,004,000.00	0.001
19	Retribusi jasa usaha tempat khusus parkir (TPI/PPI)	37,500,962,649.85	30,000,000.00	0.001
20	Retribusi jasa usaha tempat khusus parkir (pelataran plaza)	37,500,962,649.85	25,000,000.00	0.001
21	Retribusi pelayanan parkir di RSUD	37,500,962,649.85	20,004,000.00	0.001
22	Retribusi pemeriksaan alat pemadam kebakaran	37,500,962,649.85	18,300,000.00	0.0005
23	Retribusi jasa usaha pengelolaan limbah tinja	37,500,962,649.85	15,400,000.00	0.0004
24	Retribusi tempat rekreasi dan olahraga	37,500,962,649.85	11,300,000.00	0.0003
25	Retribusi kartu pengawasan	37,500,962,649.85	9,510,000.00	0.0003
26	Retribusi izin penutupan jalan	37,500,962,649.85	5,280,000.00	0.0001
27	Retribusi izin pengusahaan sarang burung walet	37,500,962,649.85	4,575,000.00	0.0001
28	Retribusi sewa petak dan biaya BBN dan perpanjangan	37,500,962,649.85	1,296,000.00	0.00003
29	Retribusi izin usaha jasa ekspedisi	37,500,962,649.85	400,000.00	0.00001
30	Retribusi izin tanda daftar gudang	37,500,962,649.85	-	0.00
31	Retribusi izin usaha industri	37,500,962,649.85	-	0.00
32	Retribusi izin usaha travel	37,500,962,649.85	-	0.00
	Jumlah Total Retribusi Daerah	37,500,962,649.85	6,861,165.365.36	0.18

Sumber: Dinas Pendapatan, Pengelolaan Keuangan Dan Aset Daerah Kota Pangkal Pinang.

Tabel 12
Kontribusi Retribusi Daerah Terhadap Pendapatan Asli Daerah Kota Pangkal
Pinang Menurut Jenis-Jenis Retribusi Daerah Selama Periode Tahun 2008-2011

No	Jenis Retribusi Daerah	2008	2009	2010	2011	Rata-Rata	Keterangan
1	Retribusi pelayanan kesehatan rumah sakit umum daerah	0.14	0.24	0.34		0.24	Kecil
2	Retribusi izin mendirikan bangunan	0.02	0.02	0.03	0.03	0.03	Sangat kecil
3	Retribusi pemakaian kekayaan daerah	0.02	0.02	0.01	0.03	0.02	Sangat kecil
4	Retribusi pelayanan persampahan/kebersihan	0.02	0.02	0.02	0.02	0.02	Sangat kecil
5	Retribusi izin gangguan	0.01	0.02	0.02	0.02	0.02	Sangat kecil
6	Retribusi surat izin tempat usaha	0.01				0.01	Sangat kecil
7	Retribusi pengujian kendaraan bermotor	0.01	0.01	0.01	0.02	0.01	Sangat kecil
8	Retribusi penggantian biaya KTP dan akta catatan sipil	0.01	0.01	0.02	0.01	0.01	Sangat kecil
9	Retribusi pelayanan kesehatan di puskesmas	0.01	0.01	0.01	0.01	0.01	Sangat kecil
10	Retribusi jasa usaha pelelangan ikan	0.01	0.01	0.01	0.01	0.01	Sangat kecil
11	Retribusi parkir di tepi jalan umum	0.005	0.01	0.01	0.01	0.01	Sangat kecil
12	Retribusi izin SIUP, TDP	0.005	0.004			0.005	Sangat kecil
13	Retribusi sewa petak dan biaya BBN dan perpanjangan	0.003	0.004	0.003	0.005	0.004	Sangat kecil
14	Retribusi penggantian biaya cetak kartu keluarga	0.000003	0.004	0.005	0.01	0.003	Sangat kecil
15	Retribusi legas	0.01	0.004	0.00		0.003	Sangat kecil
16	Retribusi izin usaha angkutan	0.003	0.003	0.003	0.003	0.003	Sangat kecil
17	Retribusi izin gangguan		0.003			0.003	Sangat kecil
18	Retribusi izin peruntukan penggunaan lahan	0.002	0.0004	0.001	0.01	0.003	Sangat kecil
19	Retribusi jasa usaha rumah potong hewan	0.003	0.003	0.003	0.002	0.003	Sangat kecil
20	Retribusi jasa usaha terminal	0.002	0.003	0.002	0.002	0.002	Sangat kecil
21	Retribusi izin usaha kepariwisataan	0.001	0.003	0.002		0.002	Sangat kecil
22	Retribusi jasa pelayanan pasar	0.002	0.002	0.002	0.002	0.002	Sangat kecil
23	Retribusi izin SIUP			0.002		0.002	Sangat kecil
24	Retribusi izin trayek	0.0002	0.003	0.002	0.002	0.002	Sangat kecil
25	Retribusi pantai pasir padi	0.001	0.001	0.001	0.001	0.001	Sangat kecil
26	Retribusi jasa konstruksi	0.001	0.001	0.001		0.001	Sangat kecil
27	Retribusi izin SIUP, TDP		0.001			0.001	Sangat kecil
28	Retribusi izin BBM	0.002	0.00			0.001	Sangat kecil
29	Retribusi jasa usaha tempat khusus parkir (pelataran plaza)	0.0004	0.001	0.001	0.001	0.001	Sangat kecil
30	Retribusi jasa usaha tempat khusus parkir (TPI/PPI)	0.001	0.001	0.001	0.001	0.001	Sangat kecil
31	Retribusi keselamatan dan kesehatan kerja	0.0005				0.0005	Sangat kecil
32	Retribusi pelayanan parkir di RSUD	0.0004	0.0004	0.001	0.001	0.0005	Sangat kecil
33	Retribusi pemeriksaan alat pemadam kebakaran	0.0003	0.001	0.0004	0.0005	0.0004	Sangat kecil
34	Retribusi jasa usaha pengelolaan limbah tinja				0.0004	0.0004	Sangat kecil
35	Retribusi tempat rekreasi dan olahraga	0.0004	0.0003	0.0002	0.0003	0.0003	Sangat kecil
36	Retribusi kartu pengawasan	0.0003	0.0003	0.0003	0.0003	0.0003	Sangat kecil
37	Retribusi izin usaha industri	0.001	0.001	0.00002	0.00	0.0003	Sangat kecil
38	Retribusi jasa konstruksi		0.0002			0.0002	Sangat kecil
39	Retribusi jasa usaha tempat khusus parkir (TPI/PPI)		0.0002			0.0002	Sangat kecil
40	Retribusi izin pengusahaan sarang burung walet	0.00	0.0003	0.0003	0.0001	0.0002	Sangat kecil
41	Retribusi izin penutupan jalan	0.0002	0.0002	0.0001	0.0001	0.0002	Sangat kecil
42	Retribusi izin pengusahaan sarang burung walet		0.0002			0.0002	Sangat kecil
43	Retribusi penggantian by blanko registrasi/SP3FAT/SK/PFAT/SP4FAT	0.0001				0.0001	Sangat kecil
44	Retribusi izin tanda daftar gudang		0.0001			0.0001	Sangat kecil
45	Retribusi izin usaha jasa ekspedisi	0.0001	0.0001	0.0001	0.00001	0.0001	Sangat kecil
46	Retribusi izin tanda daftar gudang	0.00004	0.0001	0.0001	0.00	0.0001	Sangat kecil
47	Retribusi izin TDP			0.00004		0.00004	Sangat kecil
48	Retribusi jasa konsultasi	0.0001	0.00	0.00		0.00002	Sangat kecil
49	Retribusi sewa petak dan biaya BBN dan perpanjangan			0.00001	0.00003	0.00002	Sangat kecil
50	Retribusi izin usaha industri		0.00001			0.00001	Sangat kecil
51	Retribusi izin usaha travel	0.000003	0.00	0.00	0.00	0.000001	Sangat kecil
52	Retribusi jasa konsultasi		0.00			0.00	Sangat kecil

Sumber: Dinas Pendapatan, Pengelolaan Keuangan Dan Aset Daerah Kota Pangkal Pinang.

Dari tabel 8, 9, 10, dan 11 diatas dapat dilihat bahwa kontribusi retribusi daerah terhadap pendapatan asli daerah Kota Pangkal Pinang tahun 2008 sebesar 0.30 dari keseluruhan PAD, tahun 2009 sebesar 0.41 dari keseluruhan PAD, tahun 2010 sebesar 0.50 dari keseluruhan PAD, dan tahun 2011 sebesar 0.18 dari keseluruhan PAD. Sesuai kriteria pengujian, sumbangan dikatakan besar apabila lebih besar atau sama dengan 0.25 dari keseluruhan PAD, maka kontribusi retribusi daerah terhadap pendapatan asli daerah Kota Pangkal Pinang selama periode penelitian dari tahun 2008-2011 bisa dikatakan besar, kecuali tahun 2011.

Untuk tahun 2008, kontribusi retribusi daerah terhadap pendapatan asli daerah Kota Pangkal Pinang sebesar 0.30 dari keseluruhan PAD. Hal ini menunjukkan bahwa kontribusi retribusi daerah terhadap pendapatan asli daerah Kota Pangkal Pinang tahun 2008 bisa dikatakan besar, karena dikatakan besar apabila lebih besar atau sama dengan 0.25 dari keseluruhan PAD. Untuk jenis retribusi daerah dengan kontribusi terbesar tahun 2008 sendiri dipegang oleh retribusi pelayanan kesehatan RSUD yang mencapai Rp4,284,389,164.00 atau 0.14 dari jumlah total penerimaan pendapatan asli daerah tahun 2008 sebesar Rp31,092,809,368.02. Sedangkan untuk jenis retribusi daerah dengan kontribusi terkecil dipegang oleh retribusi izin pengusahaan sarang burung walet dengan 0 atau tidak memberikan kontribusi sama sekali.

Untuk tahun 2009, kontribusi retribusi daerah terhadap pendapatan asli daerah Kota Pangkal Pinang sebesar 0.41 dari keseluruhan PAD. Hal ini menunjukkan bahwa kontribusi retribusi daerah terhadap pendapatan asli daerah Kota Pangkal Pinang tahun 2009 cukup besar. Untuk jenis retribusi daerah dengan

kontribusi terbesar tahun 2009 diduduki oleh retribusi pelayanan kesehatan RSUD yang mencapai Rp7,482,847,240.00 atau 0.24 dari jumlah total penerimaan pendapatan asli daerah tahun 2009 sebesar Rp31,223,578,695.02. Sedangkan untuk jenis retribusi daerah dengan kontribusi terkecil diduduki oleh retribusi izin usaha travel, retribusi jasa konsultasi, dan retribusi izin BBM dengan 0 atau tidak memberikan kontribusi sama sekali terhadap pendapatan asli daerah.

Untuk tahun 2010, kontribusi retribusi daerah terhadap pendapatan asli daerah Kota Pangkal Pinang sebesar 0.50 dari keseluruhan PAD. Hal ini menunjukkan bahwa kontribusi retribusi daerah terhadap pendapatan asli daerah Kota Pangkal Pinang tahun 2010 sangat besar, dua kali kriteria pengujian. Untuk jenis retribusi daerah dengan kontribusi terbesar tahun 2010 masih diduduki oleh retribusi pelayanan kesehatan RSUD yang mencapai Rp12,143,635,651.28 atau 0.34 dari jumlah total penerimaan pendapatan asli daerah tahun 2010 sebesar Rp36,066,904,811.43. Sedangkan untuk jenis retribusi daerah dengan kontribusi terkecil diduduki oleh retribusi izin usaha travel, retribusi jasa konsultasi, dan retribusi legas dengan 0 atau tidak memberikan kontribusi sama sekali terhadap pendapatan asli daerah.

Sedangkan untuk tahun 2011, kontribusi retribusi daerah terhadap pendapatan asli daerah Kota Pangkal Pinang sebesar 0.18 dari keseluruhan PAD. Hal ini menunjukkan bahwa kontribusi retribusi daerah terhadap pendapatan asli daerah Kota Pangkal Pinang tahun 2011 bisa dikatakan kecil, karena dibawah 0.25 dari keseluruhan PAD. Bahkan kontribusi retribusi daerah terhadap pendapatan asli daerah tahun 2011 yang paling kecil bila dibandingkan dengan kontribusi

tahun 2008, 2009, dan 2010 yang selalu diatas 0.25 dari keseluruhan PAD. Sedangkan untuk jenis retribusi daerah dengan kontribusi terbesar tahun 2011 diduduki oleh retribusi izin mendirikan bangunan sebesar Rp1,235,056,850.00 atau 0.03 dari jumlah total penerimaan pendapatan asli daerah tahun 2011 sebesar Rp37,500,962,649.85. Sedangkan untuk jenis retribusi daerah dengan kontribusi terkecil diduduki oleh retribusi izin usaha travel, retribusi izin usaha industri, dan retribusi izin tanda daftar gudang dengan 0 atau tidak memberikan kontribusi sama sekali terhadap pendapatan asli daerah.

Untuk melihat kontribusi kumulatif retribusi daerah terhadap pendapatan asli daerah Kota Pangkal Pinang selama periode tahun 2008-2011 dapat dilihat pada tabel 13 berikut ini.

Tabel 13
Kontribusi kumulatif Retribusi Daerah Terhadap Pendapatan Asli Daerah Kota
Pangkal Pinang
Selama Periode Tahun 2008-2011

Tahun	Realisasi PAD (Rp)	Realisasi Retribusi Daerah (Rp)	Kontribusi
2008	31,092,809,368.02	9,264,048,506.00	0.30
2009	31,223,578,695.02	12,814,026,113.00	0.41
2010	36,066,904,811.43	17,870,049,694.28	0.50
2011	37,500,962,649.85	6,861,165,365.36	0.18
Rata-rata	33,971,063,881.08	11,702,322,419.66	0.35

Sumber: Dinas Pendapatan, Pengelolaan Keuangan Dan Aset Daerah Kota Pangkal Pinang.

Dari tabel 13 diatas dapat dilihat bahwa secara keseluruhan kontribusi retribusi daerah terhadap pendapatan asli daerah Kota Pangkal Pinang selama periode tahun 2008-2011 rata-rata per tahun sebesar 0.35 dari keseluruhan PAD. Hal ini mengandung pengertian bahwa secara keseluruhan kontribusi retribusi daerah terhadap pendapatan asli daerah cukup besar, karena dikatakan besar apabila lebih besar atau sama dengan 0.25 dari keseluruhan PAD. Sebenarnya

kontribusi retribusi daerah terhadap pendapatan asli daerah Kota Pangkal Pinang selama periode penelitian terus mengalami tren peningkatan, kecuali tahun 2011 mengalami penurunan.

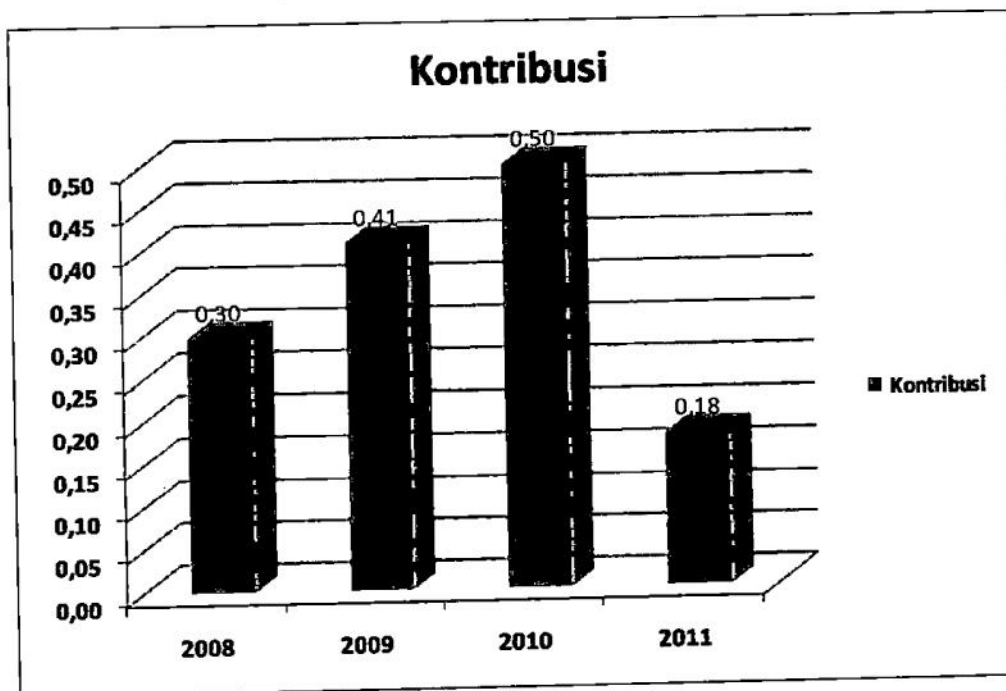
Kontribusi retribusi daerah terhadap pendapatan asli daerah Kota Pangkal Pinang yang terbesar terjadi pada tahun 2010 sebesar 0.50 dari keseluruhan PAD atau dua kali kriteria pengujian. Hal ini tidak terlepas dari besarnya kontribusi jenis retribusi pelayanan kesehatan RSUD terhadap retribusi daerah yang mencapai Rp12,143,635,651.28 atau 0.34 dari keseluruhan retribusi daerah. Sehingga berdampak terhadap kontribusi retribusi daerah terhadap pendapatan asli daerah Kota Pangkal Pinang secara keseluruhan tahun 2010 yang mencapai 0.50 dari keseluruhan PAD.

Sedangkan kontribusi retribusi daerah terhadap pendapatan asli daerah Kota Pangkal Pinang yang terkecil terjadi pada tahun 2011 sebesar 0.18 dari keseluruhan PAD atau dibawah kriteria pengujian. Hal ini tidak terlepas dari dihilangkannya jenis retribusi pelayanan kesehatan RSUD. Padahal jenis retribusi ini menjadi primadona dalam hal menyumbang sektor retribusi daerah Kota Pangkal Pinang di tahun-tahun sebelumnya. Jenis retribusi ini selalu menjadi penyumbang terbesar untuk sektor retribusi daerah di tahun-tahun sebelumnya. Sehingga penerimaan sektor retribusi daerah secara keseluruhan menjadi kecil, dan pada akhirnya berdampak terhadap kontribusi retribusi daerah terhadap pendapatan asli daerah secara keseluruhan di tahun 2011 yang hanya mencapai 0.18 dari keseluruhan PAD atau di bawah kriteria pengujian. Penulis tidak mengetahui secara pasti mengapa jenis retribusi ini dihilangkan di tahun 2011.

Selain itu, di tahun 2011 juga terjadi pengurangan jenis retribusi daerah dari 38 jenis di tahun 2010 menjadi 32 jenis di tahun 2011.

Kendati demikian, sektor retribusi daerah selalu mengalami peningkatan tiap tahunnya dalam hal memberikan kontribusi terhadap pendapatan asli daerah Kota Pangkal Pinang selama periode tahun 2008-2010, sedangkan tahun 2011 mengalami penurunan secara drastis, bahkan dibawah 0.25 dari keseluruhan PAD.

Secara visualisasi, perkembangan kontribusi retribusi daerah terhadap pendapatan asli daerah Kota Pangkal Pinang selama periode tahun 2008-2011 dapat dilihat pada grafik dibawah ini.



Untuk melihat seberapa besar peranan retribusi daerah terhadap pendapatan asli daerah Kota Pangkal Pinang selama periode tahun 2008-2011, maka penulis membandingkan ke empat sektor pendapatan asli daerah Kota Pangkal Pinang. Selain retribusi daerah, sektor pendapatan asli daerah Kota Pangkal Pinang adalah

pajak daerah; hasil pengelolaan kekayaan daerah yang dipisahkan; dan lain-lain pendapatan asli daerah yang sah.

Dengan demikian, kontribusi dari masing-masing sektor pendapatan asli daerah terhadap pendapatan asli daerah Kota Pangkal Pinang selama periode tahun 2008-2011, dapat dilihat pada tabel-tabel dibawah ini.

Tabel 14
Kontribusi Kumulatif Sektor Retribusi Daerah Terhadap Pendapatan Asli Daerah Kota Pangkal Pinang Selama Periode Tahun 2008-2011

Tahun	Realisasi PAD (Rp)	Realisasi Retribusi Daerah (Rp)	Kontribusi
2008	31,092,809,368.02	9,264,048,506.00	0.30
2009	31,223,578,695.02	12,814,026,113.00	0.41
2010	36,066,904,811.43	17,870,049,694.28	0.50
2011	37,500,962,649.85	6,861,165,365.36	0.18
Rata-rata	33,971,063,881.08	11,702,322,419.66	0.35

Sumber: Dinas Pendapatan, Pengelolaan Keuangan Dan Aset Daerah Kota Pangkal Pinang.

Tabel 15
Kontribusi Kumulatif Sektor Pajak Daerah Terhadap Pendapatan Asli Daerah Kota Pangkal Pinang Selama Periode Tahun 2008-2011

Tahun	Realisasi PAD (Rp)	Realisasi Pajak Daerah (Rp)	Kontribusi
2008	31,092,809,368.02	8,586,083,007.00	0.28
2009	31,223,578,695.02	9,558,567,908.88	0.31
2010	36,066,910,645.43	11,333,283,390.23	0.31
2011	37,500,962,649.85	21,813,531,903.25	0.58
Rata-rata	33,971,065,339.58	12,822,866,552.34	0.37

Sumber: Dinas Pendapatan, Pengelolaan Keuangan Dan Aset Daerah Kota Pangkal Pinang.

Tabel 16
Kontribusi Kumulatif Sektor Hasil Pengelolaan Kekayaan Daerah Yang Dipisahkan Terhadap Pendapatan Asli Daerah Kota Pangkal Pinang Selama Periode Tahun 2008-2011

Tahun	Realisasi PAD (Rp)	Realisasi Hasil Pengelolaan Kekayaan Daerah Yang Dipisahkan (Rp)	Kontribusi
2008	31,092,809,368.02	772,652,761.56	0.02
2009	31,223,578,695.02	1,430,742,839.01	0.05
2010	36,066,910,645.43	2,415,976,790.89	0.07
2011	37,500,962,649.85	3,860,315,412.81	0.10
Rata-rata	33,971,065,339.58	2,119,921,951.07	0.06

Sumber: Dinas Pendapatan, Pengelolaan Keuangan Dan Aset Daerah Kota Pangkal Pinang.

Tabel 17
Kontribusi Kumulatif Sektor Lain-Lain Pendapatan Asli Daerah Yang Sah
Terhadap Pendapatan Asli Daerah Kota Pangkal Pinang Selama Periode Tahun
2008-2011

Tahun	Realisasi PAD (Rp)	Realisasi Lain-lain PAD Yang Sah (Rp)	Kontribusi
2008	31,092,809,368.02	12,364,590,633.46	0.40
2009	31,223,578,695.02	7,420,241,834.13	0.24
2010	36,066,910,645.43	4,447,600,770.03	0.12
2011	37,500,962,649.85	4,965,949,968.43	0.13
Rata-rata	33,971,065,339.58	7,299,595,801.51	0.22

Sumber: Dinas Pendapatan, Pengelolaan Keuangan Dan Aset Daerah Kota Pangkal Pinang.

Dari tabel 14, 15, 16, dan 17 diatas dapat dilihat bahwa kontribusi secara keseluruhan sektor retribusi daerah terhadap pendapatan asli daerah Kota Pangkal Pinang selama periode tahun 2008-2011 rata-rata per tahun sebesar 0.35 dari keseluruhan PAD; sektor pajak daerah rata-rata per tahun sebesar 0.37 dari keseluruhan PAD; sektor hasil pengelolaan kekayaan daerah yang dipisahkan rata-rata per tahun sebesar 0.06 dari keseluruhan PAD; dan sektor lain-lain pendapatan asli daerah yang sah rata-rata per tahun sebesar 0.22 dari keseluruhan PAD. Sesuai kriteria pengujian, sumbangan dikatakan besar apabila lebih besar atau sama dengan 0.25 dari keseluruhan PAD dan sumbangan dikatakan kecil apabila kurang dari 0.25 dari keseluruhan PAD, maka sektor retribusi daerah dan sektor pajak daerah secara keseluruhan memberikan peranan yang cukup besar dalam menyumbang pendapatan asli daerah Kota Pangkal Pinang selama periode penelitian dari tahun 2008-2011 dengan rata-rata diatas 0.25 dari keseluruhan PAD. Sedangkan sektor hasil pengelolaan kekayaan daerah yang dipisahkan dan sektor lain-lain pendapatan asli daerah yang sah memberikan peranan yang kecil dalam menyumbang pendapatan asli daerah Kota Pangkal Pinang selama periode

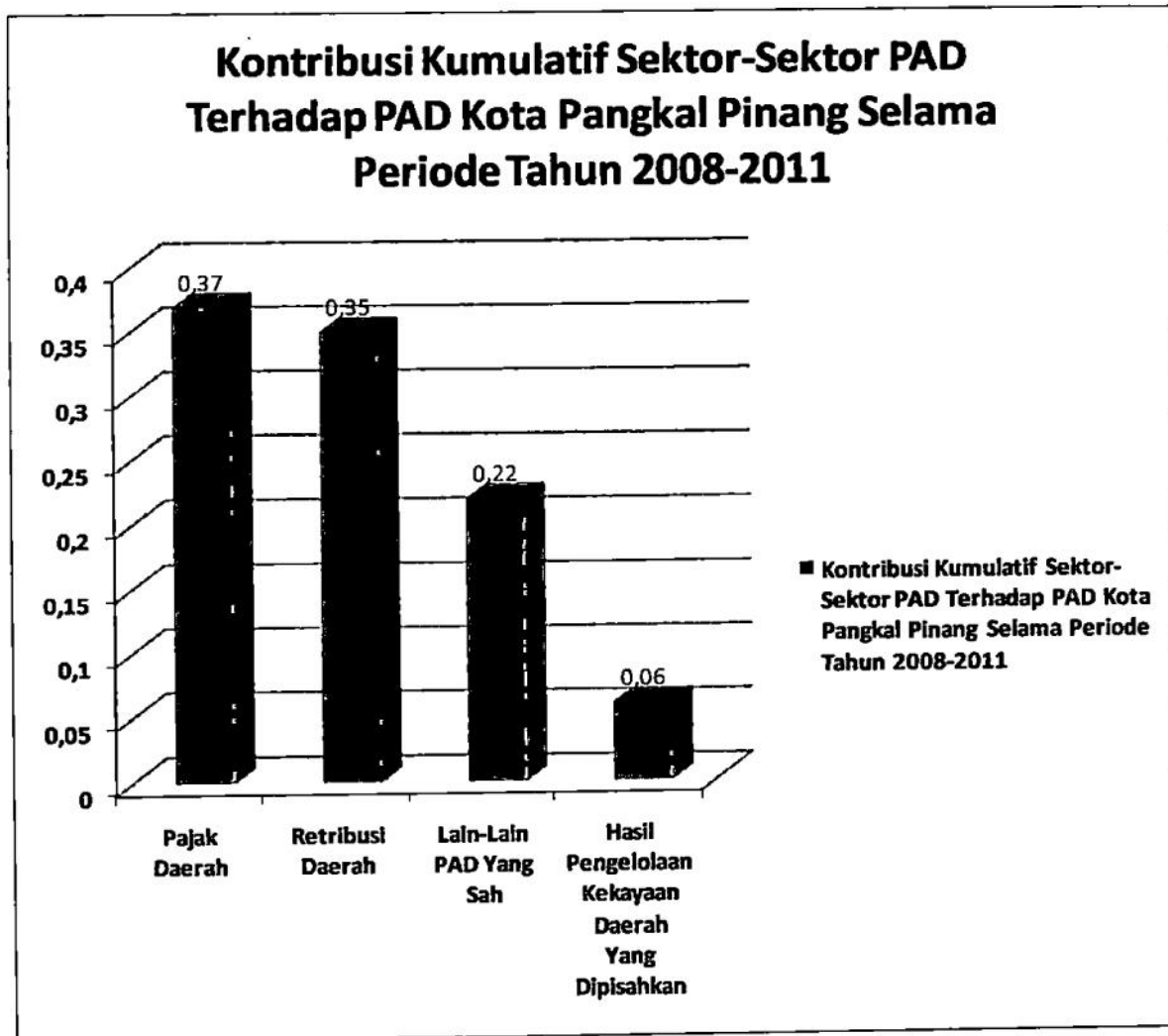
penelitian dari tahun 2008-2011 dengan rata-rata dibawah 0.25 dari keseluruhan PAD.

Dengan melihat kontribusi kumulatif dari masing-masing sektor pendapatan asli daerah terhadap pendapatan asli daerah Kota Pangkal Pinang selama periode tahun 2008-2011 diatas, dapat dibuat suatu urutan peranan dari masing-masing sektor, yakni:

1. Sektor pajak daerah menduduki peringkat pertama dalam hal memberikan peranan terhadap pendapatan asli daerah Kota Pangkal Pinang selama periode tahun 2008-2011 dengan rata-rata sebesar 0.37 dari keseluruhan PAD.
2. Sektor retribusi daerah menduduki peringkat kedua dengan rata-rata sebesar 0.35 dari keseluruhan PAD.
3. Sektor lain-lain pendapatan asli daerah yang sah menduduki peringkat ketiga dengan rata-rata sebesar 0.22 dari keseluruhan PAD.
4. Sedangkan sektor hasil pengelolaan kekayaan daerah yang dipisahkan menduduki peringkat terakhir dengan 0.06 dari keseluruhan PAD.

Dengan demikian, berdasarkan urutan peringkat diatas, meskipun sektor retribusi daerah secara keseluruhan memberikan peranan yang cukup besar terhadap pendapatan asli daerah Kota Pangkal Pinang selama periode tahun 2008-2011, tetapi sektor retribusi daerah masih kalah bila dibandingkan dengan sektor pajak daerah dalam hal memberikan peranan terhadap pendapatan asli daerah.

Secara visualisasi, kontribusi kumulatif sektor-sektor pendapatan asli daerah terhadap pendapatan asli daerah Kota Pangkal Pinang selama periode tahun 2008-2011 dapat dilihat pada grafik dibawah ini.



Efektivitas Organisasi

Terkait dengan efektivitas organisasi, ada banyak pendapat yang mengemukakan mengenai hal ini. Menurut Gibson, Donnely, dan Ivancevich bahwa konsep efektivitas terdiri dari dua pendekatan yaitu pendekatan tujuan dan

pendekatan sistem (1997:27-29). Pendekatan tujuan untuk menentukan dan mengevaluasi efektivitas didasarkan pada gagasan bahwa organisasi diciptakan sebagai alat untuk mencapai tujuan. Sedangkan dalam pendekatan sistem, organisasi dipandang sebagai suatu unsur dari sejumlah unsur yang saling berhubungan dan saling tergantung satu sama lain. Sedangkan Gibson dalam Steers (1995:37-41) menjelaskan bahwa faktor-faktor yang mempengaruhi efektivitas organisasi adalah dari efektivitas individu yang dipengaruhi oleh kemampuan, keahlian, pengetahuan individu, dan latar belakang pendidikan formalnya. Meskipun latar belakang pendidikan formal seorang pegawai tidak secara otomatis mampu menjamin terwujudnya efektivitas organisasi, namun paling tidak berdasarkan latar belakang pendidikan yang sesuai dengan keteknisannya akan mempengaruhi dalam cara bersikap dan motivasi kerja seorang pegawai, yang akhirnya bila tidak dapat memenuhi tuntutan psikologis atau sesuai harapan, dapat menimbulkan stress. Berdasarkan uraian diatas, bisa dikatakan bahwa sumber daya manusia menjadi aset penting bagi pencapaian efektivitas organisasi, oleh karenanya pendayagunaan secara optimal sangat diperlukan dengan memperhatikan perilaku pegawai yang meliputi: motivasi, kepemimpinan, dan disiplin pegawai.

Terkait dengan penelitian ini, penulis menggunakan pendekatan tujuan dalam melihat efektivitas organisasi. Jadi, organisasi dikatakan efektif apabila organisasi tersebut dapat mencapai tujuan yang sudah ditetapkan. Berkaitan dengan penelitian ini, sejauh mana dinas pendapatan, pengelolaan keuangan dan

aset daerah Kota Pangkal Pinang dalam mencapai tujuannya, yang dalam hal ini menyangkut penerimaan retribusi daerah selama periode tahun 2008-2011.

Secara keseluruhan efektivitas retribusi daerah Kota Pangkal Pinang selama periode tahun 2008-2011 rata-rata per tahun sebesar 1.03 persen. Berdasarkan kriteria pengujian $E \geq 1$ adalah efektif, maka bisa dikatakan bahwa dinas pendapatan, pengelolaan keuangan dan aset daerah Kota Pangkal Pinang sudah efektif dalam hal mencapai tujuannya. Keberhasilan ini tentunya didukung oleh motivasi pegawai, kepemimpinan, dan disiplin pegawai dalam organisasi.