



## Lampiran I


Gambar-gambar penempatan sensor pada mesin mesin diesel adalah sebagai berikut :



Keterangan :


1. Sensor Air Pendingin
2. Sensor oli (pelumasan)
3. Sensor udara masuk
4. Sensor udara keluar
5. Sensor Putaran Mesin (rpm)

Foto-foto variasi throttle pada mesin diesel adalah sebagai berikut :




Gambar bukaan throttle mesin diesel

Foto-foto pemasangan panel pada mesin diesel adalah sebagai berikut :



- Keterangan :
- (a) Pemasangan Box Panel
  - (b) Pemasangan tachometer, amperemeter, voltmeter dan termometer
  - (c) Pemasangan Rangkaian di dalam box panel
  - (d) Pengecekan Rangkaian di dalam box panel
  - (e) Panel pada mesin diesel

Foto-foto pemasangan komponen alat uji semprotan injeksi adalah sebagai berikut :



- Keterangan :
- (a) Pemasangan Nok
  - (b) Pemasangan Pompa Injektor
  - (c) Pemasangan Tuas pada Pompa Injektor
  - (d) Pemasangan Selang Pompa Injektor
  - (e) alat uji injeksi secara keseluruhan